

## Günlük FX & Emtia Strateji Notu

Fed, beklendiği gibi politika faiz bandını 25 baz puan artırımla %1,75-2,00 aralığından %2,00-2,25 aralığına yükseltti. Fed yöneticilerinin gelecek döneme dair beklentilerinde ise, faizlerin daha önce paylaşılan tempoya yakın bir hızda da artırılması öngörülüyor. Buna göre, muhtemelen Aralık 2018'de bir faiz artırımını daha göreceğiz. 2019'da ise üç faiz artışı görebiliriz.

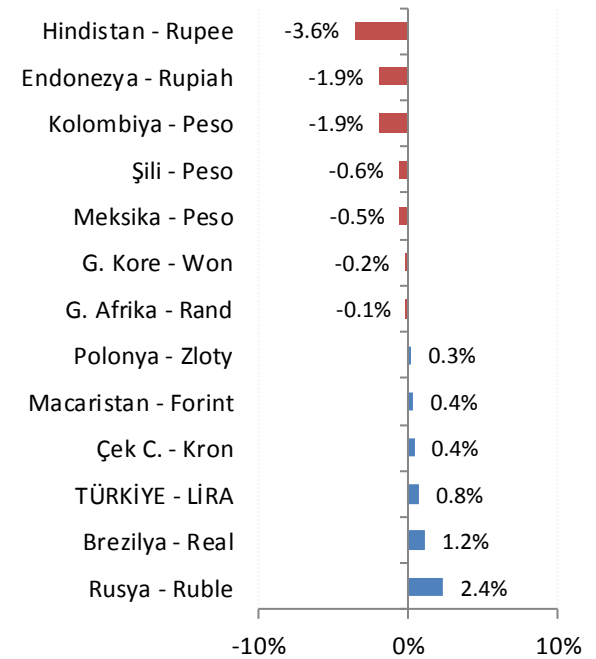
Fed'in karar metninde, genişlemeci para politikasına dair ifadeler artık yer almıyor. Zaten, üç yıldır faiz artıran ve varlık alımlarını sonlandırarak bilanço küçültme safhasına geçen bir merkez bankasının genişlemeci olması beklenemez. Enflasyon beklentilerinde önemli bir değişiklik bulunmazken, ekonomide ve istihdam piyasasında güçlenmeye vurgu yapılıyor. Örneğin 2018 ve 2019 büyüme tahminleri %2,8 ve %2,4'ten %3,1 ve %2,5'e yükseltildi.

Yaklaşık 12 saat önce açıklanan Fed karar ve açıklamalarının piyasa etkilerine bakarsak, bu sabah için nötr bir tablo ile karşılaşılıyor. Zira, Fed beklentilere yakın kaldı. Ancak, orta vadede, küresel rezerv para tabanının %60'ından fazlasını oluşturan bir para birimini (doları) doğrudan etkileyen, hisse senedi, tahvil ve emtia piyasalarını da dolaylı olarak etkileyen öncü bir merkez bankasının parasal sıkılaştırma patikasında ilerlemesi gelişmekte olan ülkeleri baskı altında tutabilir. Bu nedenle, içeride de TCMB'nin ve ekonomi yönetiminin üzerine düşenleri yapmaları büyük önem taşıyor.

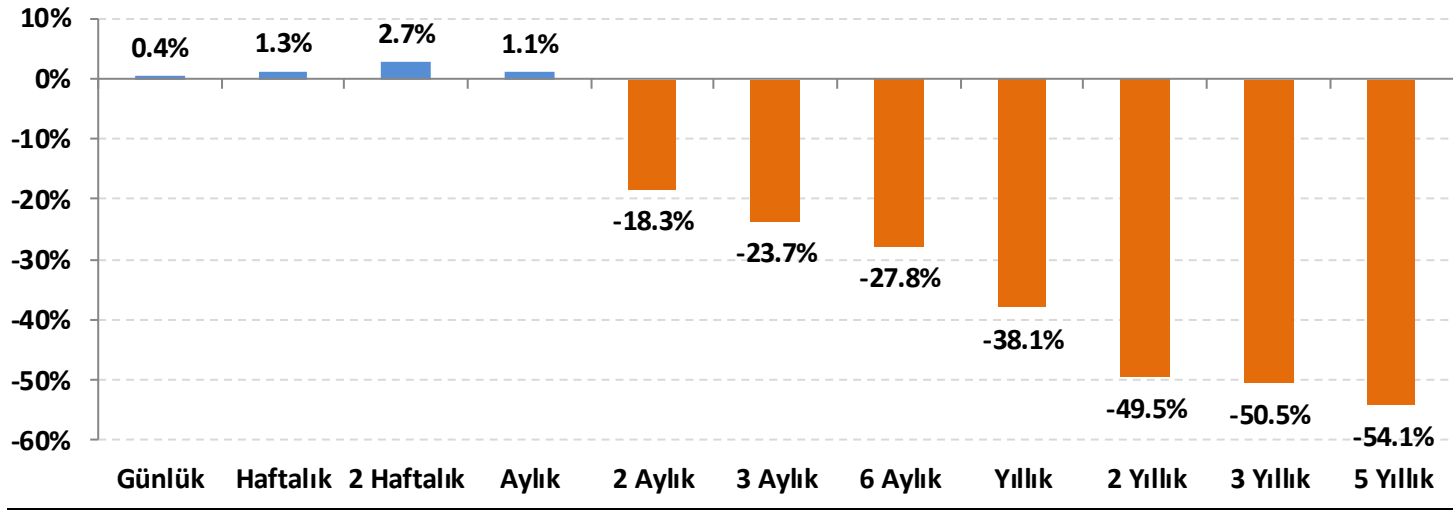
Bugün, öğleden sonra (15:45'te) 2024 Avrupa Futbol Şampiyonası'nın (Euro 2024) organizasyonuna ev sahipliği yapacak ülke açıklanacak. Dünya futbolunun en kaliteli turnuvası olan bu organizasyona iki aday ülke var: Türkiye ve Almanya. Ülkemizin, bu onuru hak ettiğine inanıyor ve başarılar diliyoruz.

Günün veri ajandasında ise ABD 2Ç18 GSYH büyümesi ve dayanıklı mal siparişleri ile Euro Bölgesi tüketici güveni takip edilecek.

## Gelişmekte olan ülke (GOÜ) para birimlerinin dolara karşı performansları - (Son 1 Ay)



### Lira'nın diğer gelişen ülke para birimlerine göreceli performansı



Gelişen ülke para birimleri sepeti Brezilya, Şili, Çekya, Macaristan, Meksika, Polonya, G. Afrika, Endonezya, G. Kore, Kolombiya, Rusya ve Hindistan para birimleri üzerinden eşit ağırlıklı olarak hesaplanmıştır.

## USD/TRY Teknik Analizi

Dolar/TL'de Fed sonrası 6,10 civarında dengelenme devam ediyor. 6,06 ve 6,20 seviyeleri sıkışma bölgesinin destek ve direnci olarak izlenebilir. Momentum dengeli.



### Önemli Teknik Seviyeler

<b>Ana Direnç</b>	6.4800
<b>2. Ara Direnç</b>	6.3500
<b>1. Ara Direnç</b>	6.2000
<b>spot</b>	6.1099
<b>1. Ara Destek</b>	6.0600
<b>2. Ara Destek</b>	6.0000
<b>Ana Destek</b>	5.8000

### Teknik Görünüm

<b>Kısa Vade</b> 1 Ay'a kadar	↓
<b>Orta Vade</b> 1 - 6 Ay	↔
<b>Uzun Vade</b> 6 - 12 Ay	↑

(\* ) 22, 50, 100 ve 200 periyotluk basit hareketli ortalamalar

## EUR/USD Teknik Analizi

Paritede orta vadeli olumlu görünüm giderek bozuluyor. Fed sonrası dolarda sınırlı bir değerlendirme oldu, ancak grafikte de görüldüğü gibi kısa vadeli yükselen trendin altına gelindiğinden teknik görünüm zayıf. Momentum indikatörünün 100'ün altına gerilemesi de bu zayıflığı teyit ediyor. Paritede, 1,1670 desteği test edilebilir.



### Önemli Teknik Seviyeler

<b>Ana Direnç</b>	1.1850
<b>2. Ara Direnç</b>	1.1820
<b>1. Ara Direnç</b>	1.1760
<b>spot</b>	1.1705
<b>1. Ara Destek</b>	1.1670
<b>2. Ara Destek</b>	1.1640
<b>Ana Destek</b>	1.1600

### Teknik Görünüm

<b>Kısa Vade</b> 1 Ay'a kadar	↔
<b>Orta Vade</b> 1 - 6 Ay	↔
<b>Uzun Vade</b> 6 - 12 Ay	↔

(\* ) 22, 50, 100 ve 200 periyotluk basit hareketli ortalamalar



## Altın Teknik Analizi

Paritede gerileme ve ABD faizlerinin güçlü seyri ons altın fiyatlarını zayıflatıyor. 1194 \$/ons altında saatlik kapanışlar daha fazla gerilemeye neden olabilir.



### Önemli Teknik Seviyeler

<b>Ana Direnç</b>	1217
<b>2. Ara Direnç</b>	1212
<b>1. Ara Direnç</b>	1204
<b>spot</b>	1195
<b>1. Ara Destek</b>	1194
<b>2. Ara Destek</b>	1190
<b>Ana Destek</b>	1187

### Teknik Görünüm

<b>Kısa Vade</b>	↔
1 Ay'a kadar	
<b>Orta Vade</b>	↔
1 - 6 Ay	
<b>Uzun Vade</b>	↓
6 - 12 Ay	

(\* ) 22, 50, 100 ve 200 periyotluk basit hareketli ortalamalar



## Petrol Teknik Analizi

Brent tipi ham petrol fiyatları kısa vadeli sıkışma bölgesi üzerinde tutunmaya devam ediyor. Makro dinamiklerin ve arz odaklı haber akışının petrol fiyatları lehine görünümü devam ettiği sürece 82,80 \$/varil direncine yönelim sürebilir.



### Önemli Teknik Seviyeler

<b>Ana Direnç</b>	85.00
<b>2. Ara Direnç</b>	83.50
<b>1. Ara Direnç</b>	82.80
<b>spot</b>	82.16
<b>1. Ara Destek</b>	80.00
<b>2. Ara Destek</b>	78.50
<b>Ana Destek</b>	77.00





























### Teknik Görünüm

<b>Kısa Vade</b> 1 Ay'a kadar	↑
<b>Orta Vade</b> 1 - 6 Ay	↑
<b>Uzun Vade</b> 6 - 12 Ay	↑

(\* ) 22, 50, 100 ve 200 periyotluk basit hareketli ortalamalar



## Ajanda

Tarih	Saat	Ülke	Veri	Dönemi	Beklenti	Önceki
24.Eyl		Çin	 Tatil - Sonbahar Ortası Festivali	-	-	-
24.Eyl	14:30	Türkiye	 Kapasite Kullanım Oranı	Eylül	-	77.8%
24.Eyl	14:30	Türkiye	 İmalat Güveni	Eylül	-	96.4
24.Eyl	16:00	Euro	 Draghi'nin Konuşması	-	-	-
25.Eyl	17:00	ABD	 Conference Board Tüketici Güveni	Eylül	131.5	133.4
25.Eyl	17:00	ABD	 Richmond İmalat Endeksi	Eylül	21.0	24.0
25.Eyl	23:30	ABD	 Amerikan Petrol Enstitüsü Ham Petrol Stokları (milyon varil)	-	-	1.250
26.Eyl	17:00	ABD	 Yeni Konut Satışları (Aylık)	Ağustos	0.6%	-1.7%
26.Eyl	17:30	ABD	 Ham Petrol Stokları (milyon varil)	-	-	-2.057
26.Eyl	21:00	ABD	 Faiz Oranı Kararı	Eylül	2.00%	1.75%
26.Eyl	21:00	ABD	 Federal Açık Piyasa Komitesi Ekonomik Planları	-	-	-
26.Eyl	21:00	ABD	 Federal Açık Piyasa Komitesi Açıklaması	-	-	-
26.Eyl	21:30	ABD	 Fed Başkanı Powell'in Basın Toplantısı	-	-	-
27.Eyl	12:00	Euro	 Tüketici Güveni	Eylül	-	-2.9
27.Eyl	15:30	ABD	 Dayanıklı Mal Siparişleri (Aylık)	Ağustos	1.7%	-1.7%
27.Eyl	15:30	ABD	 Çekirdek Dayanıklı Mal Siparişleri (Aylık)	Ağustos	0.4%	0.1%
27.Eyl	15:30	ABD	 GSYH (Yıllık)	2. Çeyrek	4.3%	4.2%
27.Eyl	15:30	ABD	 Dış Ticaret Dengesi (milyar dolar)	Ağustos	-70.6	-72.0
28.Eyl	02:30	Japonya	 Tokyo TÜFE (Yıllık)	Eylül	1.1%	1.2%
28.Eyl	02:50	Japonya	 Sanayi Üretimi (Yıllık)	Ağustos	1.5%	2.2%
28.Eyl	04:45	Çin	 Caixin İmalat PMI	Eylül	50.6	50.6
28.Eyl	10:00	Türkiye	 Dış Ticaret Dengesi (milyar dolar)	Ağustos	-2.5	-6.0
28.Eyl	11:30	İngiltere	 GSYH (Yıllık)	2. Çeyrek	1.3%	1.3%
28.Eyl	12:00	Euro	 TÜFE (Yıllık)	Eylül	2.0%	2.0%
28.Eyl	12:00	Euro	 Çekirdek TÜFE (Yıllık)	Eylül	1.0%	1.0%
28.Eyl	15:30	ABD	 Çekirdek Kişisel Tüketim Harcamaları (Aylık)	Ağustos	0.1%	0.2%
28.Eyl	15:30	ABD	 Çekirdek Kişisel Tüketim Harcamaları (Yıllık)	Ağustos	2.0%	2.0%
28.Eyl	16:45	ABD	 Chicago Satın Alma Müdürleri Endeksi	Eylül	62.0	63.6

\*HLY Araştırma



Bugünün doğru kararı  
geleceğin kazancı



## Künye

### Araştırma

Banu KIVCI TOKALI  
Araştırma Direktörü  
[BTokali@halkyatirim.com.tr](mailto:BTokali@halkyatirim.com.tr)  
+90 212 314 81 88

Serhan YENİGÜN  
Yönetmen  
[SYenigun@halkyatirim.com.tr](mailto:SYenigun@halkyatirim.com.tr)  
+90 212 314 87 29

Ayşegül BAYRAM  
Uzman  
[ABayram@halkyatirim.com.tr](mailto:ABayram@halkyatirim.com.tr)  
+90 212 314 87 30

İlknur HAYIR TURHAN  
Yönetmen  
[ITurhan@halkyatirim.com.tr](mailto:ITurhan@halkyatirim.com.tr)  
+90 212 314 81 85

Uğur BOZKURT  
Uzman Yardımcısı  
[UBozkurt@halkyatirim.com.tr](mailto:UBozkurt@halkyatirim.com.tr)  
+90 212 314 87 26

Abdullah DEMİRER  
Uzman  
[ADemirer@halkyatirim.com.tr](mailto:ADemirer@halkyatirim.com.tr)  
+90 212 314 87 24

**Çekince:** Bu rapor ve yorumlardaki yazılar, bilgiler ve grafikler yalnızca bilgi edinilmesi amacıyla derlenmiştir. Burada yer alan yatırım bilgi, yorum ve tavsiyeleri yatırım danışmanlığı kapsamında değildir. Yatırım danışmanlığı hizmeti, yetkili kuruluşlar tarafından kişilerin risk ve getiri tercihleri dikkate alınarak kişiye özel, imzalanacak yatırım danışmanlığı sözleşmesi çerçevesinde sunulmaktadır. Burada yer alan yorum ve tavsiyeler ise genel niteliktedir. Bu tavsiyeler mali durumunuz ile risk ve getiri tercihlerinize uygun olmayabilir. Bu nedenle, sadece burada yer alan bilgilere dayanarak yatırım kararı verilmesi beklentilerinize uygun sonuçlar doğurmayabilir.

Halk Yatırım, bu bilgilerin doğru, eksiksiz ve değişmez olduğunu garanti etmez, bilgi eksikliği ve yanlışlığından hiçbir şekilde sorumlu tutulamaz. Raporda yer alan ifadeler, hiçbir şekilde alış veya satış teklifi olarak değerlendirilemez. Halk Yatırım'ın, rapordaki bilgiler dolayısıyla ortaya çıkabilecek, doğrudan ve dolaylı kazanç ve zararlarla ilgili herhangi bir sorumluluğu yoktur.

Bu ileti 05 Kasım 2014 tarih ve 29166 sayılı Resmi Gazetede yayınlanan ve 01 Mayıs 2015 tarihinde yürürlüğü giren "Elektronik Ticaretin Düzenlenmesi Hakkında" çıkan kanunun 2.Maddesi c bendinde belirtilen Ticari Elektronik ileti kapsamında değildir.

