

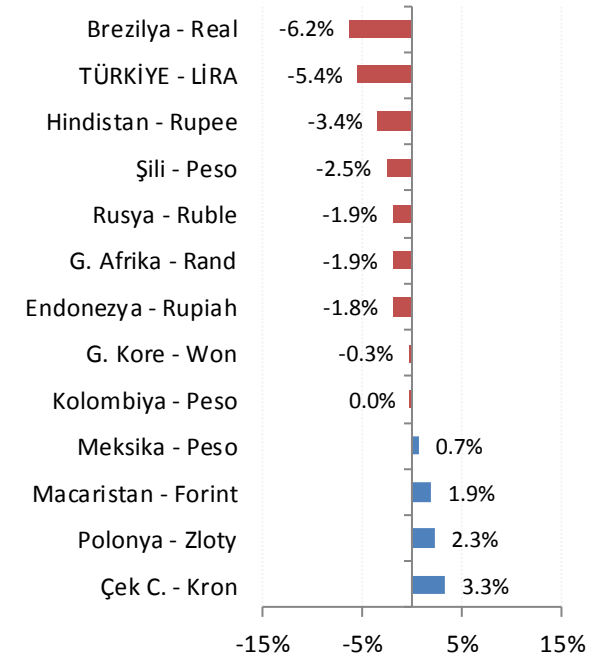
Günlük FX & Emtia Strateji Notu

Küresel piyasalar, haftaya ABD – Çin arasında devam eden ticaret savaşlarına dair haber akışı ile başlarken Asya borsalarında bu sabah %1'in üzerinde gerilemeler görüyoruz. Günün devamında Avrupa piyasalarında da baskının sürdüğünü görebiliriz.

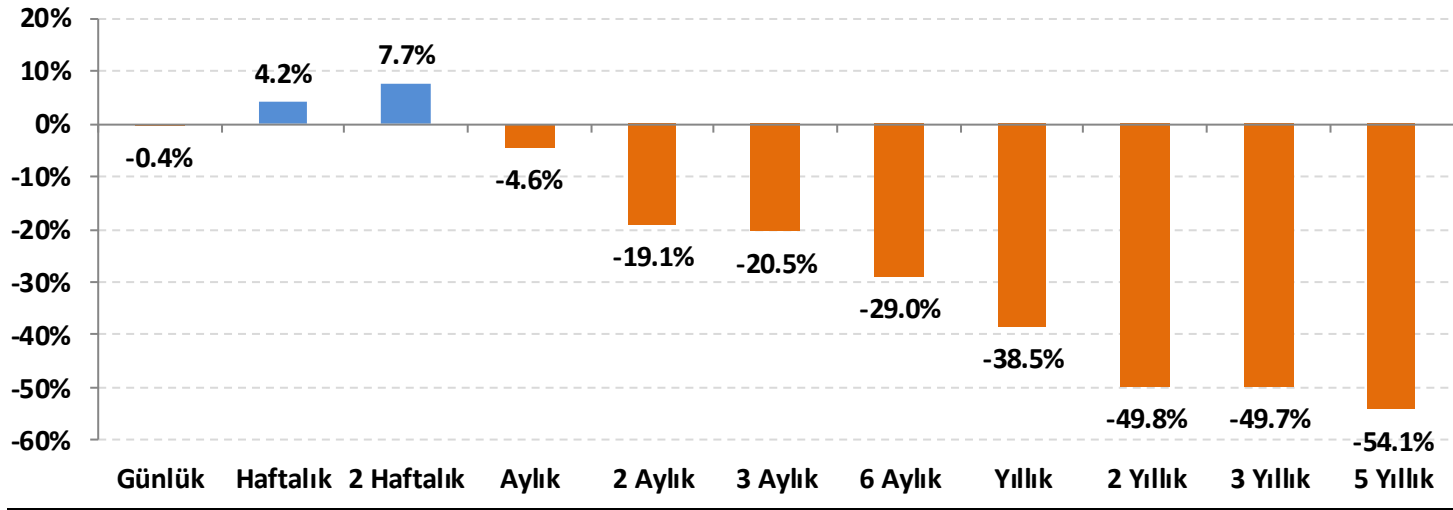
Risk iştahındaki daralma, doların da güne güçlenerek başlamasına neden olurken özellikle Dolar/TL'de bu sabah 6,30'a yönelen hızlı hareketler gözlemliyoruz. PPK'nın geçtiğimiz hafta beklentileri aşan 625 baz puanlık faiz artırımının önümüzdeki dönemde TL'ye destek vereceğini ve bu hafta açıklanacak OVP'nin de benzer desteği vereceğini düşündüğümüzden kurda yaşanan yükselişlerin dolardan TL'ye geçiş amaçlı fırsat sunduğuna inanıyoruz. Özellikle, küresel bir dolar hareketine ve belirgin bir haber akışına dayanamayan bu sabahki gibi yükselişler, geri dönüşü de hızlı olabileceğinden trade amaçlı değerlendirilebilir.

EUR/USD'de 1,1700 - 1,1750 direnç bölgesinin aşılmasının ardından, ABD'de iç siyasi gündemin Başkan Trump'ı zor duruma düşürebileceği endişeleri ile dolarda değerlenme ve paritede 1,1650 altına gerileme görüyoruz. 1,1600 desteği altına 1,1550 – 1,1570 bölgesine kadar gerileme görebiliriz.

Gelişmekte olan ülke (GOÜ) para birimlerinin dolara karşı performansları - (Son 1 Ay)



Lira'nın diğer gelişen ülke para birimlerine göreceli performansı



Gelişen ülke para birimleri sepeti Brezilya, Şili, Çekya, Macaristan, Meksika, Polonya, G. Afrika, Endonezya, G. Kore, Kolombiya, Rusya ve Hindistan para birimleri üzerinden eşit ağırlıklı olarak hesaplanmıştır.

USD/TRY Teknik Analizi

Dolar/TL'de sıkışma bölgesinin desteğinden tepki geldiğini görüyoruz. Parasal sıkılaştırma kanalıyla TL'ye verilen desteğin etkisini sürdürmesini bekliyoruz. Bu nedenle, kurda yaşanacak yükselişler dolardan TL'ye geçiş amaçlı kullanılabilir.



Önemli Teknik Seviyeler

Ana Direnç	6.7500
2. Ara Direnç	6.5000
1. Ara Direnç	6.3200
spot	6.2829
1. Ara Destek	6.0500
2. Ara Destek	5.7000
Ana Destek	5.5000

Teknik Görünüm

Kısa Vade 1 Ay'a kadar	↓
Orta Vade 1 - 6 Ay	↑
Uzun Vade 6 - 12 Ay	↑

(*) 22, 50, 100 ve 200 periyotluk basit hareketli ortalamalar

EUR/USD Teknik Analizi

ECB'nin geçtiğimiz hafta verdiği mesajlar her ne kadar EUR lehine olsa da, ABD'de iç siyasi gelişmelerin yarattığı tedirginlik dolarda güçlenmeye neden oldu. Trend desteğine geri çekilen paritede 1,1600 – 1,1620 bölgesi kritik destek alanı olarak takip edilebilir.



Önemli Teknik Seviyeler

Ana Direnç	1.1750
2. Ara Direnç	1.1720
1. Ara Direnç	1.1680
spot	1.1631
1. Ara Destek	1.1600
2. Ara Destek	1.1570
Ana Destek	1.1500

Teknik Görünüm

Kısa Vade 1 Ay'a kadar	↔
Orta Vade 1 - 6 Ay	↔
Uzun Vade 6 - 12 Ay	↔

(*) 22, 50, 100 ve 200 periyotluk basit hareketli ortalamalar

Altın Teknik Analizi

10 yıl vadeli ABD tahvil faizlerinin %3 üzerine yönelmesi ve EUR/USD paritesinin 1,1720'yi aşamaması nedeniyle ons altın fiyatlarında zayıflama gördük. Kısa vadede, 1.192 \$/ons ve 1.188 \$/ons seviyeleri destek, 1.208 \$/ons ve 1.215 \$/ons direnç olarak izlenebilir.



Önemli Teknik Seviyeler

Ana Direnç	1225
2. Ara Direnç	1215
1. Ara Direnç	1208
spot	1196
1. Ara Destek	1192
2. Ara Destek	1188
Ana Destek	1175

Teknik Görünüm

Kısa Vade 1 Ay'a kadar	↔
Orta Vade 1 - 6 Ay	↔
Uzun Vade 6 - 12 Ay	↓

(*) 22, 50, 100 ve 200 periyotluk basit hareketli ortalamalar



Petrol Teknik Analizi

ABD'de petrol sondaj kulelerinde artış olması ve kasırganın üretim sahalarını tehdit etmeyecek şiddete gerilemesi petrol fiyatlarında da gevşemeye neden oluyor. Grafikteki kanala geri dönüş halinde, Brent tipi ham petrol fiyatlarında 75,00 \$/varil civarına gerileme görebiliriz.



Önemli Teknik Seviyeler

Ana Direnç	84.00
2. Ara Direnç	82.00
1. Ara Direnç	80.50
spot	78.16
1. Ara Destek	77.50
2. Ara Destek	76.80
Ana Destek	75.00





























Teknik Görünüm

Kısa Vade 1 Ay'a kadar	↑
Orta Vade 1 - 6 Ay	↑
Uzun Vade 6 - 12 Ay	↑

(*) 22, 50, 100 ve 200 periyotluk basit hareketli ortalamalar



Ajanda

Tarih	Saat	Ülke	Veri	Dönemi	Beklenti	Önceki
17.Eyl	10:00	Türkiye	 Sanayi Üretimi (Arındırılmamış) (Yıllık)	Temmuz	4,7%*	2.9%
17.Eyl	10:00	Türkiye	 Sanayi Üretimi (Takvim Etkisinden Arındırılmış) (Yıllık)	Temmuz	3,0%*	3.2%
17.Eyl	10:00	Türkiye	 İşsizlik Oranı	Haziran	-	9.7%
17.Eyl	11:00	Türkiye	 Bütçe Dengesi (milyar TL)	Ağustos	-	1.1
17.Eyl	12:00	Euro	 TÜFE (Yıllık)	Ağustos	2.0%	2.0%
17.Eyl	12:00	Euro	 Çekirdek TÜFE (Yıllık)	Ağustos	1.0%	1.0%
18.Eyl	Belirsiz	ABD	 OPEC Toplantısı	-	-	-
18.Eyl	23:30	ABD	 Amerikan Petrol Enstitüsü Ham Petrol Stokları (milyon varil)	-	-	-8.636
19.Eyl	Belirsiz	Japonya	 Faiz Oranı Kararı	Eylül	-0.10%	-0.10%
19.Eyl	Belirsiz	Japonya	 BoJ Para Politikası Duyurusu	-	-	-
19.Eyl	02:50	Japonya	 İhracat (Yıllık)	Ağustos	5.3%	3.9%
19.Eyl	02:50	Japonya	 İthalat (Yıllık)	Ağustos	14.0%	14.6%
19.Eyl	02:50	Japonya	 Dış Ticaret Dengesi (milyar yen)	Ağustos	-491.6	-231.9
19.Eyl	11:00	Euro	 Cari İşlemler Dengesi (milyar euro)	Temmuz	-	23.5
19.Eyl	11:30	İngiltere	 TÜFE (Yıllık)	Ağustos	2.4%	2.5%
19.Eyl	11:30	İngiltere	 Çekirdek TÜFE (Yıllık)	Ağustos	-	1.9%
19.Eyl	16:00	Euro	 Draghi'nin Konuşması	-	-	-
19.Eyl	17:30	ABD	 Ham Petrol Stokları (milyon varil)	-	-	-5.296
20.Eyl	10:00	Türkiye	 Tüketici Güveni	Eylül	-	68.3
20.Eyl	11:30	İngiltere	 Perakende Satışlar (Yıllık)	Ağustos	-	3.5%
20.Eyl	11:30	İngiltere	 Çekirdek Perakende Satışlar (Yıllık)	Ağustos	2.8%	3.7%
20.Eyl	17:00	Euro	 Tüketici Güveni	Eylül	2.0	-1.9
21.Eyl	02:30	Japonya	 Ulusal TÜFE (Yıllık)	Ağustos	1.1%	0.9%
21.Eyl	03:30	Japonya	 İmalat PMI	Eylül	-	52.5
21.Eyl	11:00	Euro	 İmalat PMI	Eylül	54.6	54.6
21.Eyl	11:00	Euro	 Hizmet PMI	Eylül	54.4	54.4
21.Eyl	16:45	ABD	 İmalat PMI	Eylül	55.0	54.7
21.Eyl	16:45	ABD	 Hizmet PMI	Eylül	54.8	54.8

*HLY Araştırma



Bugünün doğru kararı
geleceğin kazancı



Künye

Araştırma

Banu KIVCI TOKALI
Araştırma Direktörü
BTokali@halkyatirim.com.tr
+90 212 314 81 88

Serhan YENİGÜN
Yönetmen
SYenigun@halkyatirim.com.tr
+90 212 314 87 29

Ayşegül BAYRAM
Uzman
ABayram@halkyatirim.com.tr
+90 212 314 87 30

İlknur HAYIR TURHAN
Yönetmen
ITurhan@halkyatirim.com.tr
+90 212 314 81 85

Uğur BOZKURT
Uzman Yardımcısı
UBozkurt@halkyatirim.com.tr
+90 212 314 87 26

Abdullah DEMİRER
Uzman
ADemirer@halkyatirim.com.tr
+90 212 314 87 24

Çekince: Bu rapor ve yorumlardaki yazılar, bilgiler ve grafikler yalnızca bilgi edinilmesi amacıyla derlenmiştir. Burada yer alan yatırım bilgi, yorum ve tavsiyeleri yatırım danışmanlığı kapsamında değildir. Yatırım danışmanlığı hizmeti, yetkili kuruluşlar tarafından kişilerin risk ve getiri tercihleri dikkate alınarak kişiye özel, imzalanacak yatırım danışmanlığı sözleşmesi çerçevesinde sunulmaktadır. Burada yer alan yorum ve tavsiyeler ise genel niteliktedir. Bu tavsiyeler mali durumunuz ile risk ve getiri tercihlerinize uygun olmayabilir. Bu nedenle, sadece burada yer alan bilgilere dayanarak yatırım kararı verilmesi beklentilerinize uygun sonuçlar doğurmayabilir.

Halk Yatırım, bu bilgilerin doğru, eksiksiz ve değişmez olduğunu garanti etmez, bilgi eksikliği ve yanlışlığından hiçbir şekilde sorumlu tutulamaz. Raporunda yer alan ifadeler, hiçbir şekilde alış veya satış teklifi olarak değerlendirilemez. Halk Yatırım'ın, rapordaki bilgiler dolayısıyla ortaya çıkabilecek, doğrudan ve dolaylı kazanç ve zararlarla ilgili herhangi bir sorumluluğu yoktur.

Bu ileti 05 Kasım 2014 tarih ve 29166 sayılı Resmi Gazetede yayınlanan ve 01 Mayıs 2015 tarihinde yürürlüğü giren "Elektronik Ticaretin Düzenlenmesi Hakkında" çıkan kanunun 2.Maddesi c bendinde belirtilen Ticari Elektronik ileti kapsamında değildir.

