

Günlük FX & Emtia Strateji Notu

Küresel piyasalarda ABD Başkan Trump'ın ısrarlı gümrük politikaları nedeniyle devam eden ticaret savaşları takip ediliyor. Bu hafta ayrıca, Avrupa ve İngiltere Merkez Bankaları'ndan gelecek faiz kararları ve açıklamalar izlenecek.

İçeride ise haftaya 2Ç18 GSYH büyüme verisi ile başladık. Yıllık %5,2 açıklanan büyüme verisi beklentimizin üzerinde, ancak ortalama piyasa beklenti bandı içinde kalıyor. 13 Eylül Perşembe günü ise PPK'nın faiz kararı izlenecek.

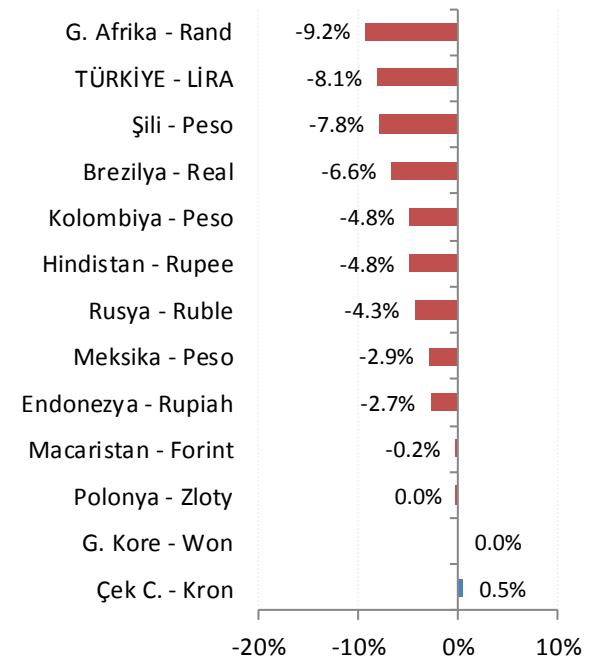
Dolar/TL: Ağustos ayında dolara karşı %25 değer kaybı ile tarihinin en kötü aylarından birini geçiren TL, Eylül ayına kısmen dengeli bir başlangıç yaparak geçtiğimiz hafta dolara karşı %2,7 değer kazandı. BDDK'nın aldığı tedbirlere ek olarak, Türkiye'nin dış ticarete yerel para birimi kullanım seçeneklerini artırması ve bu hafta PPK'dan beklenen faiz artırımları da TL'yi destekleyebilir.

Bu sabaha baktığımızda, gelişen ülke para birimlerinde genel olarak değer kayıpları yaşandığını, kurda da bununla beraber 6,40'tan 6,50 civarına yükseliş yaşandığını görüyoruz. Günlük bazda 6,50 ve 6,68 dirençleri izlenebilir.

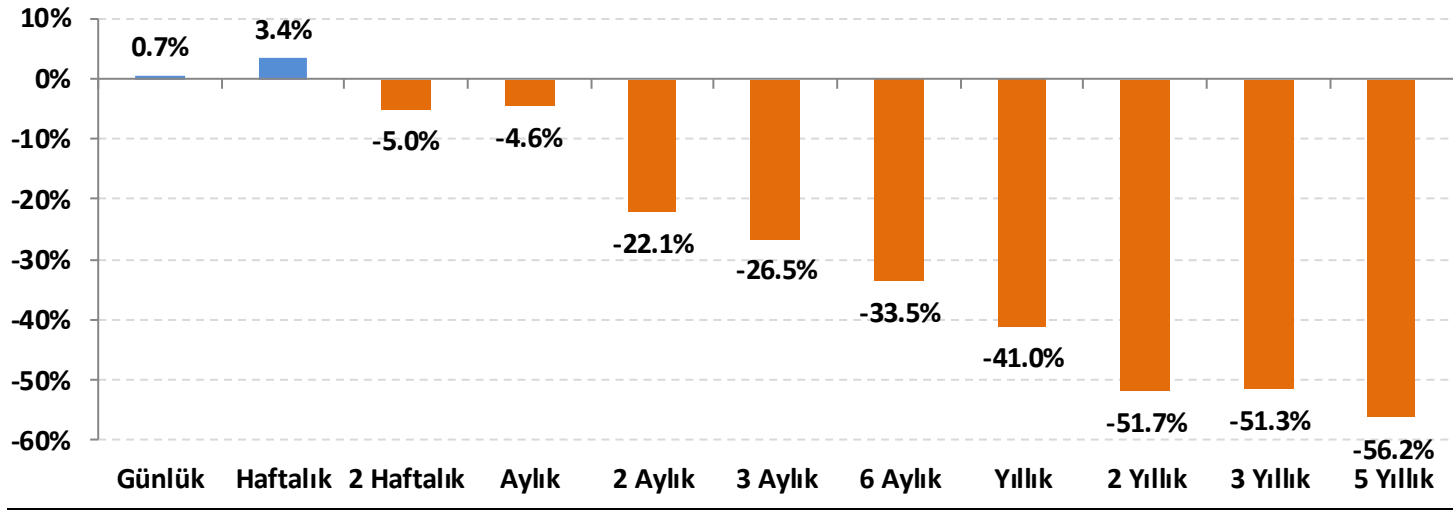
EUR/USD: Paritede uzun vadeli gevşeme kanalı içinde genel olarak dolar lehine görünüm devam ediyor. Geçtiğimiz hafta beklentileri aşan ABD istihdam verileri ve ortalama saatlik kazançlardaki artış da doların destek bulmasına ve paritenin son iki haftanın en düşük değerlerine gelmesine neden oldu.

Yeni haftada Fed'den gelecek mesajlara ek olarak, ECB faiz kararı ve varlık alım programının sonlandırılması konusunda verilecek mesajlar takip edilecek. 1,1520 ve 1,1480 destek, 1,1570 ve 1,1620 direnç olarak izlenebilir.

Gelişmekte olan ülke (GOÜ) para birimlerinin dolara karşı performansları - (Son 1 Ay)



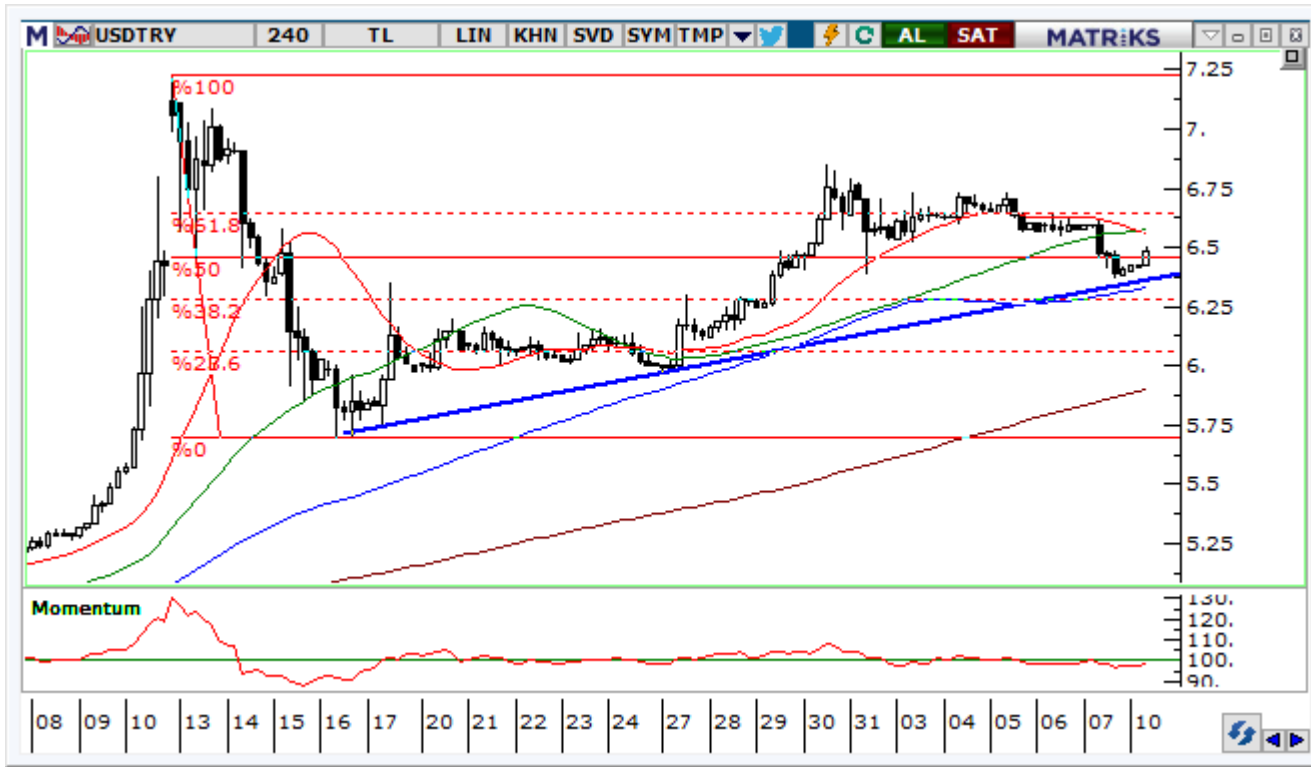
Lira'nın diğer gelişen ülke para birimlerine göreceli performansı



Gelişen ülke para birimleri sepeti Brezilya, Şili, Çekya, Macaristan, Meksika, Polonya, G. Afrika, Endonezya, G. Kore, Kolombiya, Rusya ve Hindistan para birimleri üzerinden eşit ağırlıklı olarak hesaplanmıştır.

USD/TRY Teknik Analizi

Dolar/TL'de kısa vadeli yükseliş trend desteği üzerinde tutunma devam ediyor. PPK'dan beklenen faiz artırımları nedeniyle kurda bu desteğin test edilmesi ve kırılması beklenebilir. Bu durumda, 6,26 ve 6,08 destekleri takip edilebilir.



Önemli Teknik Seviyeler

Ana Direnç	6.8500
2. Ara Direnç	6.6800
1. Ara Direnç	6.5000
spot	6.4870
1. Ara Destek	6.2600
2. Ara Destek	6.0800
Ana Destek	6.0000

Teknik Görünüm

Kısa Vade 1 Ay'a kadar	↔
Orta Vade 1 - 6 Ay	↔
Uzun Vade 6 - 12 Ay	↑

(*) 22, 50, 100 ve 200 periyotluk basit hareketli ortalamalar

EUR/USD Teknik Analizi

Paritede, güçlü ABD verileri ile yaşanan gevşemenin ardından 1,1550 civarında dengelenme arayışı görebiliriz. 1,1520 desteği üzerinde kalındığı sürece yeniden 1,1600 – 1,1620 bölgesine bir atak görülme olasılığı sürecektir.



Önemli Teknik Seviyeler

Ana Direnç	1.1660
2. Ara Direnç	1.1640
1. Ara Direnç	1.1620
spot	1.1552
1. Ara Destek	1.1520
2. Ara Destek	1.1500
Ana Destek	1.1480

Teknik Görünüm

Kısa Vade 1 Ay'a kadar	↔
Orta Vade 1 - 6 Ay	↔
Uzun Vade 6 - 12 Ay	↓

(*) 22, 50, 100 ve 200 periyotluk basit hareketli ortalamalar



Altın Teknik Analizi

Arka arkaya beş ay boyunca değer kaybeden ons altın fiyatları, Eylül ayına da zayıf bir başlangıç yaptı. Ara ara cılız tepki denemeleri görsük de, momentum halen negatif. ABD tahvil faizlerinde yükselişin devamı ve EUR/USD'de gerileme halinde, ons altın fiyatlarında da gevşemenin devamını görebiliriz.



Önemli Teknik Seviyeler

Ana Direnç	1250
2. Ara Direnç	1235
1. Ara Direnç	1220
spot	1193
1. Ara Destek	1190
2. Ara Destek	1175
Ana Destek	1155

Teknik Görünüm

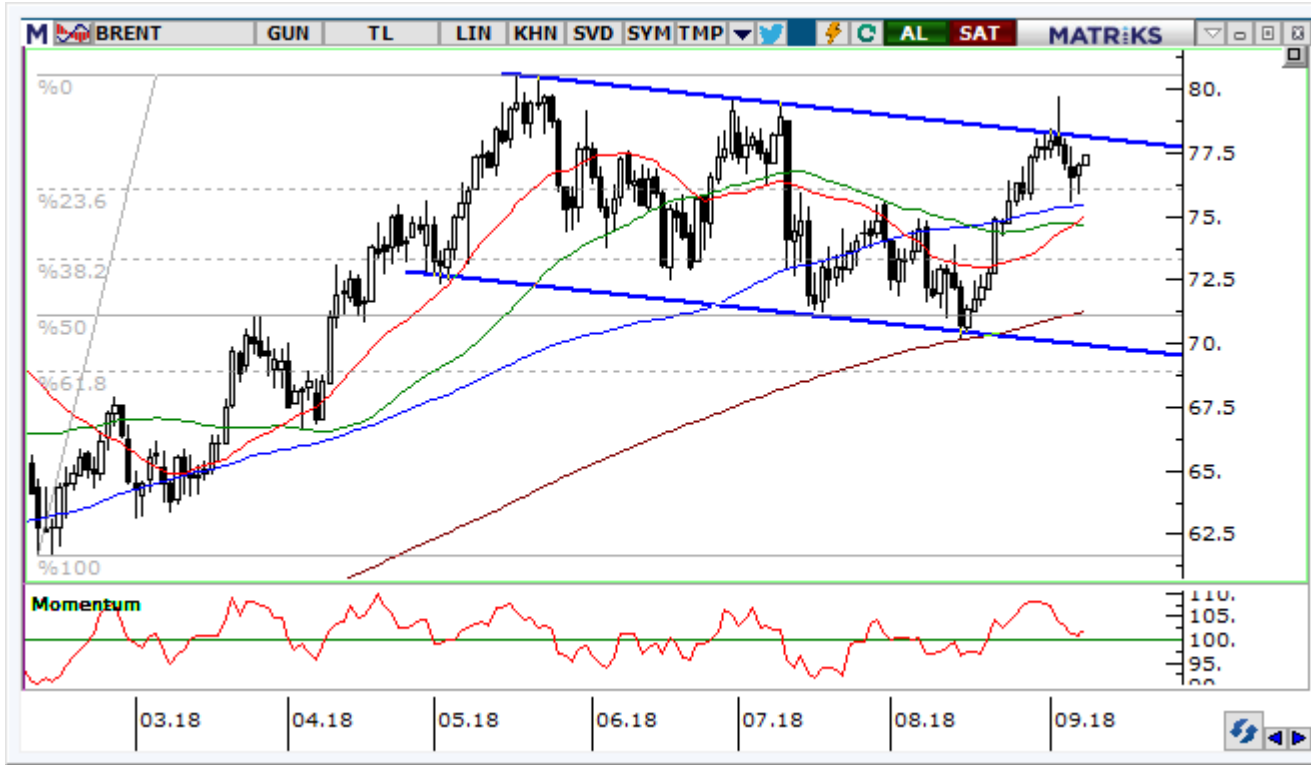
Kısa Vade 1 Ay'a kadar	↔
Orta Vade 1 - 6 Ay	↔
Uzun Vade 6 - 12 Ay	↓

(*) 22, 50, 100 ve 200 periyotluk basit hareketli ortalamalar



Petrol Teknik Analizi

ABD'de aktif petrol kuyularında azalış açıklanması ile beraber Brent tipi ham petrol fiyatlarında da gevşeme kanalının direncine yönelim yaşanıyor. Kısa vadede 77,50 – 78,50 \$/varil bandı direnç alanı olarak takip edilebilir. 74,75 \$/varil ise destek olarak izlenebilir.



Önemli Teknik Seviyeler

Ana Direnç	82.00
2. Ara Direnç	80.00
1. Ara Direnç	78.50
spot	77.39
1. Ara Destek	74.75
2. Ara Destek	73.20
Ana Destek	70.00

Teknik Görünüm

Kısa Vade 1 Ay'a kadar	↔
Orta Vade 1 - 6 Ay	↑
Uzun Vade 6 - 12 Ay	↑

(*) 22, 50, 100 ve 200 periyotluk basit hareketli ortalamalar

Ajanda

Tarih	Saat	Ülke	Veri	Dönemi	Beklenti	Önceki
10.Eyl	02:50	Japonya	● GSYH (Çeyreklik)	2. Çeyrek	0.7%	0.5%
10.Eyl	02:50	Japonya	● GSYH (Yıllık)	2. Çeyrek	2.6%	1.9%
10.Eyl	04:30	Çin	🇨🇳 TÜFE (Yıllık)	Ağustos	2.1%	2.1%
10.Eyl	10:00	Türkiye	🇹🇷 GSYH (Yıllık)	2. Çeyrek	4,6%*	7.4%
10.Eyl	11:30	İngiltere	🇬🇧 Sanayi Üretimi (Yıllık)	Temmuz	1.1%	1.1%
10.Eyl	11:30	İngiltere	🇬🇧 Dış Ticaret Dengesi (milyar sterlin)	Temmuz	-11.7	-11.4
10.Eyl	11:30	Euro	🇪🇺 Sentix Yatırımcı Güveni	Eylül	15.0	14.7
10.Eyl	18:30	ABD	🇺🇸 Bostic'in Konuşması	-	-	-
11.Eyl	11:30	İngiltere	🇬🇧 İşsizlik Oranı	Temmuz	4.0%	4.0%
11.Eyl	17:00	ABD	🇺🇸 Toptan Satış Envanterleri (Aylık)	Temmuz	0.5%	0.7%
11.Eyl	17:00	ABD	🇺🇸 Amerikan Petrol Enstitüsü Ham Petrol Stokları (milyon varil)	-	-	-1.200
12.Eyl	12:00	Euro	🇪🇺 Sanayi Üretimi (Yıllık)	Temmuz	1.2%	2.5%
12.Eyl	14:20	ABD	🇺🇸 OPEC Aylık Rapor	-	-	-
12.Eyl	15:30	ABD	🇺🇸 ÜFE (Aylık)	Ağustos	0.2%	0.0%
12.Eyl	15:30	ABD	🇺🇸 ÜFE (Yıllık)	Ağustos	3.2%	3.3%
12.Eyl	15:30	ABD	🇺🇸 Çekirdek ÜFE (Aylık)	Ağustos	0.2%	0.1%
12.Eyl	15:30	ABD	🇺🇸 Çekirdek ÜFE (Yıllık)	Ağustos	2.7%	2.7%
12.Eyl	17:30	ABD	🇺🇸 Ham Petrol Stokları (milyon varil)	-	-	-4.302
13.Eyl	02:50	Japonya	● Çekirdek Makine Siparişleri (Yıllık)	Temmuz	4.7%	0.3%
13.Eyl	14:00	İngiltere	🇬🇧 Faiz Oranı Kararı	Eylül	0.75%	0.75%
13.Eyl	14:00	Türkiye	🇹🇷 Bir Hafta Vadeli Repo Faiz Oranı	Eylül	21.00%	17.75%
13.Eyl	14:00	Türkiye	🇹🇷 Gecelik Borç Alma Faizi	Eylül	19.50%	16.25%
13.Eyl	14:00	Türkiye	🇹🇷 Gecelik Borç Verme Faizi	Eylül	22.50%	19.25%
13.Eyl	14:00	Türkiye	🇹🇷 Geç Likidite Penceresi Borç Verme Faizi	Eylül	24.00%	20.75%
13.Eyl	14:45	Euro	🇪🇺 Faiz Oranı Kararı	Eylül	0.00%	0.00%
13.Eyl	15:30	Euro	🇪🇺 Draghi'nin Konuşması	-	-	-
13.Eyl	15:30	ABD	🇺🇸 TÜFE (Aylık)	Ağustos	0.3%	0.2%
13.Eyl	15:30	ABD	🇺🇸 TÜFE (Yıllık)	Ağustos	2.8%	2.9%
13.Eyl	15:30	ABD	🇺🇸 Çekirdek TÜFE (Aylık)	Ağustos	0.2%	0.2%
13.Eyl	15:30	ABD	🇺🇸 Çekirdek TÜFE (Yıllık)	Ağustos	2.4%	2.4%
13.Eyl	19:30	ABD	🇺🇸 Bostic'in Konuşması	-	-	-
14.Eyl	05:00	Çin	🇨🇳 Sabit Varlık Yatırımı (Yıllık)	2. Çeyrek	5.7%	5.5%
14.Eyl	05:00	Çin	🇨🇳 Sanayi Üretimi (Yıllık)	2. Çeyrek	6.1%	6.0%
14.Eyl	05:00	Çin	🇨🇳 Perakende Satışlar (Yıllık)	Ağustos	8.8%	8.8%
14.Eyl	10:00	Türkiye	🇹🇷 Cari İşlemler Dengesi (milyar dolar)	Temmuz	-2,40*	-2.97
14.Eyl	12:00	Euro	🇪🇺 Dış Ticaret Dengesi (milyar euro)	Temmuz	18.0	22.5
14.Eyl	15:30	ABD	🇺🇸 Perakende Satışlar (Aylık)	Ağustos	0.6%	0.5%
14.Eyl	15:30	ABD	🇺🇸 Çekirdek Perakende Satışlar (Aylık)	Ağustos	0.6%	0.6%
14.Eyl	16:00	ABD	🇺🇸 Evans'in Konuşması	-	-	-

*HLY Araştırma



Bugünün doğru kararı
geleceğin kazancı



Künye

Araştırma

Banu KIVCI TOKALI
Araştırma Direktörü
BTokali@halkyatirim.com.tr
+90 212 314 81 88

Serhan YENİGÜN
Yönetmen
SYenigun@halkyatirim.com.tr
+90 212 314 87 29

Ayşegül BAYRAM
Uzman
ABayram@halkyatirim.com.tr
+90 212 314 87 30

İlknur HAYIR TURHAN
Yönetmen
ITurhan@halkyatirim.com.tr
+90 212 314 81 85

Uğur BOZKURT
Uzman Yardımcısı
UBozkurt@halkyatirim.com.tr
+90 212 314 87 26

Abdullah DEMİRER
Uzman
ADemirer@halkyatirim.com.tr
+90 212 314 87 24

Çekince: Bu rapor ve yorumlardaki yazılar, bilgiler ve grafikler yalnızca bilgi edinilmesi amacıyla derlenmiştir. Burada yer alan yatırım bilgi, yorum ve tavsiyeleri yatırım danışmanlığı kapsamında değildir. Yatırım danışmanlığı hizmeti, yetkili kuruluşlar tarafından kişilerin risk ve getiri tercihleri dikkate alınarak kişiye özel, imzalanacak yatırım danışmanlığı sözleşmesi çerçevesinde sunulmaktadır. Burada yer alan yorum ve tavsiyeler ise genel niteliktedir. Bu tavsiyeler mali durumunuz ile risk ve getiri tercihlerinize uygun olmayabilir. Bu nedenle, sadece burada yer alan bilgilere dayanarak yatırım kararı verilmesi beklentilerinize uygun sonuçlar doğurmayabilir.

Halk Yatırım, bu bilgilerin doğru, eksiksiz ve değişmez olduğunu garanti etmez, bilgi eksikliği ve yanlışlığından hiçbir şekilde sorumlu tutulamaz. Raporunda yer alan ifadeler, hiçbir şekilde alış veya satış teklifi olarak değerlendirilemez. Halk Yatırım'ın, rapordaki bilgiler dolayısıyla ortaya çıkabilecek, doğrudan ve dolaylı kazanç ve zararlarla ilgili herhangi bir sorumluluğu yoktur.

Bu ileti 05 Kasım 2014 tarih ve 29166 sayılı Resmi Gazetede yayınlanan ve 01 Mayıs 2015 tarihinde yürürlüğü giren "Elektronik Ticaretin Düzenlenmesi Hakkında" çıkan kanunun 2.Maddesi c bendinde belirtilen Ticari Elektronik ileti kapsamında değildir.

