

## Günlük FX & Emtia Strateji Notu

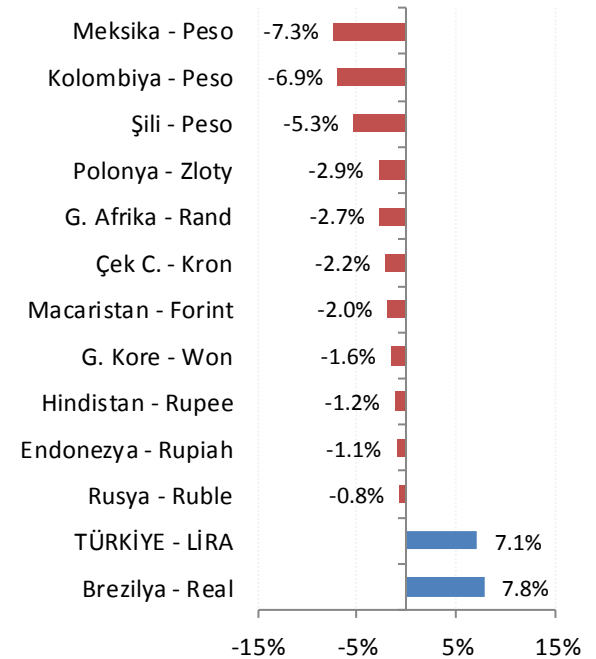
Hazine ve Maliye Bakanlığı'nın, otomotiv, beyaz eşya ve mobilyada yıl sonuna kadar geçerli olacak KDV ve ÖTV indirimleri açıklaması ve konut, tapu hacı gibi bazı kalemlerde daha önce açıklanan vergi teşviklerini uzatması sonrasında enflasyon ve bütçe endişelerinde artışla TL'de değer kaybı gördük. İktisadi faaliyetlerdeki yavaşlamanın etkilediği bazı ana sektörleri canlandırmak amacıyla alınan kararların büyüme, enflasyon ve bütçe dengeleri gözetilerek yönetileceğini, bu nedenle de TL'de yaşanan ani değer kaybının kalıcı olmayacağını düşünüyoruz. TCMB'nin gerekli görülmesi halinde ek sıkılaşmaya gidileceği konusundaki kararlılığı da, iki aydır TL lehine olan eğilimin devamını getirecektir.

Bugün ayrıca, TCMB tarafından döviz karşılığı swap piyasasında işlemlere başlanacak. Böylece, TCMB'nin bankalardan döviz alıp karşılığında TL verebileceği ve rezervlerini desteklerken içerideki nakit sıkışıklığını rahatlatacağı bir imkân devreye alınmış olacak.

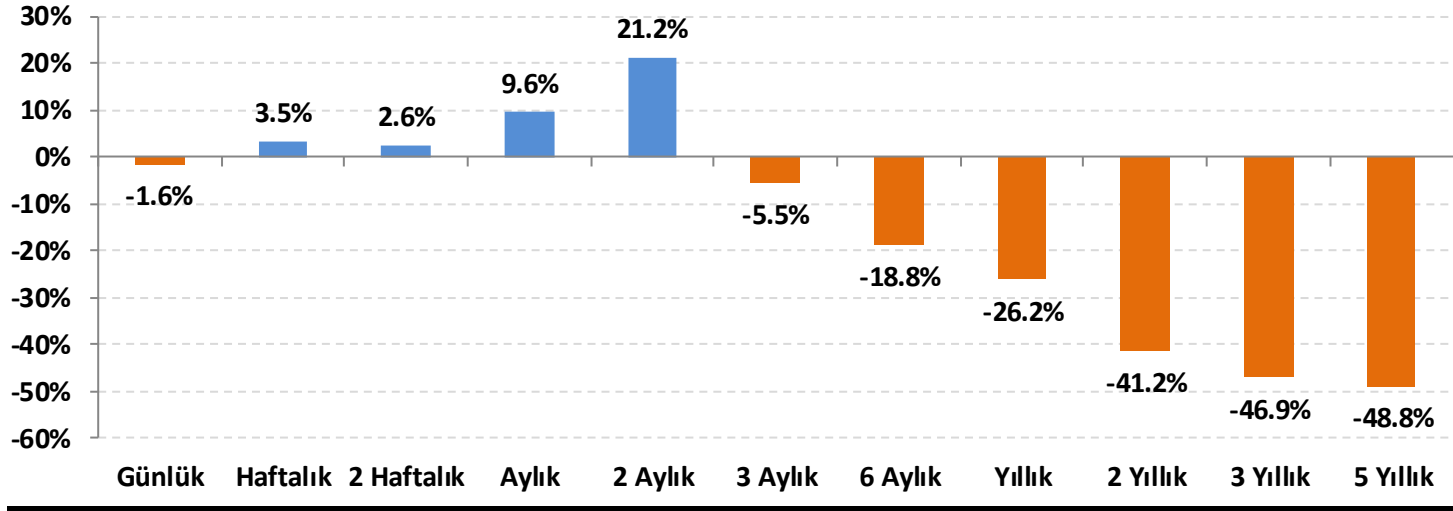
Yurt içinde, TL ve TL cinsi varlıkları etkileyebileceği için piyasalarca takip edilecek bir diğer konu ise, terörle mücadele çalışmalarının Fırat'ın doğusu olarak tabir edilen ve Cerablus, Kobani, Tel Abyad bölgesine yayılması. Dün, Türk Silahlı Kuvvetleri tarafından Tel Abyad ve Kobani'de belirlenen bölgelere top atışı ile müdahale edildi. 2000'e yakın ABD askerinin de görev yaptığı ve istihbarat paylaşımı ile hareket edilen bölgeye ilişkin gelişmeler, önümüzdeki dönemde Türkiye – ABD ilişkileri çerçevesinde de değerlendirilecektir.

Yurt dışında ise, ABD'de dün açıklanan ADP özel sektör istihdam artışı beklentileri aşarken, Euro Bölgesi'nde TÜFE artışının sürdüğünü gördük. Çin'de ise bu sabah, ek teşvikler alınabileceğini açıklaması bölge borsalarına moral veriyor.

### Gelişmekte olan ülke (GOÜ) para birimlerinin dolara karşı performansları - (Son 1 Ay)



## Lira'nın diğer gelişen ülke para birimlerine göreceli performansı



Gelişen ülke para birimleri sepeti Brezilya, Şili, Çekya, Macaristan, Meksika, Polonya, G. Afrika, Endonezya, G. Kore, Kolombiya, Rusya ve Hindistan para birimleri üzerinden eşit ağırlıklı olarak hesaplanmıştır.

## USD/TRY Teknik Analizi

Sıkışma bölgesinin desteğinden gelen tepki bu sabah momentum kaybediyor. TL lehine gevşeme eğiliminin devam edeceğini düşünüyoruz. 5,4200 – 5,4700 bölgesi ilk destek aralığı olarak izlenebilir. 5,6200 ise kısa vadeli direnç konumunda.



### Önemli Teknik Seviyeler

<b>Ana Direnç</b>	5.8100
<b>2. Ara Direnç</b>	5.7500
<b>1. Ara Direnç</b>	5.6200
<b>spot</b>	5.5859
<b>1. Ara Destek</b>	5.4200
<b>2. Ara Destek</b>	5.2800
<b>Ana Destek</b>	5.2000

### Teknik Görünüm

<b>Kısa Vade</b> 1 Ay'a kadar	↓
<b>Orta Vade</b> 1 - 6 Ay	↓
<b>Uzun Vade</b> 6 - 12 Ay	↑

(\* ) 22, 50, 100 ve 200 periyotluk basit hareketli ortalamalar

## EUR/USD Teknik Analizi

Parite, son bir buçuk yılın en düşük seviyesi olması nedeniyle son derece kritik destek noktası olan 1,1300'ü test ettikten sonra cılız tepki denemeleri sergiliyor. Ancak, temel parametrelerin yanı sıra USD lehine momentum göstergeleri nedeniyle teknik parametrelerin de paritede daha fazla gevşemeye işaret ettiğini belirtelim.



### Önemli Teknik Seviyeler

<b>Ana Direnç</b>	1.1600
<b>2. Ara Direnç</b>	1.1540
<b>1. Ara Direnç</b>	1.1450
<b>spot</b>	1.1343
<b>1. Ara Destek</b>	1.1300
<b>2. Ara Destek</b>	1.1240
<b>Ana Destek</b>	1.1000

### Teknik Görünüm

<b>Kısa Vadde</b> 1 Ay'a kadar	↔
<b>Orta Vadde</b> 1 - 6 Ay	↓
<b>Uzun Vadde</b> 6 - 12 Ay	↔

(\* ) 22, 50, 100 ve 200 periyotluk basit hareketli ortalamalar



## Altın Teknik Analizi

Ons altın fiyatlarında 1210 – 1215 \$/ons bandında verilen tepki 1220 \$/ons üzerine devam ediyor. Momentumdaki toparlanma nedeniyle 1230 \$/ons civarına hareketin devamı beklenebilir. Bununla beraber, dolarda değerlenme ve ABD tahvil faizlerinin yeniden yükselişe geçmesi ons altın fiyatlarındaki yükselişi limitleyecektir.



### Önemli Teknik Seviyeler

<b>Ana Direnç</b>	1245
<b>2. Ara Direnç</b>	1232
<b>1. Ara Direnç</b>	1225
<b>spot</b>	1221
<b>1. Ara Destek</b>	1215
<b>2. Ara Destek</b>	1205
<b>Ana Destek</b>	1200

### Teknik Görünüm

<b>Kısa Vade</b>	↓
1 Ay'a kadar	
<b>Orta Vade</b>	↑
1 - 6 Ay	
<b>Uzun Vade</b>	↓
6 - 12 Ay	

(\* ) 22, 50, 100 ve 200 periyotluk basit hareketli ortalamalar



## Petrol Teknik Analizi

Brent tipi ham petrol fiyatları, uzun süreli yükseliş trendinin desteğine geri çekilmeye devam ediyor. 75,00 \$/varil altında 74,50 \$/varil desteği takip edilebilir. Arz kaynaklı endişeler devam ederken, 4. çeyrekte bazı üretim sahaları ve rafinerilerin bakıma girecek olması da petrol fiyatları açısından destekleyici çalşıabilir. Bu nedenle, trend kanalının kırılımasını beklemiyoruz.



### Önemli Teknik Seviyeler

<b>Ana Direnç</b>	78.50
<b>2. Ara Direnç</b>	78.00
<b>1. Ara Direnç</b>	77.70
<b>spot</b>	74.65
<b>1. Ara Destek</b>	74.50
<b>2. Ara Destek</b>	72.50
<b>Ana Destek</b>	70.00

























### Teknik Görünüm

<b>Kısa Vade</b> 1 Ay'a kadar	↓
<b>Orta Vade</b> 1 - 6 Ay	↓
<b>Uzun Vade</b> 6 - 12 Ay	↑

(\* ) 22, 50, 100 ve 200 periyotluk basit hareketli ortalamalar



## Ajanda

Tarih	Saat	Ülke	Veri	Dönemi	Beklenti	Önceki
29.Eki		Türkiye	 Tatil - Cumhuriyet Bayramı	-	-	-
29.Eki	02:50	Japonya	 Perakende Satışlar (Yıllık)	Eylül	1.6%	2.7%
29.Eki	15:30	ABD	 Kişisel Harcamalar (Aylık)	Eylül	0.4%	0.3%
29.Eki	16:45	ABD	 Evans'ın Konuşması	-	-	-
30.Eki	13:00	Euro	 GSYH (Yıllık)	3. Çeyrek	1.9%	2.1%
30.Eki	17:00	ABD	 Conference Board Tüketici Güveni	Ekim	137.0	138.4
31.Eki	-	Japonya	 BoJ Faiz Oranı Kararı	-	-0.1%	-0.1%
31.Eki	02:50	Japonya	 Sanayi Üretimi (Aylık)	Eylül	-0.3%	0.2%
31.Eki	04:00	Çin	 İmalat PMI	Ekim	50.7	50.8
31.Eki	04:00	Çin	 İmalat Dışı PMI	Ekim	-	54.9
31.Eki	10:00	Türkiye	 Dış Ticaret Dengesi (milyar dolar)	Eylül	-1,9*	-2.4
31.Eki	13:00	Euro	 TÜFE	Ekim	2.2%	2.1%
31.Eki	15:15	ABD	 ADP Tarım Dışı İstihdam Değişikliği	Ekim	195,000	230,000
31.Eki	17:30	ABD	 Ham Petrol Stokları (milyon varil)	-	-	6.346
01.Kas	04:45	Çin	 Caixin İmalat PMI	Ekim	49.9	50.0
01.Kas	10:00	Türkiye	 İmalat PMI	Ekim	-	42.7
01.Kas	12:30	İngiltere	 İmalat PMI	Ekim	53.0	53.8
01.Kas	15:00	İngiltere	 BoE Faiz Kararı	Kasım	0.75%	0.75%
01.Kas	16:45	ABD	 Markit İmalat PMI	Ekim	-	55.9
01.Kas	17:00	ABD	 ISM İmalat PMI	Ekim	59.6	59.8
02.Kas	12:00	Euro	 İmalat PMI	Ekim	52.1	52.1
02.Kas	15:30	ABD	 Tarım Dışı İstihdam	Ekim	189,000	134,000
02.Kas	15:30	ABD	 Ortalama Saatlik Kazançlar (Aylık)	Ekim	0.3%	0.3%
02.Kas	17:00	ABD	 Fabrika Siparişleri (Aylık)	Eylül	-0.8%	2.3%

\*HLY Araştırma



## Künye

### Araştırma

Banu KIVCI TOKALI  
Araştırma Direktörü  
[BTokali@halkyatirim.com.tr](mailto:BTokali@halkyatirim.com.tr)  
+90 212 314 81 88

Serhan YENİGÜN  
Yönetmen  
[SYenigun@halkyatirim.com.tr](mailto:SYenigun@halkyatirim.com.tr)  
+90 212 314 87 29

Ayşegül BAYRAM  
Uzman  
[ABayram@halkyatirim.com.tr](mailto:ABayram@halkyatirim.com.tr)  
+90 212 314 87 30

İlknur HAYIR TURHAN  
Yönetmen  
[ITurhan@halkyatirim.com.tr](mailto:ITurhan@halkyatirim.com.tr)  
+90 212 314 81 85

Uğur BOZKURT  
Uzman Yardımcısı  
[UBozkurt@halkyatirim.com.tr](mailto:UBozkurt@halkyatirim.com.tr)  
+90 212 314 87 26

Abdullah DEMİRER  
Uzman  
[ADemirer@halkyatirim.com.tr](mailto:ADemirer@halkyatirim.com.tr)  
+90 212 314 87 24

**Çekince:** Bu rapor ve yorumlardaki yazılar, bilgiler ve grafikler yalnızca bilgi edinilmesi amacıyla derlenmiştir. Burada yer alan yatırım bilgi, yorum ve tavsiyeleri yatırım danışmanlığı kapsamında değildir. Yatırım danışmanlığı hizmeti, yetkili kuruluşlar tarafından kişilerin risk ve getiri tercihleri dikkate alınarak kişiye özel, imzalanacak yatırım danışmanlığı sözleşmesi çerçevesinde sunulmaktadır. Burada yer alan yorum ve tavsiyeler ise genel niteliktedir. Bu tavsiyeler mali durumunuz ile risk ve getiri tercihlerinize uygun olmayabilir. Bu nedenle, sadece burada yer alan bilgilere dayanarak yatırım kararı verilmesi beklentilerinize uygun sonuçlar doğurmayabilir.

Halk Yatırım, bu bilgilerin doğru, eksiksiz ve değişmez olduğunu garanti etmez, bilgi eksikliği ve yanlışlığından hiçbir şekilde sorumlu tutulamaz. Raporda yer alan ifadeler, hiçbir şekilde alış veya satış teklifi olarak değerlendirilemez. Halk Yatırım'ın, rapordaki bilgiler dolayısıyla ortaya çıkabilecek, doğrudan ve dolaylı kazanç ve zararlarla ilgili herhangi bir sorumluluğu yoktur.

Bu ileti 05 Kasım 2014 tarih ve 29166 sayılı Resmi Gazetede yayınlanan ve 01 Mayıs 2015 tarihinde yürürlüğü giren "Elektronik Ticaretin Düzenlenmesi Hakkında" çıkan kanunun 2.Maddesi c bendinde belirtilen Ticari Elektronik ileti kapsamında değildir.

