

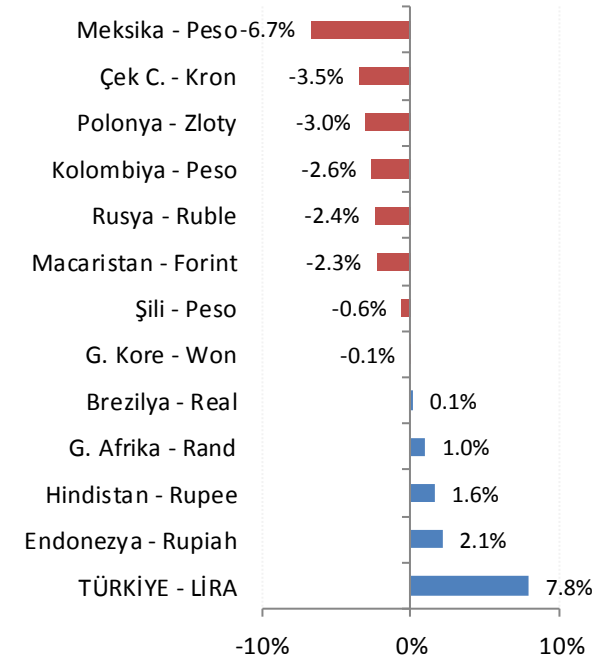
Günlük FX & Emtia Strateji Notu

İtalya'nın bütçe konusunda inadı devam ediyor. AB'nin ülkeye revizyon için tanıdığı süre bugün dolacak. Bu konudaki stresin devam etmesi EUR'yu zayıflattığından EUR/USD paritesinde bu sabah son bir buçuk yılın en düşük seviyeleri (1,1300 altında) işlemler gerçekleşiyor.

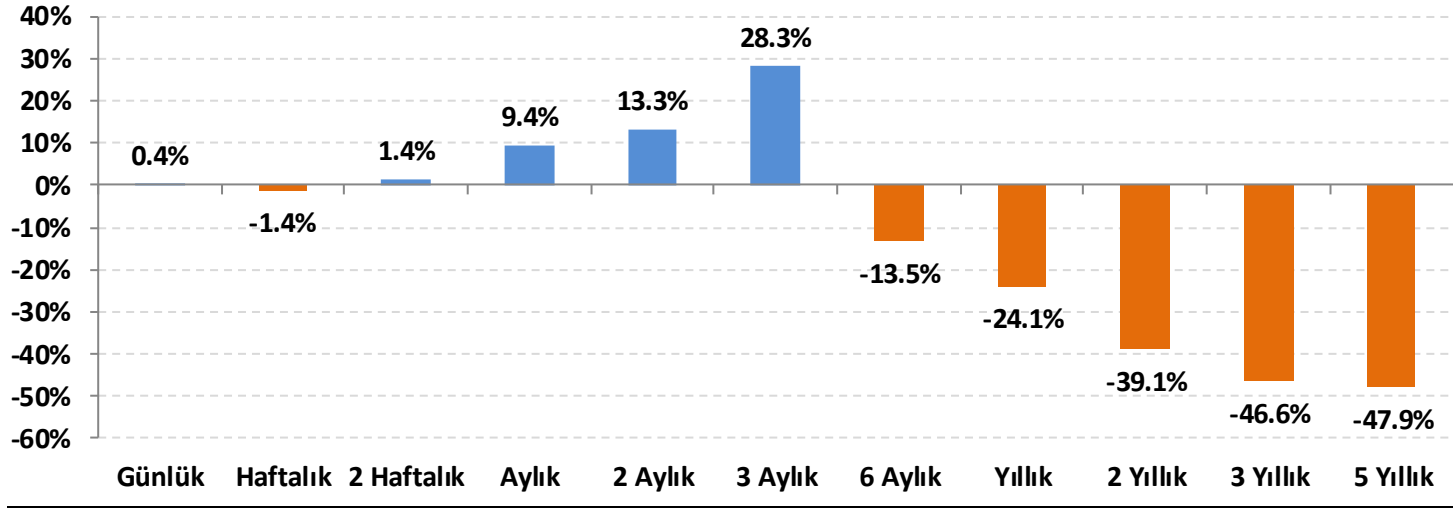
Dolar'da yaşanan değerlenmenin devamı halinde gelişmekte olan ülke para birimlerinin de zayıfladığını görebiliriz. Sağdaki grafikten de görüleceği gibi, TL, son bir ayda dolara karşı en fazla değer kazanan GOÜ para birimi. Bu nedenle, küresel çapta dolarda değerlenmenin hız kazanması durumunda TL'de zayıflama de Dolar/TL'de 5,5000 direnci üzerine yönelim görebiliriz.

Günün ajandasında yurt dışında OPEC toplantısı, ABD'de Ekim ayı bütçe dengesi ve İngiltere'de Eylül ayı işsizlik oranı verileri takip edilecek.

Gelişmekte olan ülke (GOÜ) para birimlerinin dolara karşı performansları - (Son 1 Ay)



Lira'nın diğer gelişen ülke para birimlerine göreceli performansı



Gelişen ülke para birimleri sepeti Brezilya, Şili, Çekya, Macaristan, Meksika, Polonya, G. Afrika, Endonezya, G. Kore, Kolombiya, Rusya ve Hindistan para birimleri üzerinden eşit ağırlıklı olarak hesaplanmıştır.

USD/TRY Teknik Analizi

Kur, gevşeme trendinin direncinde. 5,5000 üzerinde 5,6700 ve 5,8800 dirençleri gündeme gelebilir. Trend kanalına geri dönmesi halinde ise ilk etapta 5,4200 desteği izlenebilir.



Önemli Teknik Seviyeler

Ana Direnç	5.8800
2. Ara Direnç	5.6700
1. Ara Direnç	5.5000
spot	5.4704
1. Ara Destek	5.4200
2. Ara Destek	5.3000
Ana Destek	5.1000

Teknik Görünüm

Kısa Vade 1 Ay'a kadar	↑
Orta Vade 1 - 6 Ay	↓
Uzun Vade 6 - 12 Ay	↑

(*) 22, 50, 100 ve 200 periyotluk basit hareketli ortalamalar



EUR/USD Teknik Analizi

İtalya bütçe belirsizliği ve Almanya başta olmak üzere Avrupa ekonomilerindeki yavaşlama sinyalleri nedeniyle ECB'nin gevşek parasal koşulları sürdürebileceği beklentileri EUR'yu zayıflatıyor. Paritede 1,1300 altında teknik görünüm zayıf, ancak aşağıdaki grafikte de görüleceği gibi OBO (omuz-baş-omuz) zirve formasyonunun ana desteği 1,1220'yi daha kritik görüyoruz. Kırılması durumuna paritede gevşeme hızlanabilir.



Önemli Teknik Seviyeler

Ana Direnç	1.1500
2. Ara Direnç	1.1430
1. Ara Direnç	1.1300
spot	1.1245
1. Ara Destek	1.1220
2. Ara Destek	1.1200
Ana Destek	1.1150

Teknik Görünüm

Kısa Vade	↓
1 Ay'a kadar	
Orta Vade	↓
1 - 6 Ay	
Uzun Vade	↓
6 - 12 Ay	

(*) 22, 50, 100 ve 200 periyotluk basit hareketli ortalamalar



Altın Teknik Analizi

Dolarda değerlendirme ve ABD tahvil faizlerinin bir miktar gevşese de yüksek seyrini koruması ons altında kâr satışlarının devamını getiriyor. Kısa vadeli yükseliş trendinin desteğine (1.200 \$/ons) gerileyen ons altında, bu desteğin kırılması halinde satışlar hızlanabilir. Momentumdaki zayıflama nedeniyle kırılım olasılığını yüksek buluyoruz.



Önemli Teknik Seviyeler

Ana Direnç	1250
2. Ara Direnç	1245
1. Ara Direnç	1232
spot	1204
1. Ara Destek	1200
2. Ara Destek	1180
Ana Destek	1165

Teknik Görünüm

Kısa Vade 1 Ay'a kadar	↓
Orta Vade 1 - 6 Ay	↔
Uzun Vade 6 - 12 Ay	↓

(*) 22, 50, 100 ve 200 periyotluk basit hareketli ortalamalar



Petrol Teknik Analizi

Küresel talepte zayıflama beklentilerine karşın OPEC'in petrol fiyatlarını dengeleme amacıyla arz kısıntıları konusundaki çalışmaları devam ediyor. Suudi Arabistan öncülüğünde günlük üretimi 1 milyon varil kısma teklifi halen OPEC ve OPEC dışı üreticilerin masasında. Bu konuda somut kararlar alınması halinde son yılların en sert düşüşünü sergileyen Brent tipi ham petrol fiyatlarında bir miktar tepki görebiliriz.



Önemli Teknik Seviyeler

Ana Direnç	77.50
2. Ara Direnç	75.00
1. Ara Direnç	72.50
spot	69.32
1. Ara Destek	69.00
2. Ara Destek	68.00
Ana Destek	65.00





































Teknik Görünüm

Kısa Vade 1 Ay'a kadar	↓
Orta Vade 1 - 6 Ay	↓
Uzun Vade 6 - 12 Ay	↑

(*) 22, 50, 100 ve 200 periyotluk basit hareketli ortalamalar



Ajanda

Tarih	Saat	Ülke	Veri	Dönemi	Beklenti	Önceki
12.Kas	10:00	Türkiye	 Cari İşlemler Dengesi (milyar dolar)	Eylül	1,9*	2.6
13.Kas	12:30	İngiltere	 İşsizlik Oranı	Eylül	4.0%	4.0%
13.Kas	14:20	ABD	 OPEC Aylık Toplantı	-	-	-
13.Kas	22:00	ABD	 Bütçe Dengesi (milyar dolar)	Ekim	107.5	119.0
14.Kas	02:50	Japonya	 GSYH (Çeyreklik)	3. Çeyrek	-0.3%	0.7%
14.Kas	02:50	Japonya	 GSYH (Yıllık)	3. Çeyrek	-1.0%	3.0%
14.Kas	05:00	Çin	 Sabit Varlık Yatırımı (Yıllık)	Ekim	5.5%	5.4%
14.Kas	05:00	Çin	 Sanayi Üretimi (Yıllık)	Ekim	5.7%	5.8%
14.Kas	05:00	Çin	 Perakende Satışlar (Yıllık)	Ekim	9.1%	9.2%
14.Kas	07:30	Japonya	 Sanayi Üretimi (Aylık)	Eylül	-	-1.1%
14.Kas	12:30	İngiltere	 TÜFE (Yıllık)	Ekim	2.6%	2.4%
14.Kas	12:30	İngiltere	 Çekirdek TÜFE (Yıllık)	Ekim	-	1.9%
14.Kas	13:00	Euro	 GSYH (Çeyreklik)	3. Çeyrek	0.2%	0.2%
14.Kas	13:00	Euro	 GSYH (Yıllık)	3. Çeyrek	1.7%	1.7%
14.Kas	13:00	Euro	 Sanayi Üretimi (Yıllık)	Eylül	-	0.9%
14.Kas	16:30	ABD	 TÜFE (Aylık)	Ekim	0.3%	0.1%
15.Kas	16:30	ABD	 TÜFE (Yıllık)	Ekim	2.4%	2.3%
14.Kas	16:30	ABD	 Çekirdek TÜFE (Aylık)	Ekim	0.2%	0.1%
14.Kas	16:30	ABD	 Çekirdek TÜFE (Yıllık)	Ekim	2.2%	2.2%
14.Kas	17:00	ABD	 Quarles'in Konuşması	-	-	-
14.Kas	17:00	ABD	 Ham Petrol Stokları (milyon varil)	-	-	5.783
15.Kas	00:30	ABD	 Amerikan Petrol Enstitüsü Haftalık Ham Petrol Stokları	-	-	7.830
15.Kas	10:00	Türkiye	 İşsizlik Oranı	Ağustos	-	10.8%
15.Kas	11:00	Türkiye	 Bütçe Dengesi (milyar TL)	Ekim	-	-6.0
15.Kas	12:30	İngiltere	 Çekirdek Perakende Satışlar (Yıllık)	Ekim	3.7%	3.2%
15.Kas	12:30	İngiltere	 Perakende Satışlar (Yıllık)	Ekim	3.6%	3.0%
15.Kas	16:30	ABD	 Çekirdek Perakende Satışlar (Aylık)	Ekim	0.5%	-0.1%
15.Kas	16:30	ABD	 Perakende Satışlar (Aylık)	Ekim	0.4%	0.1%
15.Kas	18:00	ABD	 Quarles'in Konuşması	-	-	-
15.Kas	21:15	ABD	 Bostic'in Konuşması	-	-	-
15.Kas	23:00	ABD	 Kashkari'nin Konuşması	-	-	-
16.Kas	10:00	Türkiye	 Sanayi Üretimi (Yıllık)	Eylül	4,5%*	1.7%
16.Kas	13:00	Euro	 TÜFE (Yıllık)	Ekim	2.2%	2.2%
16.Kas	13:00	Euro	 Çekirdek TÜFE (Yıllık)	Ekim	1.1%	1.1%
16.Kas	17:15	ABD	 Sanayi Üretimi (Aylık)	Ekim	0.2%	0.3%
16.Kas	19:30	ABD	 Evans'ın Konuşması	-	-	-

*HLY Araştırma



Bugünün doğru kararı
geleceğin kazancı



Künye

Araştırma

Banu KIVCI TOKALI
Araştırma Direktörü
BTokali@halkyatirim.com.tr
+90 212 314 81 88

Serhan YENİGÜN
Yönetmen
SYenigun@halkyatirim.com.tr
+90 212 314 87 29

Ayşegül BAYRAM
Uzman
ABayram@halkyatirim.com.tr
+90 212 314 87 30

İlknur HAYIR TURHAN
Yönetmen
ITurhan@halkyatirim.com.tr
+90 212 314 81 85

Uğur BOZKURT
Uzman Yardımcısı
UBozkurt@halkyatirim.com.tr
+90 212 314 87 26

Abdullah DEMİRER
Uzman
ADemirer@halkyatirim.com.tr
+90 212 314 87 24

Çekince: Bu rapor ve yorumlardaki yazılar, bilgiler ve grafikler yalnızca bilgi edinilmesi amacıyla derlenmiştir. Burada yer alan yatırım bilgi, yorum ve tavsiyeleri yatırım danışmanlığı kapsamında değildir. Yatırım danışmanlığı hizmeti, yetkili kuruluşlar tarafından kişilerin risk ve getiri tercihleri dikkate alınarak kişiye özel, imzalanacak yatırım danışmanlığı sözleşmesi çerçevesinde sunulmaktadır. Burada yer alan yorum ve tavsiyeler ise genel niteliktedir. Bu tavsiyeler mali durumunuz ile risk ve getiri tercihlerinize uygun olmayabilir. Bu nedenle, sadece burada yer alan bilgilere dayanarak yatırım kararı verilmesi beklentilerinize uygun sonuçlar doğurmayabilir.

Halk Yatırım, bu bilgilerin doğru, eksiksiz ve değişmez olduğunu garanti etmez, bilgi eksikliği ve yanlışlığından hiçbir şekilde sorumlu tutulamaz. Raporunda yer alan ifadeler, hiçbir şekilde alış veya satış teklifi olarak değerlendirilemez. Halk Yatırım'ın, rapordaki bilgiler dolayısıyla ortaya çıkabilecek, doğrudan ve dolaylı kazanç ve zararlarla ilgili herhangi bir sorumluluğu yoktur.

Bu ileti 05 Kasım 2014 tarih ve 29166 sayılı Resmi Gazetede yayınlanan ve 01 Mayıs 2015 tarihinde yürürlüğü giren "Elektronik Ticaretin Düzenlenmesi Hakkında" çıkan kanunun 2.Maddesi c bendinde belirtilen Ticari Elektronik ileti kapsamında değildir.

