

BIST'te Yabancı Kurum İşlemleri Analizi

Borsa İstanbul'da ağırlıklı olarak yabancı kurumsal yatırımcı işlemlerine aracılık eden kurumlardan derlediğimiz verilere göre 9 Kasım tarihinde bu kurumlar toplam 972 milyon TL alım, 973 milyon TL satım ile "net 1 milyon TL satış" gerçekleştirdi. Hacim ve kademelere göre alım tarafında **BIMAS, PARSN, ASELS, TKFEN, AEFES** dikkat çekerken en çok satılan hisselerde ise **TOASO, ORGE, ULKER, ISCTR** öne çıkıyor.

Haftalık kümülatif para girişi "net 14 milyon TL" olurken, son bir aylık kümülatif rakamlarda ise "net 1.073 milyon TL" para girişi görülüyor.

BIST'te işlem gören şirketlerde gerçekleşen net alım ve net satım miktarlarının ortalama günlük işlem miktarlarına göre sıralı listesini (ilk 10 ve son 10 hisse) aşağıda görebilirsiniz:

BIST'te işlem gören şirketlerde gerçekleşen net alım ve net satım miktarlarının kademelerde bekleyen emir miktarına göre sıralı listesini (ilk 10 ve son 10 hisse) aşağıda görebilirsiniz:

Hacime Göre İlk ve Son 10

Günlük - 09/11/2018									
Net A-S / Hacim Oranına göre İlk 10				Net A-S / Hacim Oranına göre Son 10					
#	Hisse	NA/H	Net Alış Değişim	#	Hisse	NS/H	Net Satış Değişim		
	XU030	-1.7%	-15,488,374	-0.68%					
	XU050	-1.4%	-15,158,115	-0.78%					
	XU100	-1.3%	-15,273,085	-0.71%					
	100-X	0.0%	27,888						
1	ANHYT	183%	112,634	0.34%	1	AKCNS	-48%	-38,896	-0.79%
2	BIMAS	21%	224,252	-0.90%	2	CMNT	-31%	-4,714	-4.74%
3	PARSN	15%	137,701	1.34%	3	CIMSA	-26%	-77,486	-2.53%
4	OTKAR	12%	8,650	-1.38%	4	POLTK	-22%	-254	-1.80%
5	DENCM	9%	1,037	1.12%	5	DAGI	-19%	-30,607	2.38%
6	ASELS	9%	1,868,097	1.24%	6	TOASO	-16%	-282,181	-4.78%
7	AGHOL	8%	16,391	2.46%	7	ORGE	-16%	-245,344	-9.09%
8	TKFEN	8%	183,659	0.09%	8	ULKER	-14%	-197,403	6.71%
9	HILGYO	8%	413,670	0.00%	9	BJKAS	-14%	-247,602	-1.74%
10	AEFES	7%	52,601	-0.40%	10	ISCTR	-12%	-6,269,798	-0.74%

NA/H ve NS/H son güne ait net yabancı alış/satış adedinin son bir aylık ortalama günlük işlem adedinin oranı

Kademelere Göre İlk ve Son 10

Günlük - 09/11/2018									
Net A-S / Kademeye Oranına göre İlk 10				Net A-S / Kademeye Oranına göre Son 10					
#	Hisse	NA/K	Net Alış Değişim	#	Hisse	NS/K	Net Satış Değişim		
	XU030	-1.7%	-15,488,374	-0.68%					
	XU050	-1.4%	-15,158,115	-0.78%					
	XU100	-1.3%	-15,273,085	-0.71%					
	100-X	0.0%	27,888						
1	PARSN	344 x	137,701	1.34%	1	KOZAL	-298 x	-297,803	-1.70%
2	ASELS	234 x	1,868,097	1.24%	2	TOASO	-141 x	-282,181	-4.78%
3	BIMAS	224 x	224,252	-0.90%	3	TTKOM	-128 x	-2,551,601	-2.86%
4	KERVT	182 x	36,329	-1.59%	4	YATAS	-123 x	-123,106	-1.76%
5	MAVI	48 x	24,138	-0.39%	5	ORGE	-123 x	-245,344	-9.09%
6	VESBE	34 x	33,696	-3.41%	6	ISCTR	-70 x	-6,269,798	-0.74%
7	TAVHL	30 x	121,815	-2.76%	7	ULKER	-66 x	-197,403	6.71%
8	VERUS	27 x	13,257	-2.20%	8	FROTO	-46 x	-45,818	-3.57%
9	AEFES	26 x	52,601	-0.40%	9	ALGYO	-45 x	-9,078	-1.70%
10	TKFEN	26 x	183,659	0.09%	10	CCOLA	-41 x	-24,425	-1.51%

NA/K ve NS/K son güne ait net yabancı alış/satış adedinin ortalama kademede hisse adedinin oranı

Haftalık

Haftalık									
Net A-S / Hacim Oranına göre İlk 10				Net A-S / Hacim Oranına göre Son 10					
#	Hisse	NA/H	Net Alış Değişim	#	Hisse	NS/H	Net Satış Değişim		
	XU030	-3.0%	-27,697,645	-1.37%					
	XU050	-2.8%	-30,132,188	-1.51%					
	XU100	-2.0%	-24,162,264	-1.36%					
	100-X	0.7%	2,390,031						
1	ANHYT	170%	104,913	-1.68%	1	ECILC	-72%	-1,733,014	-4.25%
2	BIMAS	108%	1,171,623	-2.77%	2	AKCNS	-62%	-49,930	-0.79%
3	OTKAR	100%	73,129	5.95%	3	CMNT	-59%	-8,868	-6.70%
4	SOKM	67%	967,763	15.68%	4	CIMSA	-59%	-175,715	-0.13%
5	TAVHL	65%	1,228,566	-3.91%	5	ALARK	-44%	-962,777	-1.47%
6	PARSN	56%	528,671	6.30%	6	AVISA	-44%	-80,648	-1.28%
7	SODA	55%	4,707,714	4.62%	7	TUPRS	-38%	-594,052	-8.56%
8	ANACM	54%	1,750,981	0.97%	8	KRDMD	-32%	-30,663,574	-10.46%
9	AGHOL	47%	92,595	5.57%	9	KOZAL	-30%	-1,143,815	-4.97%
10	AKSGY	46%	110,952	8.30%	10	HEKTS	-30%	-118,683	-0.54%

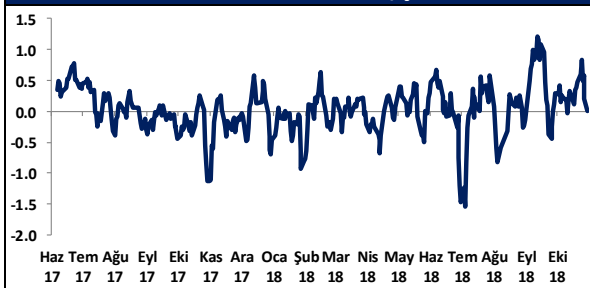
NA/H ve NS/H son 1 haftaya ait net yabancı alış/satış adedinin son bir aylık ortalama günlük işlem adedinin oranı

Haftalık

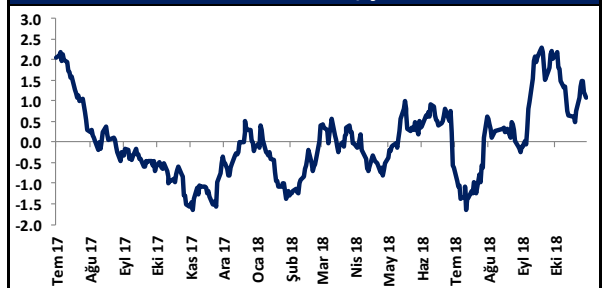
Haftalık									
Net A-S / Kademeye Oranına göre İlk 10				Net A-S / Kademeye Oranına göre Son 10					
#	Hisse	NA/K	Net Alış Değişim	#	Hisse	NS/K	Net Satış Değişim		
	XU030	-3.0%	-27,697,645	-1.37%					
	XU050	-2.8%	-30,132,188	-1.51%					
	XU100	-2.0%	-24,162,264	-1.36%					
	100-X	0.7%	2,390,031						
1	PARSN	1322 x	528,671	6.30%	1	KOZAL	-1144 x	-1,143,815	-4.97%
2	BIMAS	1172 x	1,171,623	-2.77%	2	BANVT	-438 x	-306,612	-1.76%
3	ASELS	586 x	4,691,177	1.99%	3	TUPRS	-297 x	-594,052	-8.56%
4	TTKOM	584 x	11,677,733	8.41%	4	YATAS	-266 x	-265,656	3.17%
5	SOKM	484 x	967,763	15.68%	5	VAKBN	-225 x	-17,978,871	-2.89%
6	TAVHL	307 x	1,228,566	-3.91%	6	AVISA	-161 x	-80,648	-1.28%
7	VERUS	181 x	90,480	-8.94%	7	ISCTR	-154 x	-13,816,971	-4.95%
8	FENER	164 x	164,396	4.71%	8	HALKB	-94 x	-6,611,871	4.16%
9	SODA	157 x	4,707,714	4.62%	9	EKEEN	-80 x	-7,970	1.68%
10	BIZIM	133 x	132,662	-0.43%	10	VAKKO	-62 x	-615,708	2.32%

NA/K ve NS/K son güne ait net yabancı alış/satış adedinin ortalama kademede hisse adedinin oranı

HAFTALIK Kümülatif Net Yabancı Para G/Ç - mlr TL*



AYLIK Kümülatif Net Yabancı Para G/Ç - mlr TL*



* Haftalık ve aylık net yabancı para girişi / çıkışı tutarları, verileri derlediğimiz kurumların geriye doğru 5 ve 22 işlem gününe ait net alım - satım toplamaları üzerinden hesaplanmaktadır. Veriler, fiyat değişimlerinden arındırılmamış TL bazlı nominal alım - satım toplamalarını göstermektedir.

BIST'te Yabancı Kurum İşlemleri Analizi

Tutara Göre İlk ve Son 10 - Günlük

Günlük - 09/11/2018							
Net para girişine göre ilk 10			Net para çıkışına göre ilk 10				
#	Hisse	Adet	Tutar	#	Hisse	Adet	Tutar
1	ASELS	1,868,097	51,514,645	1	ISCTR	-6,269,798	-25,079,191
2	THYAO	1,676,805	25,073,268	2	KRDMD	-6,364,527	-18,208,913
3	BIMAS	224,252	17,335,558	3	GARAN	-1,843,153	-14,466,907
4	PETKM	2,229,202	11,012,256	4	KOZAL	-297,803	-13,996,158
5	TKFEN	183,659	4,166,118	5	HALKB	-1,429,398	-10,308,817
6	SODA	545,117	3,970,090	6	TTKOM	-2,551,601	-9,619,536
7	PARSN	137,701	3,750,551	7	VAKBN	-2,306,943	-8,392,659
8	TAVHL	121,815	2,773,107	8	AKBNK	-1,119,371	-8,118,796
9	ARCLK	168,646	2,713,175	9	TUPRS	-52,560	-6,397,854
10	EKGYO	1,544,389	2,605,383	10	TOASO	-282,181	-5,259,296

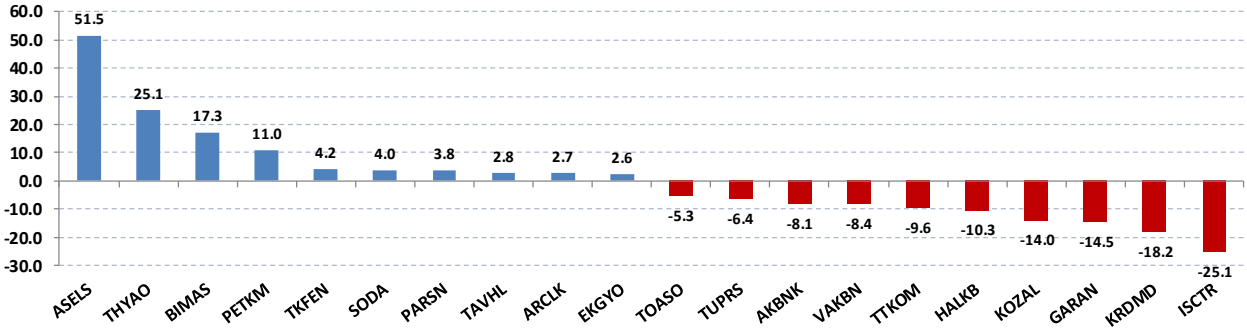
Net parasal büyüklük (tutar) bazında günlük olarak en fazla alınan ve en fazla satılan hisse senetleri

Tutara Göre İlk ve Son 10 - Haftalık

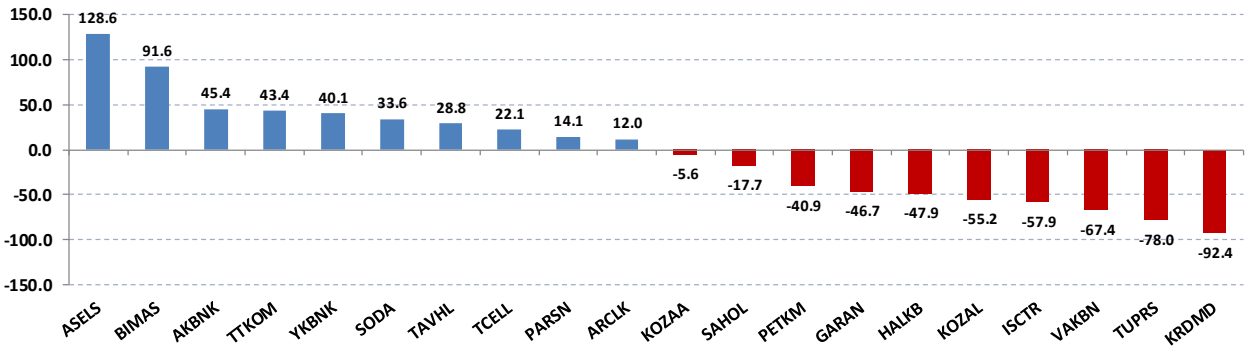
Haftalık							
Net para girişine göre ilk 10				Net para çıkışına göre ilk 10			
#	Hisse	Adet	Tutar	#	Hisse	Adet	Tutar
1	ASELS	4,691,177	128,613,314	1	KRDMD	-30,663,574	-92,420,012
2	BIMAS	1,171,623	91,632,528	2	TUPRS	-594,052	-77,987,117
3	AKBNK	6,208,780	45,448,272	3	VAKBN	-17,978,871	-67,420,765
4	TTKOM	11,677,733	43,394,454	4	ISCTR	-13,816,971	-57,920,744
5	YKBNK	23,229,818	40,094,665	5	KOZAL	-1,143,815	-55,170,760
6	SODA	4,707,714	33,575,416	6	HALKB	-6,611,871	-47,949,287
7	TAVHL	1,228,566	28,822,161	7	GARAN	-5,867,019	-46,713,204
8	TCELL	1,876,440	22,126,984	8	PETKM	-8,038,173	-40,882,146
9	PARSN	528,671	14,083,785	9	SAHOL	-2,312,039	-17,687,100
10	ARCLK	736,009	11,970,447	10	KOZAA	-989,788	-5,616,059

Net parasal büyüklük (tutar) bazında haftalık olarak en fazla alınan ve en fazla satılan hisse senetleri

Günlük net para giriş - çıkışı (milyon TL, ilk ve son 10 hisse)



Haftalık net para giriş - çıkışı (milyon TL, ilk ve son 10 hisse)



Künye

Yatırım Danışmanlığı ve Bireysel Portföy Yönetimi

Gökçe ARSLAN

Müdür

garslan@halkyatirim.com.tr

+90 212 314 81 79

Mehmet Gökhan DELİOĞLU

Yönetmen

gdelioglu@halkyatirim.com.tr

+90 212 314 81 32

Kübra ŞAHİNKAYASI

Uzman Yardımcısı

ksahinkayasi@halkyatirim.com.tr

+90 212 314 81 44

ÇEKİNCE

"Yatırım Danışmanlığı" hizmeti; aracı kurumlar, portföy yönetim şirketleri, mevduat kabul etmeyen bankalar ile müşteri arasında imzalanacak Yatırım Danışmanlığı sözleşmesi çerçevesinde sunulmaktadır. Burada yer alan bilgi, yorum ve tavsiyeleri, kişilerin yerinde testi ile belirlediği risk seviyeleri dikkate alınarak, Halk Yatırım Yatırım Danışmanlığı ve Araştırma birimi nezdinde güvenilir olduğuna inanılan bilgi kaynaklarından yararlanarak hazırlanmakta ve kişiye özel sunulmaktadır. Verilen bu tavsiyeler mali durumunuz ile risk ve getiri tercihlerinize uygun olmayabilir. Bu nedenle, risk yapınıza uygun olmayan şekilde sadece burada yer alan bilgilere dayanılarak yatırım kararı verilmesi beklentilerinize uygun sonuçlar doğurmayabilir. Size özel olarak tahsis edilen Yatırım Danışmanınız ile irtibata geçmeniz ve mali durumunuz ve risk seviyelerinize uygun kararları birlikte almanız tavsiye edilir.

Veri ve grafikler güvenilirliğine inandığımız güvenilir kaynaklardan derlenmiş olup, yapılan yorumlar sadece HALK YATIRIM MENKUL DEĞERLER A.Ş. Yatırım Danışmanlığı'nın beklentilerini yansıtmaktadır. Bu bilgiler ışığında yapılan ve yapılacak olan ileriye dönük yatırımların sonuçlarından Şirketimiz hiçbir şekilde sorumlu tutulamaz. Ayrıca, Halk Yatırım Menkul Kıymetler A.Ş.'nin yazılı izni olmadıkça içeriği kısmen ya da tamamen üçüncü kişilerce hiç bir şekil ve ortamda yayımlanamaz, iktisap edilemez, alıntı yapılamaz, kullanılamaz. İletim, gönderilen kişiye özel ve münhasırdır. İlave olarak, bu raporun gönderildiği ve yukarıdaki açıklamalarımız doğrultusunda kullanıldığı ülkelerdeki yasal düzenlemelerden kaynaklı tüm talep ve dava haklarımız saklıdır.

Uyarı Notu: Bu e-posta'nın içerdiği bilgiler (ekleri dahil olmak üzere) gizlidir. Onayımız olmaksızın üçüncü kişilere açıklanamaz. Bu mesajın gönderilmek istendiği kişi değilseniz, lütfen mesajı sisteminizden derhal siliniz. Halk Yatırım Menkul Değerler A.Ş. bu mesajın içerdiği bilgilerin doğruluğu veya eksiksiz olduğu konusunda bir garanti vermemektedir. Bu nedenle bilgilerin ne şekilde olursa olsun, içeriğinden, iletilmesinden, alınmasından, saklanmasından sorumlu değildir. Bu mesajın içeriği yazarına ait olup, Halk Yatırım Menkul Değerler A.Ş.'nin görüşlerini içermeyebilir.