

BIST'te Yabancı Kurum İşlemleri Analizi

Borsa İstanbul'da ağırlıklı olarak yabancı kurumsal yatırımcı işlemlerine aracılık eden kurumlardan derlediğimiz verilere göre 28 Kasım tarihinde bu kurumlar toplam 995 milyon TL alım, 783 milyon TL satım ile **"net 211 milyon TL alış"** gerçekleştirdi. Hacim ve kademelere göre alım tarafında **ULUSE, FROTO, KCHOL, SOKM, KOZAL** dikkat çekerken en çok satılan hisselerde ise **CCOLA, SAHOL, ULKER** öne çıkıyor.

Haftalık kümülatif para girişi **"net 470 milyon TL"** olurken, son bir aylık kümülatif rakamlarda ise **"net 1.686 milyon TL"** para girişi görülmüştür.

BIST'te işlem gören şirketlerde gerçekleşen net alım ve net satım miktarlarının ortalama günlük işlem miktarlarına göre sıralı listesini (ilk 10 ve son 10 hisse) aşağıda görebilirsiniz:

BIST'te işlem gören şirketlerde gerçekleşen net alım ve net satım miktarlarının kademelerde bekleyen emir miktarına göre sıralı listesini (ilk 10 ve son 10 hisse) aşağıda görebilirsiniz:

Hacime Göre İlk ve Son 10

Günlük - 28/11/2018									
Net A-S / Hacim Oranına göre İlk 10			Net A-S / Hacim Oranına göre Son 10						
#	Hisse	NA/H	Net Alış	Değişim	#	Hisse	NS/H	Net Satış	Değişim
	XU030	2.0%	16,719,996	0.57%					
	XU050	2.3%	21,611,203	0.59%					
	XU100	2.1%	23,683,163	0.59%					
	100-X	0.4%	1,745,609						
1	ULUSE	54%	246,515	14.53%	1	CCOLA	-31%	-288,154	-3.50%
2	FROTO	47%	137,934	4.18%	2	ANSGR	-30%	-18,362	-1.13%
3	KCHOL	40%	1,528,057	5.12%	3	SAHOL	-26%	-2,609,702	0.63%
4	BRISA	35%	60,916	0.48%	4	TBORG	-20%	-10,603	-1.01%
5	SOKM	23%	344,853	4.28%	5	ULKER	-20%	-372,720	2.24%
6	KOZAL	20%	727,341	5.20%	6	EKGYO	-19%	-5,620,612	-0.61%
7	BAGFS	17%	48,383	1.68%	7	ANELE	-17%	-200,787	-1.11%
8	TCELL	15%	1,171,985	0.31%	8	ENKAI	-15%	-274,199	0.44%
9	KAREL	14%	126,469	7.14%	9	MPARK	-14%	-34,969	3.81%
10	ERBOS	12%	2,872	1.08%	10	TKFEN	-13%	-230,769	-4.11%

NA/H ve NS/H son güne ait net yabancı alış/satış adedinin son bir aylık ortalama günlük işlem adedinin oranı

Kademelere Göre İlk ve Son 10

Günlük - 28/11/2018									
Net A-S / Kade Oranına göre İlk 10			Net A-S / Kade Oranına göre Son 10						
#	Hisse	NA/K	Net Alış	Değişim	#	Hisse	NS/K	Net Satış	Değişim
	XU030	2.0%	16,719,996	0.57%					
	XU050	2.3%	21,611,203	0.59%					
	XU100	2.1%	23,683,163	0.59%					
	100-X	0.4%	1,745,609						
1	KOZAL	727 x	727,341	5.20%	1	CCOLA	-480 x	-288,154	-3.50%
2	ULUSE	493 x	246,515	14.53%	2	ULKER	-124 x	-372,720	2.24%
3	ASELS	234 x	1,875,310	2.34%	3	VERUS	-75 x	-37,505	-1.85%
4	SOKM	172 x	344,853	4.28%	4	MGROS	-67 x	-66,838	-0.52%
5	YATAS	166 x	166,091	3.40%	5	SAHOL	-65 x	-2,609,702	0.63%
6	KCHOL	153 x	1,528,057	5.12%	6	PGSUS	-43 x	-215,435	2.91%
7	TTKOM	141 x	2,823,714	-0.77%	7	TUPRS	-39 x	-78,153	-0.41%
8	FROTO	138 x	137,934	4.18%	8	VESBE	-38 x	-38,496	-3.64%
9	TOASO	130 x	259,702	1.80%	9	BANVT	-38 x	-26,357	1.44%
10	BIMAS	77 x	76,679	-0.18%	10	AVISA	-35 x	-17,467	1.97%

NA/K ve NS/K son güne ait net yabancı alış/satış adedinin ortalama kademede hisse adedinin oranı

Haftalık

Haftalık									
Net A-S / Hacim Oranına göre İlk 10			Net A-S / Hacim Oranına göre Son 10						
#	Hisse	NA/H	Net Alış	Değişim	#	Hisse	NS/H	Net Satış	Değişim
	XU030	4.5%	37,084,885	1.25%					
	XU050	5.2%	49,824,514	1.35%					
	XU100	5.3%	58,339,333	1.47%					
	100-X	1.6%	7,490,600						
1	OTKAR	115%	98,907	3.37%	1	TBORG	-203%	-107,423	-0.51%
2	FROTO	87%	253,785	6.82%	2	AKCNS	-185%	-212,414	-2.76%
3	BRISA	72%	125,360	2.64%	3	CIMSA	-183%	-590,695	-0.41%
4	TCELL	72%	5,538,023	8.48%	4	ADBGR	-81%	-12,997	4.66%
5	AKSEN	60%	2,895,495	6.78%	5	ANSGR	-73%	-45,100	-3.30%
6	SOKM	59%	872,504	11.54%	6	MPARK	-58%	-148,575	11.39%
7	ULUSE	57%	264,074	14.19%	7	CCOLA	-51%	-480,483	2.63%
8	BIMAS	44%	542,113	-0.30%	8	SAHOL	-49%	-4,904,393	5.56%
9	AFYON	44%	931,348	10.07%	9	VERUS	-46%	-166,955	1.79%
10	ERBOS	42%	10,077	3.07%	10	ENKAI	-45%	-829,498	-3.98%

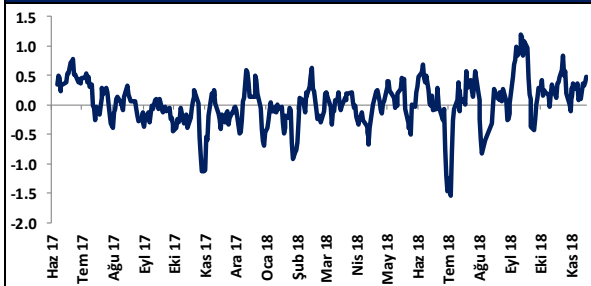
NA/H ve NS/H son 1 haftaya ait net yabancı alış/satış adedinin son bir aylık ortalama günlük işlem adedinin oranı

Haftalık

Haftalık									
Net A-S / Kade Oranına göre İlk 10			Net A-S / Kade Oranına göre Son 10						
#	Hisse	NA/K	Net Alış	Değişim	#	Hisse	NS/K	Net Satış	Değişim
	XU030	4.5%	37,084,885	1.25%					
	XU050	5.2%	49,824,514	1.35%					
	XU100	5.3%	58,339,333	1.47%					
	100-X	1.6%	7,490,600						
1	MGROS	865 x	865,062	8.04%	1	CCOLA	-801 x	-480,483	2.63%
2	TTKOM	605 x	12,103,950	3.49%	2	VERUS	-334 x	-166,955	1.79%
3	KOZAL	587 x	587,426	0.09%	3	SAHOL	-123 x	-4,904,393	5.56%
4	BIMAS	542 x	542,113	-0.30%	4	CIMSA	-118 x	-590,695	-0.41%
5	ULUSE	528 x	264,074	14.19%	5	AVISA	-116 x	-57,939	5.11%
6	KERTV	439 x	87,854	3.21%	6	BANVT	-112 x	-78,140	-0.41%
7	SOKM	436 x	872,504	11.54%	7	AKCNS	-106 x	-212,414	-2.76%
8	AKSEN	290 x	2,895,495	6.78%	8	TUPRS	-92 x	-184,181	0.33%
9	FROTO	254 x	253,785	6.82%	9	VESBE	-74 x	-73,561	-2.43%
10	TOASO	210 x	419,392	7.88%	10	BIZIM	-61 x	-61,448	-2.23%

NA/K ve NS/K son güne ait net yabancı alış/satış adedinin ortalama kademede hisse adedinin oranı

HAFTALIK Kümülatif Net Yabancı Para G/Ç - mlr TL*



AYLIK Kümülatif Net Yabancı Para G/Ç - mlr TL*



* Haftalık ve aylık net yabancı para girişi / çıkışı tutarları, verileri derlediğimiz kurumların geriye doğru 5 ve 22 işlem gününe ait net alım - satım toplamı üzerinden hesaplanmaktadır. Veriler, fiyat değişimlerinden arındırılmamış TL bazlı nominal alım - satım toplamlarını göstermektedir.

BIST'te Yabancı Kurum İşlemleri Analizi

Tutara Göre İlk ve Son 10 - Günlük

Günlük - 28/11/2018							
Net para girişine göre ilk 10			Net para çıkışına göre ilk 10				
#	Hisse	Adet	Tutar	#	Hisse	Adet	Tutar
1	GARAN	7,267,063	57,918,496	1	SAHOL	-2,609,702	-21,018,538
2	ASELS	1,875,310	50,586,481	2	HALKB	-2,064,801	-14,769,518
3	THYAO	2,298,755	39,600,659	3	TUPRS	-78,153	-9,526,356
4	KOZAL	727,341	38,452,347	4	EREGL	-1,203,438	-9,397,649
5	KCHOL	1,528,057	22,210,308	5	EKGYO	-5,620,612	-9,212,183
6	TCELL	1,171,985	15,099,857	6	CCOLA	-288,154	-8,127,108
7	TTKOM	2,823,714	10,984,247	7	PGSUS	-215,435	-5,438,447
8	KOZAA	1,276,432	9,663,867	8	ULKER	-372,720	-5,395,873
9	VAKBN	2,283,204	8,783,487	9	ISCTR	-1,272,402	-5,300,828
10	YKBNK	5,206,555	8,715,773	10	TKFEN	-230,769	-4,693,841

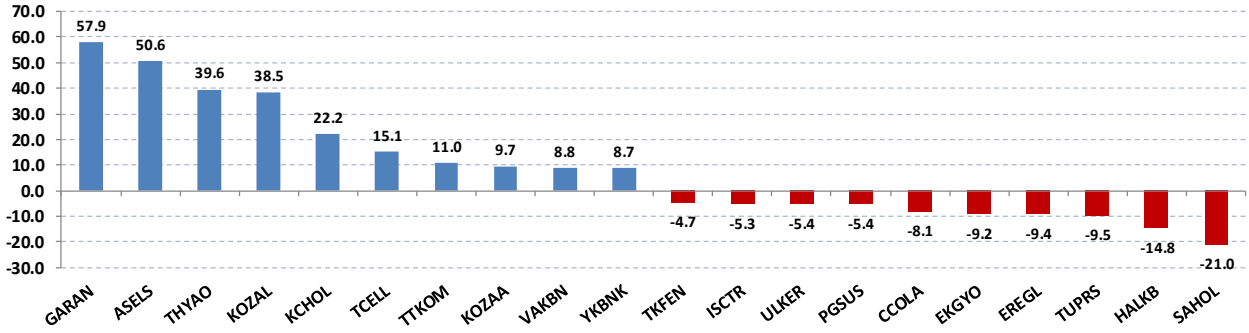
Net parasal büyüklük (tutar) bazında günlük olarak en fazla alınan ve en fazla satılan hisse senetleri

Tutara Göre İlk ve Son 10 - Haftalık

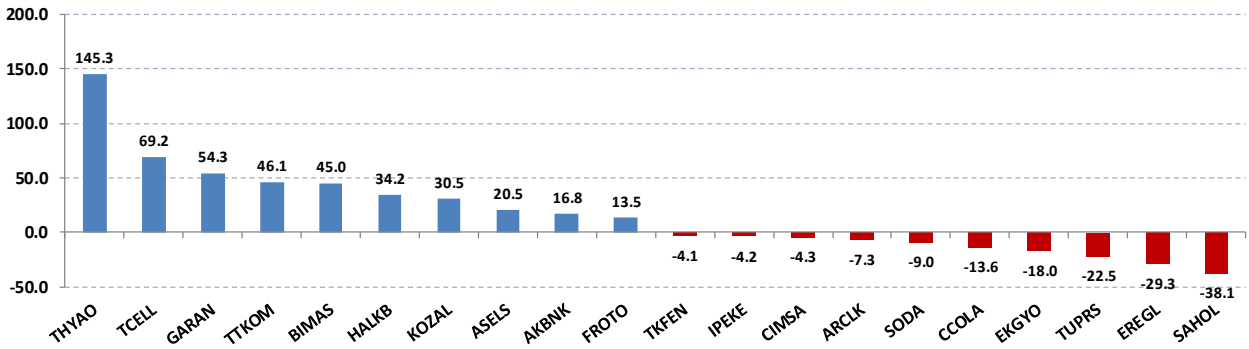
Haftalık							
Net para girişine göre ilk 10				Net para çıkışına göre ilk 10			
#	Hisse	Adet	Tutar	#	Hisse	Adet	Tutar
1	THYAO	8,584,622	145,251,807	1	SAHOL	-4,904,393	-38,097,324
2	TCELL	5,538,023	69,214,211	2	EREGL	-3,668,697	-29,254,191
3	GARAN	6,804,496	54,313,488	3	TUPRS	-184,181	-22,525,388
4	TTKOM	12,103,950	46,067,634	4	EKGYO	-10,916,865	-17,969,160
5	BIMAS	542,113	44,973,706	5	CCOLA	-480,483	-13,589,994
6	HALKB	4,812,466	34,226,258	6	SODA	-1,284,806	-8,985,935
7	KOZAL	587,426	30,499,171	7	ARCLK	-476,756	-7,343,000
8	ASELS	775,568	20,549,439	8	CIMSA	-590,695	-4,326,251
9	AKBNK	2,249,408	16,758,092	9	IPEKE	-716,584	-4,245,045
10	FROTO	253,785	13,503,903	10	TKFEN	-202,127	-4,129,050

Net parasal büyüklük (tutar) bazında haftalık olarak en fazla alınan ve en fazla satılan hisse senetleri

Günlük net para giriş - çıkışı (milyon TL, ilk ve son 10 hisse)



Haftalık net para giriş - çıkışı (milyon TL, ilk ve son 10 hisse)



Künye

Yatırım Danışmanlığı ve Bireysel Portföy Yönetimi

Gökçe ARSLAN

Müdür

garslan@halkyatirim.com.tr

+90 212 314 81 79

Serhan YENİGÜN

Yönetmen

syenigun@halkyatirim.com.tr

+90 212 314 87 29

Mehmet Gökhan DELİOĞLU

Yönetmen

gdelioglu@halkyatirim.com.tr

+90 212 314 81 32

Kübra ŞAHİNKAYASI

Uzman Yardımcısı

ksahinkayasi@halkyatirim.com.tr

+90 212 314 81 44

ÇEKİNCE

"Yatırım Danışmanlığı" hizmeti; aracı kurumlar, portföy yönetim şirketleri, mevduat kabul etmeyen bankalar ile müşteri arasında imzalanacak Yatırım Danışmanlığı sözleşmesi çerçevesinde sunulmaktadır. Burada yer alan bilgi, yorum ve tavsiyeleri, kişilerin yerinde testi ile belirlediği risk seviyeleri dikkate alınarak, Halk Yatırım Yatırım Danışmanlığı ve Araştırma birimi nezdinde güvenilir olduğuna inanılan bilgi kaynaklarından yararlanarak hazırlanmakta ve kişiye özel sunulmaktadır. Verilen bu tavsiyeler mali durumunuz ile risk ve getiri tercihlerinize uygun olmayabilir. Bu nedenle, risk yapınıza uygun olmayan şekilde sadece burada yer alan bilgilere dayanılarak yatırım kararı verilmesi beklentilerinize uygun sonuçlar doğurmayabilir. Size özel olarak tahsis edilen Yatırım Danışmanınız ile irtibata geçmeniz ve mali durumunuz ve risk seviyelerinize uygun kararları birlikte almanız tavsiye edilir.

Veri ve grafikler güvenilirliğine inandığımız güvenilir kaynaklardan derlenmiş olup, yapılan yorumlar sadece HALK YATIRIM MENKUL DEĞERLER A.Ş. Yatırım Danışmanlığı'nın beklentilerini yansıtmaktadır. Bu bilgiler ışığında yapılan ve yapılacak olan ileriye dönük yatırımların sonuçlarından Şirketimiz hiçbir şekilde sorumlu tutulamaz. Ayrıca, Halk Yatırım Menkul Kıymetler A.Ş.'nin yazılı izni olmadıkça içeriği kısmen ya da tamamen üçüncü kişilerce hiç bir şekil ve ortamda yayımlanamaz, iktisap edilemez, alıntı yapılamaz, kullanılamaz. İletim, gönderilen kişiye özel ve münhasırdır. İlave olarak, bu raporun gönderildiği ve yukarıdaki açıklamalarımız doğrultusunda kullanıldığı ülkelerdeki yasal düzenlemelerden kaynaklı tüm talep ve dava haklarımız saklıdır.

Uyarı Notu: Bu e-posta'nın içerdiği bilgiler (ekleri dahil olmak üzere) gizlidir. Onayımız olmaksızın üçüncü kişilere açıklanamaz. Bu mesajın gönderilmek istendiği kişi değilseniz, lütfen mesajı sisteminizden derhal siliniz. Halk Yatırım Menkul Değerler A.Ş. bu mesajın içerdiği bilgilerin doğruluğu veya eksiksiz olduğu konusunda bir garanti vermemektedir. Bu nedenle bilgilerin ne şekilde olursa olsun, içeriğinden, iletilmesinden, alınmasından, saklanmasından sorumlu değildir. Bu mesajın içeriği yazarına ait olup, Halk Yatırım Menkul Değerler A.Ş.'nin görüşlerini içermeyebilir.