

## BIST'te Yabancı Kurum İşlemleri Analizi

Borsa İstanbul'da ağırlıklı olarak yabancı kurumsal yatırımcı işlemlerine aracılık eden kurumlardan derlediğimiz verilere göre 30 Ekim tarihinde bu kurumlar toplam 1.283 milyon TL alım, 1.053 milyon TL satım ile **"net 231 milyon TL alış"** gerçekleştirdi. Hacim ve kademelere göre alım tarafında **AVISA, TOASO, AEFES, ARCLK, ULKER, TKFEN** dikkat çekerken en çok satılan hisselerde ise **ULUSE, TAVHL, DGKLB, FROTO, CLEBI** öne çıkıyor. Tutara göre alımlarda ise ayrıca **GARAN, AKBNK, EREGL** ve **HALKB** dikkat çekiyor.

Haftalık kümülatif para girişi **"net 355 milyon TL"** olurken, son bir aylık kümülatif rakamlarda ise **"net 608 milyon TL"** para girişi görülüyor.

BIST'te işlem gören şirketlerde gerçekleşen net alım ve net satım miktarlarının ortalama günlük işlem miktarlarına göre sıralı listesini (ilk 10 ve son 10 hisse) aşağıda görebilirsiniz:

BIST'te işlem gören şirketlerde gerçekleşen net alım ve net satım miktarlarının kademelerde bekleyen emir miktarına göre sıralı listesini (ilk 10 ve son 10 hisse) aşağıda görebilirsiniz:

### Hacime Göre İlk ve Son 10

Günlük - 30/10/2018									
Net A-S / Hacim Oranına göre İlk 10				Net A-S / Hacim Oranına göre Son 10					
#	Hisse	NA/H	Net Alış Değişim	#	Hisse	NS/H	Net Satış Değişim		
	XU030	2.2%	21,962,721	-0.65%					
	XU050	1.2%	13,823,741	-0.68%					
	XU100	1.2%	14,962,252	-0.60%					
	100-X	0.0%	12,039						
1	AVISA	188%	176,558	-1.02%	1	ULUSE	-38%	-43,325	0.46%
2	TOASO	85%	1,237,961	9.42%	2	TAVHL	-35%	-465,251	-9.78%
3	AEFES	78%	636,065	2.48%	3	DGKLB	-23%	-1,269,551	-4.55%
4	ARCLK	39%	1,892,372	6.92%	4	TSKB	-17%	-8,834,993	4.23%
5	ULKER	38%	372,949	3.95%	5	ENJSA	-17%	-578,524	-2.85%
6	CRDFA	37%	208,041	3.67%	6	FROTO	-16%	-58,279	-2.78%
7	ANACM	33%	1,086,459	-1.00%	7	CLEBI	-13%	-22,670	-5.82%
8	TKFEN	20%	400,076	-3.23%	8	HEKTS	-13%	-57,678	-1.36%
9	EREGL	20%	2,940,200	-2.89%	9	LKMNH	-13%	-30,253	-3.67%
10	GENTS	19%	231,114	5.91%	10	ERBOS	-10%	-3,547	-1.66%

NA/H ve NS/H son güne ait net yabancı alış/satış adedinin son bir aylık ortalama günlük işlem adedinin oranı

### Kademelere Göre İlk ve Son 10

Günlük - 30/10/2018									
Net A-S / Kadeeme Oranına göre İlk 10				Net A-S / Kadeeme Oranına göre Son 10					
#	Hisse	NA/K	Net Alış Değişim	#	Hisse	NS/K	Net Satış Değişim		
	XU030	2.2%	21,962,721	-0.65%					
	XU050	1.2%	13,823,741	-0.68%					
	XU100	1.2%	14,962,252	-0.60%					
	100-X	0.0%	12,039						
1	TOASO	619 x	1,237,961	9.42%	1	DGKLB	-127 x	-1,269,551	-4.55%
2	AVISA	353 x	176,558	-1.02%	2	TAVHL	-116 x	-465,251	-9.78%
3	AEFES	318 x	636,065	2.48%	3	ULUSE	-87 x	-43,325	0.46%
4	ARCLK	189 x	1,892,372	6.92%	4	KERVIT	-75 x	-14,938	-0.53%
5	ULKER	124 x	372,949	3.95%	5	ALGYO	-68 x	-13,651	-2.12%
6	CCOLA	81 x	48,715	-0.43%	6	FROTO	-58 x	-58,279	-2.78%
7	KCHOL	73 x	731,984	-1.79%	7	VESBE	-27 x	-27,443	11.74%
8	TUPRS	65 x	130,343	-0.56%	8	GOLTS	-26 x	-5,103	-3.71%
9	FENER	65 x	64,710	-4.59%	9	ASELS	-25 x	-203,974	0.40%
10	TKFEN	57 x	400,076	-3.23%	10	CLEBI	-23 x	-22,670	-5.82%

NA/K ve NS/K son güne ait net yabancı alış/satış adedinin ortalama kademede hisse adedinin oranı

### Haftalık

Haftalık									
Net A-S / Hacim Oranına göre İlk 10				Net A-S / Hacim Oranına göre Son 10					
#	Hisse	NA/H	Net Alış Değişim	#	Hisse	NS/H	Net Satış Değişim		
	XU030	3.2%	31,896,597	-4.64%					
	XU050	-0.2%	-2,289,159	-4.98%					
	XU100	-0.2%	-2,132,522	-4.94%					
	100-X	-1.7%	-5,481,088						
1	AVISA	151%	141,540	-1.43%	1	DGKLB	-82%	-4,638,918	-8.70%
2	ULKER	136%	1,331,290	0.27%	2	TSKB	-60%	-30,837,209	-3.90%
3	AEFES	95%	774,040	-3.21%	3	ULUSE	-49%	-55,387	-2.34%
4	ANACM	86%	2,808,887	0.00%	4	ENJSA	-48%	-1,692,581	-6.10%
5	TOASO	69%	1,004,157	-2.87%	5	BRSAN	-45%	-89,592	-11.69%
6	SODA	52%	4,588,177	6.14%	6	EGEEN	-45%	-8,379	4.93%
7	ARCLK	52%	2,535,825	8.12%	7	NTHOL	-44%	-2,100,988	-0.44%
8	BIZIM	49%	370,250	-2.75%	8	GOODY	-40%	-317,506	3.13%
9	SOKM	44%	691,945	-8.90%	9	TAVHL	-39%	-520,563	-10.11%
10	BIMAS	43%	472,952	-1.42%	10	SELEC	-37%	-196,820	-1.95%

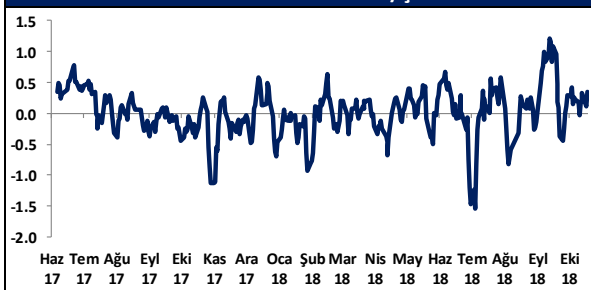
NA/H ve NS/H son 1 haftaya ait net yabancı alış/satış adedinin son bir aylık ortalama günlük işlem adedinin oranı

### Haftalık

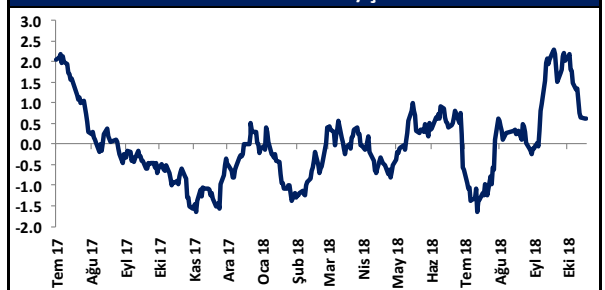
Haftalık									
Net A-S / Kadeeme Oranına göre İlk 10				Net A-S / Kadeeme Oranına göre Son 10					
#	Hisse	NA/K	Net Alış Değişim	#	Hisse	NS/K	Net Satış Değişim		
	XU030	3.2%	31,896,597	-4.64%					
	XU050	-0.2%	-2,289,159	-4.98%					
	XU100	-0.2%	-2,132,522	-4.94%					
	100-X	-1.7%	-5,481,088						
1	KOZAL	664 x	663,883	-5.76%	1	DGKLB	-464 x	-4,638,918	-8.70%
2	TOASO	502 x	1,004,157	-2.87%	2	ASELS	-214 x	-1,711,192	-3.41%
3	BIMAS	473 x	472,952	-1.42%	3	BANVT	-184 x	-128,856	-5.23%
4	ULKER	444 x	1,331,290	0.27%	4	MAYI	-181 x	-90,273	-6.83%
5	TTKOM	413 x	8,255,059	-0.31%	5	CCOLA	-173 x	-103,647	-1.75%
6	AEFES	387 x	774,040	-3.21%	6	VAKBN	-132 x	-10,558,420	-2.54%
7	BIZIM	370 x	370,250	-2.75%	7	TAVHL	-130 x	-520,563	-10.11%
8	SOKM	346 x	691,945	-8.90%	8	ALGYO	-113 x	-22,591	3.46%
9	AVISA	283 x	141,540	-1.43%	9	ULUSE	-111 x	-55,387	-2.34%
10	MGROS	280 x	279,839	0.07%	10	EGEEN	-84 x	-8,379	4.93%

NA/K ve NS/K son güne ait net yabancı alış/satış adedinin ortalama kademede hisse adedinin oranı

### HAFTALIK Kümülatif Net Yabancı Para G/Ç - mlr TL\*



### AYLIK Kümülatif Net Yabancı Para G/Ç - mlr TL\*



\* Haftalık ve aylık net yabancı para girişi / çıkışı tutarları, verileri derlediğimiz kurumların geriye doğru 5 ve 22 işlem gününe ait net alım - satım toplamı üzerinden hesaplanmaktadır. Veriler, fiyat değişimlerinden arındırılmamış TL bazlı nominal alım - satım toplamlarını göstermektedir.

## BIST'te Yabancı Kurum İşlemleri Analizi

### Tutara Göre İlk ve Son 10 - Günlük

Günlük - 30/10/2018				Günlük - 30/10/2018			
Net para girişine göre ilk 10			Net para çıkışına göre ilk 10				
#	Hisse	Adet	Tutar	#	Hisse	Adet	Tutar
1	GARAN	9,017,398	63,807,109	1	TAVHL	-465,251	-11,729,914
2	ARCLK	1,892,372	28,043,054	2	THYAO	-604,738	-8,977,940
3	AKBNK	4,206,011	27,532,547	3	TSKB	-8,834,993	-6,352,360
4	EREGL	2,940,200	25,864,943	4	VAKBN	-1,567,696	-5,350,547
5	TOASO	1,237,961	24,408,873	5	ASELS	-203,974	-5,084,859
6	HALKB	3,063,437	19,360,924	6	PETKM	-975,533	-4,993,756
7	TUPRS	130,343	16,208,798	7	EKGYO	-2,746,734	-4,688,675
8	ISCTR	3,688,335	14,642,688	8	FROTO	-58,279	-3,290,190
9	AEFES	636,065	12,041,340	9	ENJSA	-578,524	-2,781,545
10	KCHOL	731,984	11,299,633	10	SASA	-236,953	-2,029,031

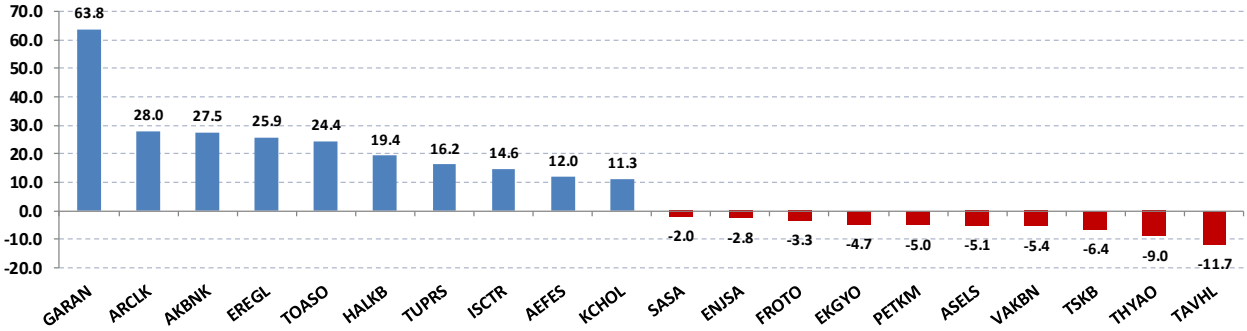
*Net parasal büyüklük (tutar) bazında günlük olarak en fazla alınan ve en fazla satılan hisse senetleri*

### Tutara Göre İlk ve Son 10 - Haftalık

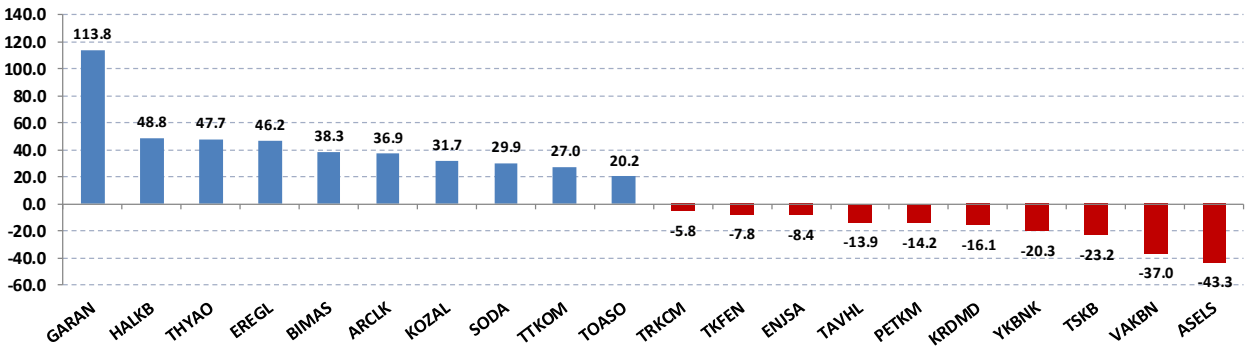
Haftalık				Haftalık			
Net para girişine göre ilk 10			Net para girişine göre ilk 10			Net para çıkışına göre ilk 10	
#	Hisse	Adet	Tutar	#	Hisse	Adet	Tutar
1	GARAN	15,983,407	113,833,821	1	ASELS	-1,711,192	-43,265,791
2	HALKB	7,446,833	48,806,546	2	VAKBN	-10,558,420	-36,954,470
3	THYAO	3,094,147	47,693,179	3	TSKB	-30,837,209	-23,189,581
4	EREGL	4,970,647	46,207,138	4	YKBNK	-12,430,671	-20,286,855
5	BIMAS	472,952	38,318,578	5	KRDMD	-5,174,498	-16,061,642
6	ARCLK	2,535,825	36,891,181	6	PETKM	-2,723,675	-14,217,583
7	KOZAL	663,883	31,746,904	7	TAVHL	-520,563	-13,892,775
8	SODA	4,588,177	29,850,679	8	ENJSA	-1,692,581	-8,412,126
9	TTKOM	8,255,059	27,027,062	9	TKFEN	-350,541	-7,801,635
10	TOASO	1,004,157	20,205,649	10	TRKCM	-1,648,339	-5,769,187

*Net parasal büyüklük (tutar) bazında haftalık olarak en fazla alınan ve en fazla satılan hisse senetleri*

### Günlük net para giriş - çıkışı (milyon TL, ilk ve son 10 hisse)



### Haftalık net para giriş - çıkışı (milyon TL, ilk ve son 10 hisse)



## Künye

### Yatırım Danışmanlığı ve Bireysel Portföy Yönetimi

Gökçe ARSLAN

Müdür

[garslan@halkyatirim.com.tr](mailto:garslan@halkyatirim.com.tr)

+90 212 314 81 79

Mehmet Gökhan DELİOĞLU

Yönetmen

[gdelioglu@halkyatirim.com.tr](mailto:gdelioglu@halkyatirim.com.tr)

+90 212 314 81 32

Kübra ŞAHİNKAYASI

Uzman Yardımcısı

[ksahinkayasi@halkyatirim.com.tr](mailto:ksahinkayasi@halkyatirim.com.tr)

+90 212 314 81 44

## ÇEKİNCE

“Yatırım Danışmanlığı” hizmeti; aracı kurumlar, portföy yönetim şirketleri, mevduat kabul etmeyen bankalar ile müşteri arasında imzalanacak Yatırım Danışmanlığı sözleşmesi çerçevesinde sunulmaktadır. Burada yer alan bilgi, yorum ve tavsiyeleri, kişilerin yerinde testi ile belirlediği risk seviyeleri dikkate alınarak, Halk Yatırım Yatırım Danışmanlığı ve Araştırma birimi nezdinde güvenilir olduğuna inanılan bilgi kaynaklarından yararlanarak hazırlanmakta ve kişiye özel sunulmaktadır. Verilen bu tavsiyeler mali durumunuz ile risk ve getiri tercihlerinize uygun olmayabilir. Bu nedenle, risk yapınıza uygun olmayan şekilde sadece burada yer alan bilgilere dayanılarak yatırım kararı verilmesi beklentilerinize uygun sonuçlar doğurmayabilir. Size özel olarak tahsis edilen Yatırım Danışmanınız ile irtibata geçmeniz ve mali durumunuz ve risk seviyelerinize uygun kararları birlikte almanız tavsiye edilir.

Veri ve grafikler güvenilirliğine inandığımız güvenilir kaynaklardan derlenmiş olup, yapılan yorumlar sadece HALK YATIRIM MENKUL DEĞERLER A.Ş. Yatırım Danışmanlığı'nın beklentilerini yansıtmaktadır. Bu bilgiler ışığında yapılan ve yapılacak olan ileriye dönük yatırımların sonuçlarından Şirketimiz hiçbir şekilde sorumlu tutulamaz. Ayrıca, Halk Yatırım Menkul Kıymetler A.Ş.'nin yazılı izni olmadıkça içeriği kısmen ya da tamamen üçüncü kişilerce hiç bir şekil ve ortamda yayınlanamaz, iktisap edilemez, alıntı yapılamaz, kullanılamaz. İlet, gönderilen kişiye özel ve münhasırdır. İlave olarak, bu raporun gönderildiği ve yukarıdaki açıklamalarımız doğrultusunda kullanıldığı ülkelerdeki yasal düzenlemelerden kaynaklı tüm talep ve dava haklarımız saklıdır.

Uyarı Notu: Bu e-posta'nın içerdiği bilgiler (ekleri dahil olmak üzere) gizlidir. Onayımız olmaksızın üçüncü kişilere açıklanamaz. Bu mesajın gönderilmek istendiği kişi değilseniz, lütfen mesajı sisteminizden derhal siliniz. Halk Yatırım Menkul Değerler A.Ş. bu mesajın içerdiği bilgilerin doğruluğu veya eksiksiz olduğu konusunda bir garanti vermemektedir. Bu nedenle bilgilerin ne şekilde olursa olsun, içeriğinden, iletilmesinden, alınmasından, saklanmasından sorumlu değildir. Bu mesajın içeriği yazarına ait olup, Halk Yatırım Menkul Değerler A.Ş.'nin görüşlerini içermeyebilir.