

BIST'te Yabancı Kurum İşlemleri Analizi

Borsa İstanbul'da ağırlıklı olarak yabancı kurumsal yatırımcı işlemlerine aracılık eden kurumlardan derlediğimiz verilere göre 24 Ekim tarihinde bu kurumlar toplam 802 milyon TL alım, 750 milyon TL satım ile **"net 52 milyon TL alış"** gerçekleştirdi. Hacim ve kademelere göre alım tarafında **BİZİM, ULKER** dikkat çekerken en çok satılan hisselerde ise **AVISA, NETAS, DGKLB, INDES** öne çıkıyor.

Haftalık kümülatif para girişi **"net 179 milyon TL"** olurken, son bir aylık kümülatif rakamlarda ise **"net 754 milyon TL"** para girişi görülmüştür.

BIST'te işlem gören şirketlerde gerçekleşen net alım ve net satım miktarlarının ortalama günlük işlem miktarlarına göre sıralı listesini (ilk 10 ve son 10 hisse) aşağıda görebilirsiniz:

BIST'te işlem gören şirketlerde gerçekleşen net alım ve net satım miktarlarının kademelerde bekleyen emir miktarına göre sıralı listesini (ilk 10 ve son 10 hisse) aşağıda görebilirsiniz:

Hacime Göre İlk ve Son 10

Günlük - 24/10/2018						
Net A-S / Hacim Oranına göre İlk 10				Net A-S / Hacim Oranına göre Son 10		
#	Hisse	NA/H	Net Alış Değişim	#	Hisse	NS/H
	XU030	0.7%	7,828,486	-0.93%		
	XU050	0.3%	3,960,928	-0.90%		
	XU100	0.4%	4,838,862	-0.83%		
	100-X	-0.2%	-728,330			
1	EKGYO	33%	10,500,067	0.56%	1	AVISA
2	ANACM	22%	632,885	-0.67%	2	BRSAN
3	BİZİM	20%	149,321	-5.22%	3	ZOREN
4	ULKER	18%	184,818	4.08%	4	NETAS
5	AKSA	14%	76,277	-3.16%	5	DGKLB
6	SAHOL	12%	1,408,887	1.82%	6	TTRAK
7	ADANA	11%	7,520	-1.09%	7	AGHOL
8	ENKAİ	11%	240,672	-0.43%	8	NTHOL
9	CİMSA	9%	26,497	-0.75%	9	YUNSA
10	BSOKE	9%	129,833	0.00%	10	INDES

NA/H ve NS/H son güne ait net yabancı alış/satış adedinin son bir aylık ortalama günlük işlem adedine oranı

Kademelere Göre İlk ve Son 10

Günlük - 24/10/2018						
Net A-S / Kademe Oranına göre İlk 10				Net A-S / Kademe Oranına göre Son 10		
#	Hisse	NA/K	Net Alış Değişim	#	Hisse	NS/K
	XU030	0.7%	7,828,486	-0.93%		
	XU050	0.3%	3,960,928	-0.90%		
	XU100	0.4%	4,838,862	-0.83%		
	100-X	-0.2%	-728,330			
1	BİZİM	149 x	149,321	-5.22%	1	DGKLB
2	KOZAL	147 x	147,341	-2.88%	2	CCOLA
3	TTKOM	118 x	2,354,062	1.54%	3	YATAS
4	BİMAS	94 x	94,240	0.68%	4	ASELS
5	KERTV	80 x	15,952	-0.54%	5	NETAS
6	PARSN	68 x	27,041	2.27%	6	TUPRS
7	ULKER	62 x	184,818	4.08%	7	AVISA
8	MAVİ	52 x	25,973	-0.44%	8	INDES
9	KCHOL	44 x	443,169	1.22%	9	TKFEN
10	SOKM	41 x	82,044	-1.58%	10	TCELL

NA/K ve NS/K son güne ait net yabancı alış/satış adedinin ortalama kademede hisse adedine oranı

Haftalık

Haftalık						
Net A-S / Hacim Oranına göre İlk 10				Net A-S / Hacim Oranına göre Son 10		
#	Hisse	NA/H	Net Alış Değişim	#	Hisse	NS/H
	XU030	2.0%	22,267,860	-6.63%		
	XU050	1.9%	23,179,930	-6.55%		
	XU100	1.8%	23,894,984	-6.36%		
	100-X	-1.5%	-4,835,953			
1	AYGAZ	260%	959,384	-3.00%	1	EĞEEN
2	AKSA	106%	595,739	-5.54%	2	DGKLB
3	EKGYO	104%	33,312,570	-2.17%	3	BRSAN
4	ULKER	93%	935,678	-5.32%	4	AGHOL
5	ANACM	82%	2,354,757	-2.63%	5	TKFEN
6	ANHYT	82%	90,299	-3.54%	6	TATGD
7	AKRGT	78%	269,683	-6.15%	7	ALARK
8	ARCLK	76%	3,523,399	-1.33%	8	AGYO
9	TTRAK	65%	57,206	-10.47%	9	ALBRK
10	TOASO	62%	815,137	-4.18%	10	NTHOL

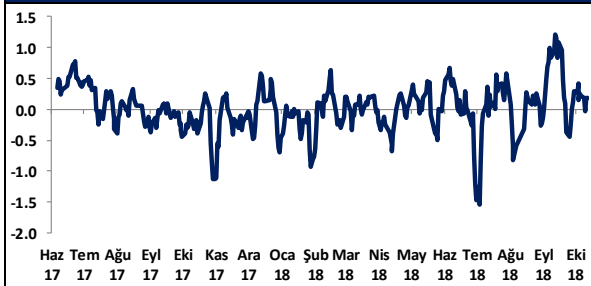
NA/H ve NS/H son 1 haftaya ait net yabancı alış/satış adedinin son bir aylık ortalama günlük işlem adedine oranı

Haftalık

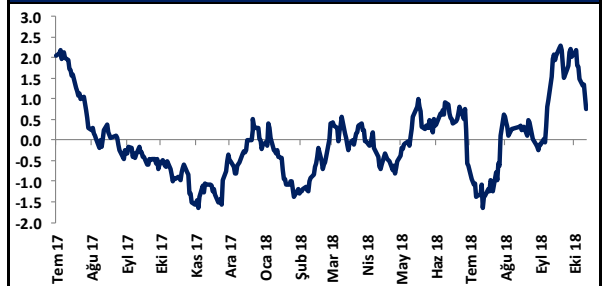
Haftalık						
Net A-S / Kademe Oranına göre İlk 10				Net A-S / Kademe Oranına göre Son 10		
#	Hisse	NA/K	Net Alış Değişim	#	Hisse	NS/K
	XU030	2.0%	22,267,860	-6.63%		
	XU050	1.9%	23,179,930	-6.55%		
	XU100	1.8%	23,894,984	-6.36%		
	100-X	-1.5%	-4,835,953			
1	KOZAL	776 x	776,441	-4.38%	1	DGKLB
2	BİMAS	462 x	461,940	1.94%	2	MAVİ
3	TOASO	408 x	815,137	-4.18%	3	EĞEEN
4	BİZİM	369 x	368,949	-8.53%	4	CCOLA
5	ARCLK	352 x	3,523,399	-1.33%	5	VAKBN
6	AYGAZ	320 x	959,384	-3.00%	6	TATGD
7	ULKER	312 x	935,678	-5.32%	7	FENER
8	PARSN	310 x	124,192	9.53%	8	TKFEN
9	AKSA	298 x	595,739	-5.54%	9	KORDS
10	TTKOM	189 x	3,785,501	-9.84%	10	ASELS

NA/K ve NS/K son güne ait net yabancı alış/satış adedinin ortalama kademede hisse adedine oranı

HAFTALIK Kümülatif Net Yabancı Para G/Ç - mlr TL*



AYLIK Kümülatif Net Yabancı Para G/Ç - mlr TL*



* Haftalık ve aylık net yabancı para girişi / çıkışı tutarları, verileri derlediğimiz kurumların geriye doğru 5 ve 22 işlem gününe ait net alım - satım toplamı üzerinden hesaplanmaktadır. Veriler, fiyat değişimlerinden arındırılmamış TL bazlı nominal alım - satım toplamlarını göstermektedir.

BIST'te Yabancı Kurum İşlemleri Analizi

Tutara Göre İlk ve Son 10 - Günlük

Günlük - 24/10/2018				Günlük - 24/10/2018				
Net para girişine göre ilk 10			Net para girişine göre ilk 10			Net para çıkışına göre ilk 10		
#	Hisse	Adet	Tutar	#	Hisse	Adet	Tutar	
1	GARAN	4,177,892	30,201,982	1	KRDMD	-5,206,957	-17,208,992	
2	THYAO	1,698,478	26,683,094	2	TUPRS	-96,909	-12,710,623	
3	EKGYO	10,500,067	18,973,621	3	YKBNK	-7,002,582	-11,519,247	
4	SAHOL	1,408,887	10,282,057	4	ASELS	-450,986	-11,506,901	
5	TTKOM	2,354,062	7,883,755	5	AKBNK	-1,239,377	-8,557,900	
6	BIMAS	94,240	7,679,826	6	TCELL	-629,645	-6,832,273	
7	KOZAL	147,341	7,029,179	7	HALKB	-1,005,308	-6,809,953	
8	KCHOL	443,169	6,936,923	8	PETKM	-1,037,296	-5,459,291	
9	EREGL	605,595	5,784,643	9	TKFEN	-154,184	-3,548,849	
10	ISCTR	1,334,532	5,411,528	10	ZOREN	-2,533,265	-2,976,586	

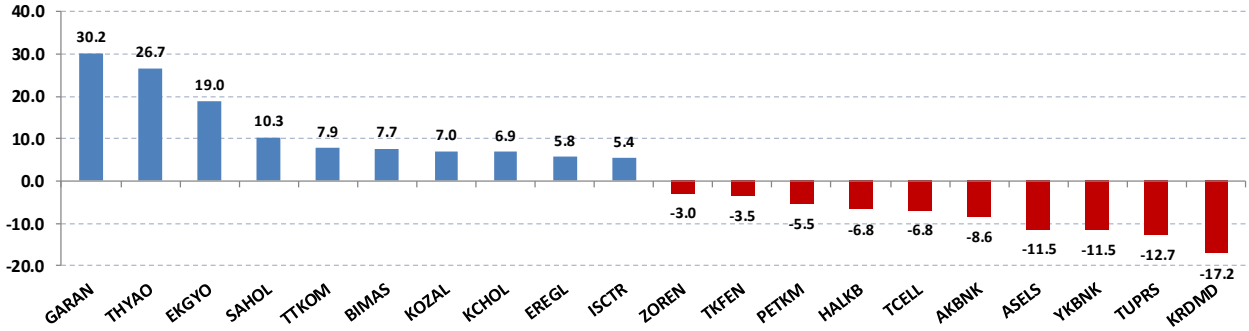
Net parasal büyüklük (tutar) bazında günlük olarak en fazla alınan ve en fazla satılan hisse senetleri

Tutara Göre İlk ve Son 10 - Haftalık

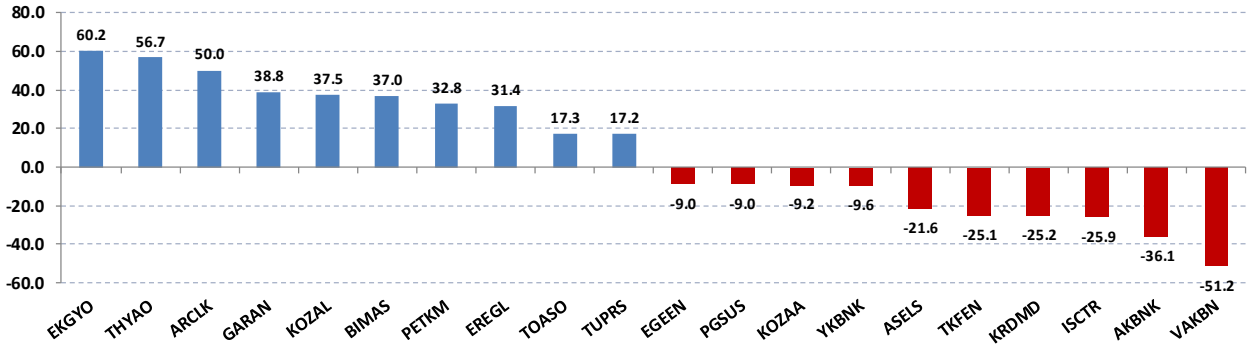
Haftalık				Haftalık				
Net para girişine göre ilk 10			Net para girişine göre ilk 10			Net para çıkışına göre ilk 10		
#	Hisse	Adet	Tutar	#	Hisse	Adet	Tutar	
1	EKGYO	33,312,570	60,229,127	1	VAKBN	-13,900,378	-51,208,993	
2	THYAO	3,563,762	56,685,191	2	AKBNK	-5,143,344	-36,126,846	
3	ARCLK	3,523,399	50,032,270	3	ISCTR	-6,311,901	-25,916,665	
4	GARAN	5,277,275	38,777,416	4	KRDMD	-7,199,012	-25,196,541	
5	KOZAL	776,441	37,545,568	5	TKFEN	-1,090,249	-25,084,457	
6	BIMAS	461,940	37,033,728	6	ASELS	-823,066	-21,603,849	
7	PETKM	6,056,987	32,768,300	7	YKBNK	-5,653,530	-9,565,773	
8	EREGL	3,171,322	31,434,141	8	KOZAA	-1,616,863	-9,193,481	
9	TOASO	815,137	17,261,331	9	PGSUS	-410,324	-8,989,374	
10	TUPRS	127,635	17,161,765	10	EGEEN	-22,121	-8,984,167	

Net parasal büyüklük (tutar) bazında haftalık olarak en fazla alınan ve en fazla satılan hisse senetleri

Günlük net para giriş - çıkışı (milyon TL, ilk ve son 10 hisse)



Haftalık net para giriş - çıkışı (milyon TL, ilk ve son 10 hisse)



Künye

Yatırım Danışmanlığı ve Bireysel Portföy Yönetimi

Gökçe ARSLAN

Müdür

garslan@halkyatirim.com.tr

+90 212 314 81 79

Mehmet Gökhan DELİOĞLU

Yönetmen

gdelioglu@halkyatirim.com.tr

+90 212 314 81 32

Kübra ŞAHİNKAYASI

Uzman Yardımcısı

ksahinkayasi@halkyatirim.com.tr

+90 212 314 81 44

ÇEKİNCE

"Yatırım Danışmanlığı" hizmeti; aracı kurumlar, portföy yönetim şirketleri, mevduat kabul etmeyen bankalar ile müşteri arasında imzalanacak Yatırım Danışmanlığı sözleşmesi çerçevesinde sunulmaktadır. Burada yer alan bilgi, yorum ve tavsiyeleri, kişilerin yerinde testi ile belirlediği risk seviyeleri dikkate alınarak, Halk Yatırım Yatırım Danışmanlığı ve Araştırma birimi nezdinde güvenilir olduğuna inanılan bilgi kaynaklarından yararlanarak hazırlanmakta ve kişiye özel sunulmaktadır. Verilen bu tavsiyeler mali durumunuz ile risk ve getiri tercihlerinize uygun olmayabilir. Bu nedenle, risk yapınıza uygun olmayan şekilde sadece burada yer alan bilgilere dayanılarak yatırım kararı verilmesi beklentilerinize uygun sonuçlar doğurmayabilir. Size özel olarak tahsis edilen Yatırım Danışmanınız ile irtibata geçmeniz ve mali durumunuz ve risk seviyelerinize uygun kararları birlikte almanız tavsiye edilir.

Veri ve grafikler güvenilirliğine inandığımız güvenilir kaynaklardan derlenmiş olup, yapılan yorumlar sadece HALK YATIRIM MENKUL DEĞERLER A.Ş. Yatırım Danışmanlığı'nın beklentilerini yansıtmaktadır. Bu bilgiler ışığında yapılan ve yapılacak olan ileriye dönük yatırımların sonuçlarından Şirketimiz hiçbir şekilde sorumlu tutulamaz. Ayrıca, Halk Yatırım Menkul Kıymetler A.Ş.'nin yazılı izni olmadıkça içeriği kısmen ya da tamamen üçüncü kişilerce hiç bir şekil ve ortamda yayınlanamaz, iktisap edilemez, alıntı yapılamaz, kullanılamaz. İletim, gönderilen kişiye özel ve münhasırdır. İlave olarak, bu raporun gönderildiği ve yukarıdaki açıklamalarımız doğrultusunda kullanıldığı ülkelerdeki yasal düzenlemelerden kaynaklı tüm talep ve dava haklarımız saklıdır.

Uyarı Notu: Bu e-posta'nın içerdiği bilgiler (ekleri dahil olmak üzere) gizlidir. Onayımız olmaksızın üçüncü kişilere açıklanamaz. Bu mesajın gönderilmek istendiği kişi değilseniz, lütfen mesajı sisteminizden derhal siliniz. Halk Yatırım Menkul Değerler A.Ş. bu mesajın içerdiği bilgilerin doğruluğu veya eksiksiz olduğu konusunda bir garanti vermemektedir. Bu nedenle bilgilerin ne şekilde olursa olsun, içeriğinden, iletilmesinden, alınmasından, saklanmasından sorumlu değildir. Bu mesajın içeriği yazarına ait olup, Halk Yatırım Menkul Değerler A.Ş.'nin görüşlerini içermeyebilir.