

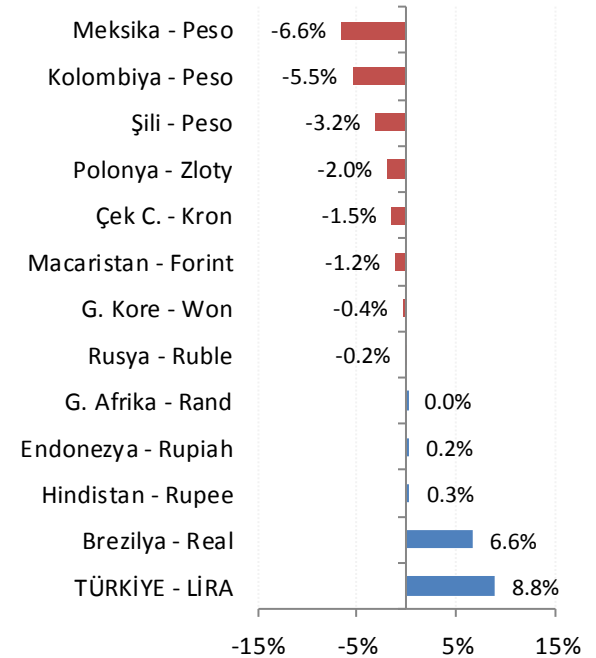
Günlük FX & Emtia Strateji Notu

Küresel piyasalar güne ABD kaynaklı iki önemli haber akışı ile başladı. İlki, Çin ile ticari ilişkilerde yaşanan gerginliğin çözümüne yönelik adımlar atılacağına dair mesajlar, ikincisi haftaya başlayacak olan ve İran'dan petrol alımlarını kısıtlayan ambargoda sekiz ülkeye muafiyet tanınabileceği açıklaması.

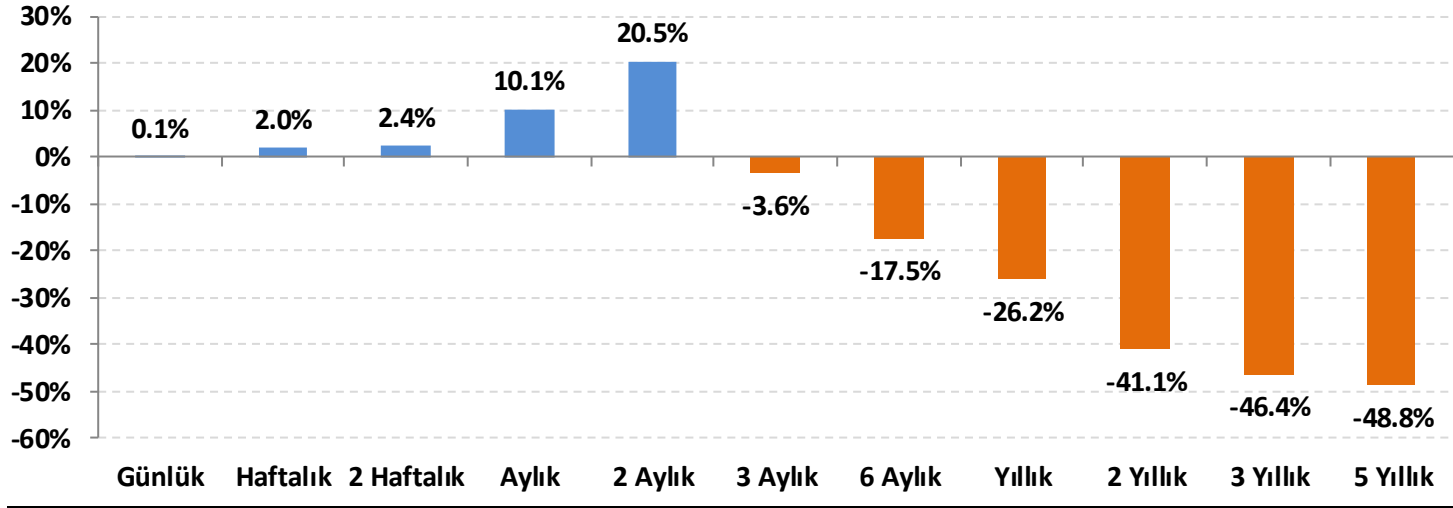
İlk açıklama, bu sabah Asya borsalarında %3'leri aşan ralliler yaşanmasına ve dolarda değer kayıplarına neden oluyor. Ek olarak, İran'dan petrol ithalatına muafiyet tanınacak ülkeler arasında Türkiye'nin de yer alabileceği beklentileri, zaten gevşeme trendinde olan Dolar/TL'de gevşemenin devamını getiriyor.

Günün ajandasında, 15:30'a açıklanacak ABD Ekim ayı tarımdışı istihdamı, işsizlik oranı ve saatlik ücret verileri öne çıkacak. Piyasalardaki iyimserliğin sürmesi için verilerin beklentilere yakın veya daha düşük değerlerde kalması destekleyici olacaktır. Güçlü veriler, Fed'e dair sıkılaşma beklentilerin daha da artıracığı için dolarda değerlenme, ABD tahvil faizlerinde yükseliş ve GOÜ varlıklarında zayıflama getirebilir.

Gelişmekte olan ülke (GOÜ) para birimlerinin dolara karşı performansları - (Son 1 Ay)



Lira'nın diğer gelişen ülke para birimlerine göreceli performansı



Gelişen ülke para birimleri sepeti Brezilya, Şili, Çekya, Macaristan, Meksika, Polonya, G. Afrika, Endonezya, G. Kore, Kolombiya, Rusya ve Hindistan para birimleri üzerinden eşit ağırlıklı olarak hesaplanmıştır.

USD/TRY Teknik Analizi

Dolar/TL, yeniden sıkışma bölgesinin desteğine yöneliyor. TL lehine tekrar güçlenen momentum nedeniyle 5,4500'den geçen desteğin kırılma potansiyeli artmış durumda. Bu durumda, 5,2800'e doğru geri çekilmenin devamı beklenebilir. 5,4500 üzerinde ise, 5,6000 – 5,6200 bölgesi hedeflenebilir.



Önemli Teknik Seviyeler

Ana Direnç	5.8100
2. Ara Direnç	5.7500
1. Ara Direnç	5.6200
spot	5.4730
1. Ara Destek	5.4500
2. Ara Destek	5.2800
Ana Destek	5.2000

Teknik Görünüm

Kısa Vade 1 Ay'a kadar	↓
Orta Vade 1 - 6 Ay	↓
Uzun Vade 6 - 12 Ay	↑

(*) 22, 50, 100 ve 200 periyotluk basit hareketli ortalamalar

EUR/USD Teknik Analizi

Parite, son bir buçuk yılın en düşük seviyesi olması nedeniyle son derece kritik destek noktası olan 1,1300'ü test ettikten sonra tepki vermeye devam ediyor. Küresel risk iştahında toparlanmanın devamı ve ABD verilerinin ılımlı seyrini koruması durumunda 1,1450 - 1,1500 bölesi test edilebilir.



Önemli Teknik Seviyeler

Ana Direnç	1.1600
2. Ara Direnç	1.1540
1. Ara Direnç	1.1450
spot	1.1435
1. Ara Destek	1.1300
2. Ara Destek	1.1240
Ana Destek	1.1000

Teknik Görünüm

Kısa Vade 1 Ay'a kadar	↔
Orta Vade 1 - 6 Ay	↔
Uzun Vade 6 - 12 Ay	↔

(*) 22, 50, 100 ve 200 periyotluk basit hareketli ortalamalar



Altın Teknik Analizi

ABD tahvil faizlerinde yaşanan yükselişe karşın ons altın fiyatlarında yeniden 1230 – 1235 \$/ons bölgesine tepki verildi. Ancak zayıf momentum nedeniyle ons altın fiyatlarındaki yükselişin de sınırlanacağını düşünüyoruz. 1230 \$/ons altında ise 1220 \$/ons desteği tekrar test edilebilir.



Önemli Teknik Seviyeler

Ana Direnç	1250
2. Ara Direnç	1242
1. Ara Direnç	1235
spot	1234
1. Ara Destek	1230
2. Ara Destek	1220
Ana Destek	1205

Teknik Görünüm

Kısa Vade 1 Ay'a kadar	↔
Orta Vade 1 - 6 Ay	↑
Uzun Vade 6 - 12 Ay	↓

(*) 22, 50, 100 ve 200 periyotluk basit hareketli ortalamalar



Petrol Teknik Analizi

Brent tipi ham petrol fiyatları, uzun süreli yükseliş trendinin desteğinde. ABD'nin İran petrolü ile ilgili istisnalar tanıyacağına dair haber akışı nedeniyle arz kaynaklı endişelerin azalması petrol fiyatlarında gevşemenin bir süre daha devam etmesine neden olabilir.



Önemli Teknik Seviyeler

Ana Direnç	78.80
2. Ara Direnç	77.50
1. Ara Direnç	75.00
spot	72.66
1. Ara Destek	72.50
2. Ara Destek	70.00
Ana Destek	68.00

























Teknik Görünüm

Kısa Vade 1 Ay'a kadar	↓
Orta Vade 1 - 6 Ay	↓
Uzun Vade 6 - 12 Ay	↑

(*) 22, 50, 100 ve 200 periyotluk basit hareketli ortalamalar



Ajanda

Tarih	Saat	Ülke	Veri	Dönemi	Beklenti	Önceki
29.Eki		Türkiye	 Tatil - Cumhuriyet Bayramı	-	-	-
29.Eki	02:50	Japonya	 Perakende Satışlar (Yıllık)	Eylül	1.6%	2.7%
29.Eki	15:30	ABD	 Kişisel Harcamalar (Aylık)	Eylül	0.4%	0.3%
29.Eki	16:45	ABD	 Evans'ın Konuşması	-	-	-
30.Eki	13:00	Euro	 GSYH (Yıllık)	3. Çeyrek	1.9%	2.1%
30.Eki	17:00	ABD	 Conference Board Tüketici Güveni	Ekim	137.0	138.4
31.Eki	-	Japonya	 BoJ Faiz Oranı Kararı	-	-0.1%	-0.1%
31.Eki	02:50	Japonya	 Sanayi Üretimi (Aylık)	Eylül	-0.3%	0.2%
31.Eki	04:00	Çin	 İmalat PMI	Ekim	50.7	50.8
31.Eki	04:00	Çin	 İmalat Dışı PMI	Ekim	-	54.9
31.Eki	10:00	Türkiye	 Dış Ticaret Dengesi (milyar dolar)	Eylül	-1,9*	-2.4
31.Eki	13:00	Euro	 TÜFE	Ekim	2.2%	2.1%
31.Eki	15:15	ABD	 ADP Tarım Dışı İstihdam Değişikliği	Ekim	195,000	230,000
31.Eki	17:30	ABD	 Ham Petrol Stokları (milyon varil)	-	-	6.346
01.Kas	04:45	Çin	 Caixin İmalat PMI	Ekim	49.9	50.0
01.Kas	10:00	Türkiye	 İmalat PMI	Ekim	-	42.7
01.Kas	12:30	İngiltere	 İmalat PMI	Ekim	53.0	53.8
01.Kas	15:00	İngiltere	 BoE Faiz Kararı	Kasım	0.75%	0.75%
01.Kas	16:45	ABD	 Markit İmalat PMI	Ekim	-	55.9
01.Kas	17:00	ABD	 ISM İmalat PMI	Ekim	59.6	59.8
02.Kas	12:00	Euro	 İmalat PMI	Ekim	52.1	52.1
02.Kas	15:30	ABD	 Tarım Dışı İstihdam	Ekim	189,000	134,000
02.Kas	15:30	ABD	 Ortalama Saatlik Kazançlar (Aylık)	Ekim	0.3%	0.3%
02.Kas	17:00	ABD	 Fabrika Siparişleri (Aylık)	Eylül	-0.8%	2.3%

*HLY Araştırma



Künye

Araştırma

Banu KIVCI TOKALI
Araştırma Direktörü
BTokali@halkyatirim.com.tr
+90 212 314 81 88

Serhan YENİGÜN
Yönetmen
SYenigun@halkyatirim.com.tr
+90 212 314 87 29

Ayşegül BAYRAM
Uzman
ABayram@halkyatirim.com.tr
+90 212 314 87 30

İlknur HAYIR TURHAN
Yönetmen
ITurhan@halkyatirim.com.tr
+90 212 314 81 85

Uğur BOZKURT
Uzman Yardımcısı
UBozkurt@halkyatirim.com.tr
+90 212 314 87 26

Abdullah DEMİRER
Uzman
ADemirer@halkyatirim.com.tr
+90 212 314 87 24

Çekince: Bu rapor ve yorumlardaki yazılar, bilgiler ve grafikler yalnızca bilgi edinilmesi amacıyla derlenmiştir. Burada yer alan yatırım bilgi, yorum ve tavsiyeleri yatırım danışmanlığı kapsamında değildir. Yatırım danışmanlığı hizmeti, yetkili kuruluşlar tarafından kişilerin risk ve getiri tercihleri dikkate alınarak kişiye özel, imzalanacak yatırım danışmanlığı sözleşmesi çerçevesinde sunulmaktadır. Burada yer alan yorum ve tavsiyeler ise genel niteliktedir. Bu tavsiyeler mali durumunuz ile risk ve getiri tercihlerinize uygun olmayabilir. Bu nedenle, sadece burada yer alan bilgilere dayanarak yatırım kararı verilmesi beklentilerinize uygun sonuçlar doğurmayabilir.

Halk Yatırım, bu bilgilerin doğru, eksiksiz ve değişmez olduğunu garanti etmez, bilgi eksikliği ve yanlışlığından hiçbir şekilde sorumlu tutulamaz. Raporunda yer alan ifadeler, hiçbir şekilde alış veya satış teklifi olarak değerlendirilemez. Halk Yatırım'ın, rapordaki bilgiler dolayısıyla ortaya çıkabilecek, doğrudan ve dolaylı kazanç ve zararlarla ilgili herhangi bir sorumluluğu yoktur.

Bu ileti 05 Kasım 2014 tarih ve 29166 sayılı Resmi Gazetede yayınlanan ve 01 Mayıs 2015 tarihinde yürürlüğü giren "Elektronik Ticaretin Düzenlenmesi Hakkında" çıkan kanunun 2.Maddesi c bendinde belirtilen Ticari Elektronik ileti kapsamında değildir.

