

BIST'te Yabancı Kurum İşlemleri Analizi

Borsa İstanbul'da ağırlıklı olarak yabancı kurumsal yatırımcı işlemlerine aracılık eden kurumlardan derlediğimiz verilere göre 26 Ekim tarihinde bu kurumlar toplam 784 milyon TL alım, 877 milyon TL satım ile **"net 93 milyon TL satış"** gerçekleştirdi. Hacim ve kademelere göre alım tarafında **ULKER, SODA, AEFES, BIZIM, CCOLA, MGROS, KOZAL** dikkat çekerken en çok satılan hisselerde ise **TAVHL, VAKBN** öne çıkıyor.

Haftalık kümülatif para girişi **"net 115 milyon TL"** olurken, son bir aylık kümülatif rakamlarda ise **"net 616 milyon TL"** para girişi görülüyor.

BIST'te işlem gören şirketlerde gerçekleşen net alım ve net satım miktarlarının ortalama günlük işlem miktarlarına göre sıralı listesini (ilk 10 ve son 10 hisse) aşağıda görebilirsiniz:

BIST'te işlem gören şirketlerde gerçekleşen net alım ve net satım miktarlarının kademelerde bekleyen emir miktarına göre sıralı listesini (ilk 10 ve son 10 hisse) aşağıda görebilirsiniz:

Hacime Göre İlk ve Son 10

Günlük - 29/10/2018				Günlük - 29/10/2018					
Net A-S / Hacim Oranına göre İlk 10				Net A-S / Hacim Oranına göre Son 10					
#	Hisse	NA/H	Net Alış Değişim	#	Hisse	NS/H	Net Satış Değişim		
	XU030	-1.9%	-19,163,960	-3.41%					
	XU050	-3.4%	-38,840,696	-3.56%					
	XU100	-3.1%	-39,352,697	-3.42%					
	100-X	-0.4%	-1,389,865						
1	ULKER	32%	307,529	-4.12%	1	SELEC	-44%	-237,495	-1.96%
2	SODA	30%	2,583,918	7.05%	2	TSKB	-37%	-18,475,206	-7.79%
3	AEFES	24%	190,065	-1.90%	3	ENUSA	-21%	-732,634	-2.19%
4	ANACM	18%	592,126	2.38%	4	TAVHL	-16%	-195,103	-1.45%
5	BIZIM	13%	101,306	0.59%	5	GOODY	-16%	-121,561	-3.38%
6	AVISA	12%	10,423	0.17%	6	ADANA	-16%	-12,987	4.01%
7	CCOLA	10%	58,316	-0.78%	7	VAKBN	-15%	-8,828,831	-6.15%
8	MGROS	9%	128,198	-1.49%	8	HEKTS	-14%	-65,713	-5.75%
9	KOZAL	9%	353,570	-3.98%	9	TRKCM	-11%	-543,672	-6.65%
10	ISMEN	9%	100,502	0.00%	10	TTRAK	-9%	-7,745	-3.12%

NA/H ve NS/H son güne ait net yabancı alış/satış adedinin son bir aylık ortalama günlük işlem adedine oranı

Kademelere Göre İlk ve Son 10

Günlük - 29/10/2018				Günlük - 29/10/2018					
Net A-S / Kademe Oranına göre İlk 10				Net A-S / Kademe Oranına göre Son 10					
#	Hisse	NA/K	Net Alış Değişim	#	Hisse	NS/K	Net Satış Değişim		
	XU030	-1.9%	-19,163,960	-3.41%					
	XU050	-3.4%	-38,840,696	-3.56%					
	XU100	-3.1%	-39,352,697	-3.42%					
	100-X	-0.4%	-1,389,865						
1	KOZAL	354 x	353,570	-3.98%	1	VAKBN	-110 x	-8,828,831	-6.15%
2	MGROS	128 x	128,198	-1.49%	2	ASELS	-99 x	-792,814	-3.50%
3	TTKOM	121 x	2,419,000	0.00%	3	BANVT	-73 x	-51,240	-2.93%
4	ULKER	103 x	307,529	-4.12%	4	MAVI	-64 x	-31,777	-4.07%
5	BIZIM	101 x	101,306	0.59%	5	FENER	-61 x	-60,723	-3.90%
6	CCOLA	97 x	58,316	-0.78%	6	YATAS	-57 x	-56,946	-4.40%
7	AEFES	95 x	190,065	-1.90%	7	TUPRS	-51 x	-101,116	-5.64%
8	SODA	86 x	2,583,918	7.05%	8	TAVHL	-49 x	-195,103	-1.45%
9	BIMAS	50 x	49,841	-3.74%	9	ISCTR	-34 x	-3,042,030	-2.48%
10	GOLTS	27 x	5,337	1.62%	10	KCHOL	-29 x	-291,916	0.19%

NA/K ve NS/K son güne ait net yabancı alış/satış adedinin ortalama kademede hisse adedine oranı

Haftalık

Net A-S / Hacim Oranına göre İlk 10				Net A-S / Hacim Oranına göre Son 10					
#	Hisse	NA/H	Net Alış Değişim	#	Hisse	NS/H	Net Satış Değişim		
	XU030	0.3%	3,232,495	-5.79%					
	XU050	-1.1%	-12,453,512	-6.08%					
	XU100	-0.9%	-11,804,707	-6.13%					
	100-X	-1.8%	-5,672,398						
1	ULKER	107%	1,021,453	-9.90%	1	AGHOL	-70%	-62,410	-14.22%
2	AKGRT	82%	289,017	-0.56%	2	EGEEN	-64%	-11,774	4.03%
3	BIZIM	65%	497,324	-4.32%	3	BRSAN	-60%	-117,899	-9.69%
4	ANACM	64%	2,082,951	-3.22%	4	DGKLB	-59%	-3,274,221	-15.38%
5	AKSA	59%	301,978	-8.44%	5	NTHOL	-54%	-2,645,592	1.35%
6	EKGYO	49%	15,309,714	-4.89%	6	AGYO	-52%	-143,882	-4.37%
7	SODA	39%	3,418,091	2.86%	7	GOODY	-48%	-374,174	-5.77%
8	SOKM	38%	607,527	-1.90%	8	TKFEN	-47%	-891,460	-4.57%
9	BIMAS	36%	389,532	0.44%	9	TTRAK	-46%	-37,417	-15.59%
10	ISMEN	30%	343,558	0.48%	10	SELEC	-42%	-226,197	-5.36%

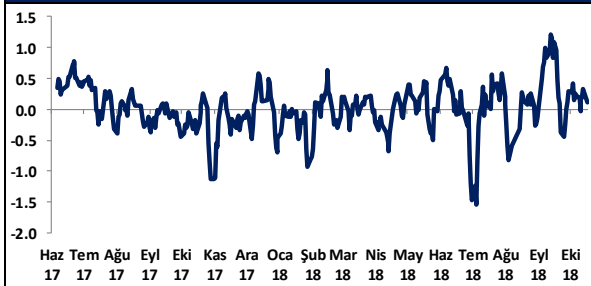
NA/H ve NS/H son 1 haftaya ait net yabancı alış/satış adedinin son bir aylık ortalama günlük işlem adedine oranı

Haftalık

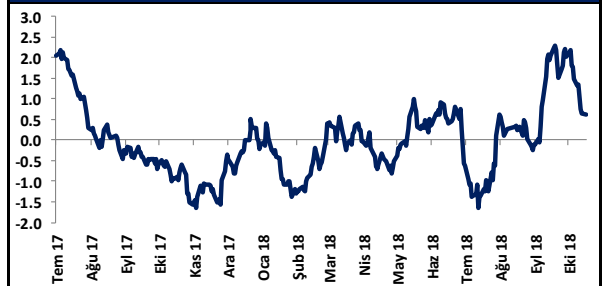
Net A-S / Kademe Oranına göre İlk 10				Net A-S / Kademe Oranına göre Son 10					
#	Hisse	NA/K	Net Alış Değişim	#	Hisse	NS/K	Net Satış Değişim		
	XU030	0.3%	3,232,495	-5.79%					
	XU050	-1.1%	-12,453,512	-6.08%					
	XU100	-0.9%	-11,804,707	-6.13%					
	100-X	-1.8%	-5,672,398						
1	KOZAL	1051 x	1,051,364	-1.73%	1	DGKLB	-327 x	-3,274,221	-15.38%
2	BIZIM	497 x	497,324	-4.32%	2	CCOLA	-286 x	-171,413	-6.76%
3	TTKOM	400 x	8,000,986	-5.46%	3	ASELS	-246 x	-1,966,708	-7.66%
4	BIMAS	390 x	389,532	0.44%	4	FENER	-157 x	-157,189	-10.30%
5	ULKER	340 x	1,021,453	-9.90%	5	VAKBN	-155 x	-12,409,860	-11.11%
6	SOKM	304 x	607,527	-1.90%	6	BANVT	-154 x	-108,098	-9.26%
7	MGROS	246 x	245,943	-5.66%	7	MAVI	-151 x	-75,440	-7.68%
8	PARSN	189 x	75,452	5.79%	8	TKFEN	-127 x	-891,460	-4.57%
9	AKSA	151 x	301,978	-8.44%	9	EGEEN	-118 x	-11,774	4.03%
10	ARCLK	126 x	1,257,021	2.70%	10	TOASO	-93 x	-185,271	-11.57%

NA/K ve NS/K son güne ait net yabancı alış/satış adedinin ortalama kademede hisse adedine oranı

HAFTALIK Kümülatif Net Yabancı Para G/Ç - mlr TL*



AYLIK Kümülatif Net Yabancı Para G/Ç - mlr TL*



* Haftalık ve aylık net yabancı para girişi / çıkışı tutarları, verileri derlediğimiz kurumların geriye doğru 5 ve 22 işlem gününe ait net alım - satım toplamı üzerinden hesaplanmaktadır. Veriler, fiyat değişimlerinden arındırılmamış TL bazlı nominal alım - satım toplamını göstermektedir.

BIST'te Yabancı Kurum İşlemleri Analizi

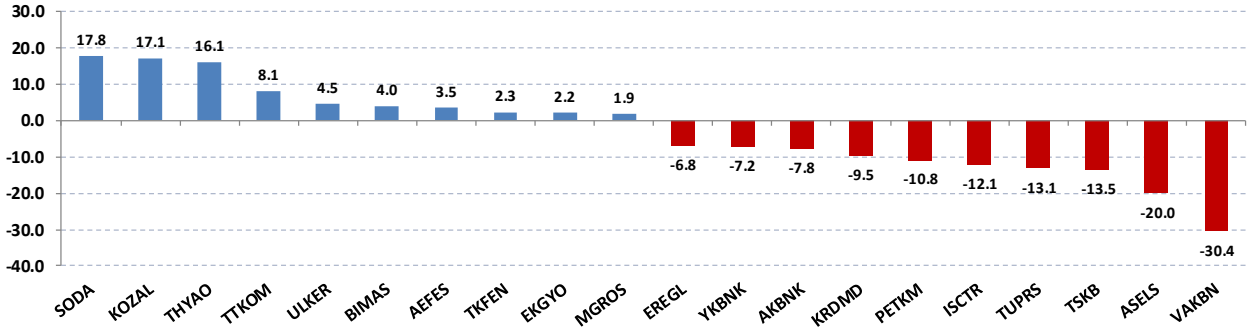
Tutara Göre İlk ve Son 10 - Günlük

Günlük - 29/10/2018				Haftalık											
Net para girişine göre ilk 10			Net para çıkışına göre ilk 10			Net para girişine göre ilk 10			Net para çıkışına göre ilk 10						
#	Hisse	Adet	Tutar	#	Hisse	Adet	Tutar	#	Hisse	Adet	Tutar	#	Hisse	Adet	Tutar
1	SODA	2,583,918	17,787,694	1	VAKBN	-8,828,831	-30,388,835	1	THYAO	6,157,881	96,296,943	1	ASELS	-1,966,708	-50,151,051
2	KOZAL	353,570	17,141,436	2	ASELS	-792,814	-19,992,378	2	KOZAL	1,051,364	50,772,474	2	VAKBN	-12,409,860	-43,831,624
3	THYAO	1,031,772	16,119,373	3	TSKB	-18,475,206	-13,542,326	3	GARAN	6,899,264	49,426,328	3	AKBNK	-4,486,070	-30,442,468
4	TTKOM	2,419,000	8,115,745	4	TUPRS	-101,116	-13,120,968	4	BIMAS	389,532	31,575,466	4	TKFEN	-891,460	-20,204,060
5	ULKER	307,529	4,462,858	5	ISCTR	-3,042,030	-12,125,532	5	EREGL	3,207,286	30,533,362	5	YKBNK	-12,184,849	-20,007,523
6	BIMAS	49,841	4,049,909	6	PETKM	-2,063,600	-10,815,325	6	EKGYO	15,309,714	27,281,911	6	ISCTR	-3,963,317	-15,892,902
7	AEFES	190,065	3,536,353	7	KRDMD	-3,115,293	-9,514,106	7	TTKOM	8,000,986	26,467,261	7	TUPRS	-107,023	-13,992,136
8	TKFEN	106,075	2,317,112	8	AKBNK	-1,181,299	-7,757,590	8	SODA	3,418,091	22,012,504	8	KRDMD	-4,322,355	-13,883,404
9	EKGYO	1,229,263	2,175,795	9	YKBNK	-4,479,151	-7,220,392	9	ARCLK	1,257,021	18,015,622	9	PETKM	-2,297,312	-12,157,375
10	MGROS	128,198	1,892,965	10	EREGL	-736,815	-6,807,434	10	ULKER	1,021,453	15,078,695	10	SAHOL	-1,456,028	-10,684,334

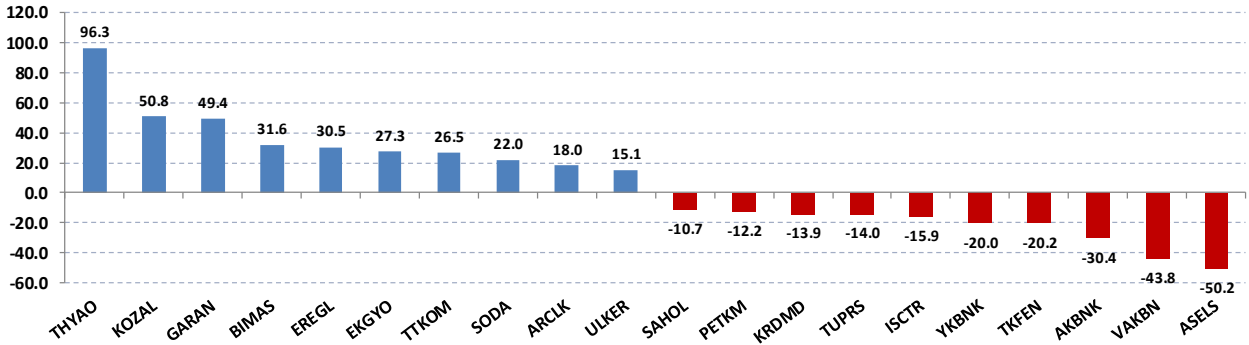
Net parasal büyüklük (tutar) bazında günlük olarak en fazla alınan ve en fazla satılan hisse senetleri

Net parasal büyüklük (tutar) bazında haftalık olarak en fazla alınan ve en fazla satılan hisse senetleri

Günlük net para giriş - çıkışı (milyon TL, ilk ve son 10 hisse)



Haftalık net para giriş - çıkışı (milyon TL, ilk ve son 10 hisse)



Künye

Yatırım Danışmanlığı ve Bireysel Portföy Yönetimi

Gökçe ARSLAN

Müdür

garslan@halkyatirim.com.tr

+90 212 314 81 79

Mehmet Gökhan DELİOĞLU

Yönetmen

gdelioglu@halkyatirim.com.tr

+90 212 314 81 32

Kübra ŞAHİNKAYASI

Uzman Yardımcısı

ksahinkayasi@halkyatirim.com.tr

+90 212 314 81 44

ÇEKİNCE

“Yatırım Danışmanlığı” hizmeti; aracı kurumlar, portföy yönetim şirketleri, mevduat kabul etmeyen bankalar ile müşteri arasında imzalanacak Yatırım Danışmanlığı sözleşmesi çerçevesinde sunulmaktadır. Burada yer alan bilgi, yorum ve tavsiyeleri, kişilerin yerinde testi ile belirlediği risk seviyeleri dikkate alınarak, Halk Yatırım Yatırım Danışmanlığı ve Araştırma birimi nezdinde güvenilir olduğuna inanılan bilgi kaynaklarından yararlanarak hazırlanmakta ve kişiye özel sunulmaktadır. Verilen bu tavsiyeler mali durumunuz ile risk ve getiri tercihlerinize uygun olmayabilir. Bu nedenle, risk yapınıza uygun olmayan şekilde sadece burada yer alan bilgilere dayanılarak yatırım kararı verilmesi beklentilerinize uygun sonuçlar doğurmayabilir. Size özel olarak tahsis edilen Yatırım Danışmanınız ile irtibata geçmeniz ve mali durumunuz ve risk seviyelerinize uygun kararları birlikte almanız tavsiye edilir.

Veri ve grafikler güvenilirliğine inandığımız güvenilir kaynaklardan derlenmiş olup, yapılan yorumlar sadece HALK YATIRIM MENKUL DEĞERLER A.Ş. Yatırım Danışmanlığı'nın beklentilerini yansıtmaktadır. Bu bilgiler ışığında yapılan ve yapılacak olan ileriye dönük yatırımların sonuçlarından Şirketimiz hiçbir şekilde sorumlu tutulamaz. Ayrıca, Halk Yatırım Menkul Kıymetler A.Ş.'nin yazılı izni olmadıkça içeriği kısmen ya da tamamen üçüncü kişilerce hiç bir şekil ve ortamda yayımlanamaz, iktisap edilemez, alıntı yapılamaz, kullanılamaz. İletim, gönderilen kişiye özel ve münhasırdır. İlave olarak, bu raporun gönderildiği ve yukarıdaki açıklamalarımız doğrultusunda kullanıldığı ülkelerdeki yasal düzenlemelerden kaynaklı tüm talep ve dava haklarımız saklıdır.

Uyarı Notu: Bu e-posta'nın içerdiği bilgiler (ekleri dahil olmak üzere) gizlidir. Onayımız olmaksızın üçüncü kişilere açıklanamaz. Bu mesajın gönderilmek istendiği kişi değilseniz, lütfen mesajı sisteminizden derhal siliniz. Halk Yatırım Menkul Değerler A.Ş. bu mesajın içerdiği bilgilerin doğruluğu veya eksiksiz olduğu konusunda bir garanti vermemektedir. Bu nedenle bilgilerin ne şekilde olursa olsun, içeriğinden, iletilmesinden, alınmasından, saklanmasından sorumlu değildir. Bu mesajın içeriği yazarına ait olup, Halk Yatırım Menkul Değerler A.Ş.'nin görüşlerini içermeyebilir.