

BIST'te Yabancı Kurum İşlemleri Analizi

Borsa İstanbul'da ağırlıklı olarak yabancı kurumsal yatırımcı işlemlerine aracılık eden kurumlardan derlediğimiz verilere göre 19 Kasım tarihinde bu kurumlar toplam 1.018 milyon TL alım, 882 milyon TL satım ile **"net 136 milyon TL alış"** gerçekleştirdi. Hacim ve kademelere göre alım tarafında **ANHYT, KOZAL, CCOLA, MGROS, AVISA** dikkat çekerken en çok satılan hisselerde ise **FROTO, SOKM, AKSA, EGEEN** öne çıkıyor.

Haftalık kümülatif para girişi **"net 369 milyon TL"** olurken, son bir aylık kümülatif rakamlarda ise **"net 1.260 milyon TL"** para girişi görülmüştür.

BIST'te işlem gören şirketlerde gerçekleşen net alım ve net satım miktarlarının ortalama günlük işlem miktarlarına göre sıralı listesini (ilk 10 ve son 10 hisse) aşağıda görebilirsiniz:

BIST'te işlem gören şirketlerde gerçekleşen net alım ve net satım miktarlarının kademelerde bekleyen emir miktarına göre sıralı listesini (ilk 10 ve son 10 hisse) aşağıda görebilirsiniz:

Hacime Göre İlk ve Son 10

Günlük - 19/11/2018						
Net A-S / Hacim Oranına göre İlk 10				Net A-S / Hacim Oranına göre Son 10		
#	Hisse	NA/H	Net Alış Değişim	#	Hisse	NS/H
	XU030	1.9%	16,220,067	1.02%		
	XU050	2.1%	21,060,621	1.04%		
	XU100	1.7%	19,198,676	1.02%		
	100-X	0.1%	503,756			
1	ANHYT	422%	271,942	0.69%	1	RYGYO
2	ALYAG	17%	300,000	1.56%	2	FROTO
3	KOZAL	16%	629,313	3.44%	3	CIMSA
4	ISMEN	15%	69,978	-0.49%	4	ANELE
5	KOZAA	14%	2,799,867	5.38%	5	KRDMB
6	CCOLA	12%	112,594	-0.78%	6	SOKM
7	ENKAI	10%	192,833	1.68%	7	TRKCM
8	AVGYO	9%	125,138	1.77%	8	AKSA
9	MGROS	8%	147,209	0.81%	9	KRDMA
10	AVISA	8%	15,987	-0.61%	10	EGEEN

NA/H ve NS/H son güne ait net yabancı alış/satış adedinin son bir aylık ortalama günlük işlem adedinin oranı

Kademelere Göre İlk ve Son 10

Günlük - 19/11/2018						
Net A-S / Kademeye Oranına göre İlk 10				Net A-S / Kademeye Oranına göre Son 10		
#	Hisse	NA/K	Net Alış Değişim	#	Hisse	NS/K
	XU030	1.9%	16,220,067	1.02%		
	XU050	2.1%	21,060,621	1.04%		
	XU100	1.7%	19,198,676	1.02%		
	100-X	0.1%	503,756			
1	KOZAL	629 x	629,313	3.44%	1	KERVY
2	CCOLA	188 x	112,594	-0.78%	2	SOKM
3	PARSN	171 x	68,407	-19.99%	3	FROTO
4	MGROS	147 x	147,209	0.81%	4	EGEEN
5	DGKLB	62 x	624,804	8.99%	5	ARCLK
6	YATAS	42 x	42,053	0.76%	6	AKSA
7	HALKB	39 x	2,758,690	0.00%	7	KORDS
8	FLAP	34 x	102,934	9.44%	8	ASELS
9	ANHYT	34 x	271,942	0.69%	9	TUPRS
10	AVISA	32 x	15,987	-0.61%	10	EREGL

NA/K ve NS/K son güne ait net yabancı alış/satış adedinin ortalama kademede ki hisse adedinin oranı

Haftalık

Haftalık						
Net A-S / Hacim Oranına göre İlk 10				Net A-S / Hacim Oranına göre Son 10		
#	Hisse	NA/H	Net Alış Değişim	#	Hisse	NS/H
	XU030	-0.6%	-5,012,451	3.68%		
	XU050	0.7%	6,877,466	3.55%		
	XU100	0.0%	-52,352	3.42%		
	100-X	0.1%	277,348			
1	ANHYT	655%	421,781	0.86%	1	AKCNS
2	KOZAA	91%	18,782,563	21.55%	2	SAHOL
3	KOZAL	76%	2,935,552	10.15%	3	FROTO
4	ISMEN	75%	362,269	-1.45%	4	TRKCM
5	ENKAI	68%	1,306,208	3.20%	5	CMENT
6	BIMAS	64%	824,751	1.90%	6	ANELE
7	MPARK	58%	142,721	-5.40%	7	KRDMA
8	PGSUS	56%	1,120,846	4.81%	8	SOKM
9	CCOLA	48%	439,657	0.57%	9	RYGYO
10	TAVHL	46%	926,022	15.82%	10	GOODY

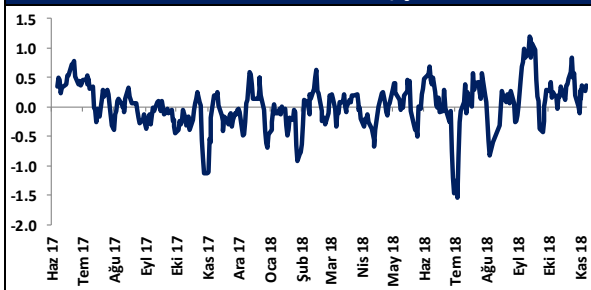
NA/H ve NS/H son 1 haftaya ait net yabancı alış/satış adedinin son bir aylık ortalama günlük işlem adedinin oranı

Haftalık

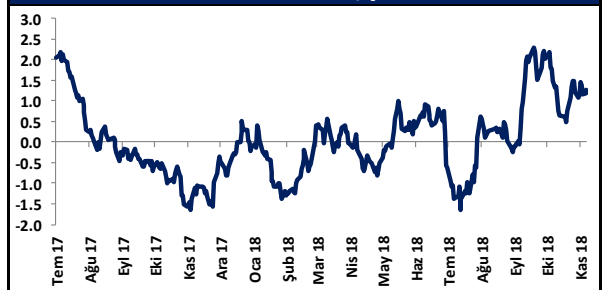
Haftalık						
Net A-S / Kademeye Oranına göre İlk 10				Net A-S / Kademeye Oranına göre Son 10		
#	Hisse	NA/K	Net Alış Değişim	#	Hisse	NS/K
	XU030	-0.6%	-5,012,451	3.68%		
	XU050	0.7%	6,877,466	3.55%		
	XU100	0.0%	-52,352	3.42%		
	100-X	0.1%	277,348			
1	KOZAL	2936 x	2,935,552	10.15%	1	MGROS
2	PARSN	1377 x	550,779	-14.61%	2	SOKM
3	BIMAS	825 x	824,751	1.90%	3	FROTO
4	CCOLA	733 x	439,657	0.57%	4	SAHOL
5	KERVY	596 x	119,196	10.93%	5	FENER
6	TAVHL	232 x	926,022	15.82%	6	TUPRS
7	TTKOM	228 x	4,552,028	2.96%	7	TOASO
8	PGSUS	224 x	1,120,846	4.81%	8	KCHOL
9	ASELS	224 x	1,792,580	-1.46%	9	AKSEN
10	KOZAA	117 x	18,782,563	21.55%	10	CMENT

NA/K ve NS/K son güne ait net yabancı alış/satış adedinin ortalama kademede ki hisse adedinin oranı

HAFTALIK Kümülatif Net Yabancı Para G/Ç - mlr TL*



AYLIK Kümülatif Net Yabancı Para G/Ç - mlr TL*



* Haftalık ve aylık net yabancı para girişi / çıkışı tutarları, verileri derlediğimiz kurumların geriye doğru 5 ve 22 işlem gününe ait net alım - satım toplamaları üzerinden hesaplanmaktadır. Veriler, fiyat değişimlerinden arındırılmamış TL bazlı nominal alım - satım toplamalarını göstermektedir.

BIST'te Yabancı Kurum İşlemleri Analizi

Tutara Göre İlk ve Son 10 - Günlük

Günlük - 19/11/2018			
Net para girişine göre ilk 10		Net para çıkışına göre ilk 10	
#	Hisse	Adet	Tutar
1	GARAN	5,294,046	42,675,304
2	KOZAL	629,313	32,816,149
3	HALKB	2,758,690	19,721,875
4	KOZAA	2,799,867	19,557,070
5	AKBNK	2,622,766	19,510,759
6	THYAO	938,277	15,350,216
7	VAKBN	2,154,847	7,914,754
8	PETKM	954,421	4,883,770
9	TCELL	330,833	3,944,193
10	PGSUS	139,178	3,287,520

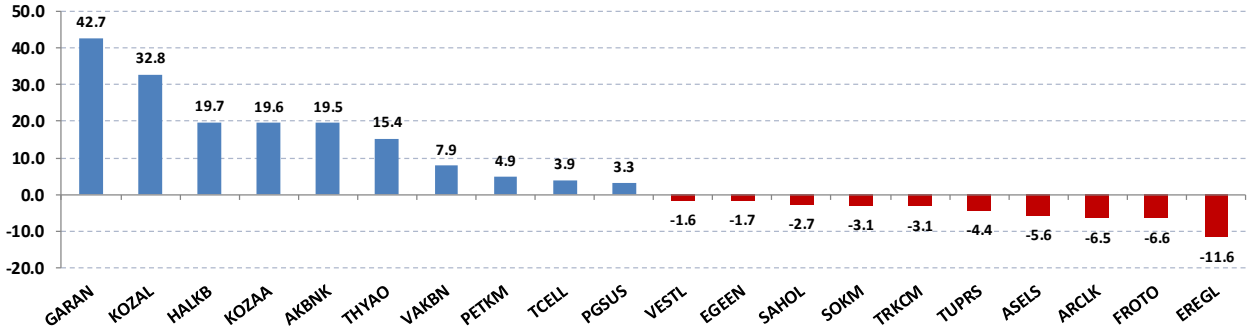
Net parasal büyüklük (tutar) bazında günlük olarak en fazla alınan ve en fazla satılan hisse senetleri

Tutara Göre İlk ve Son 10 - Haftalık

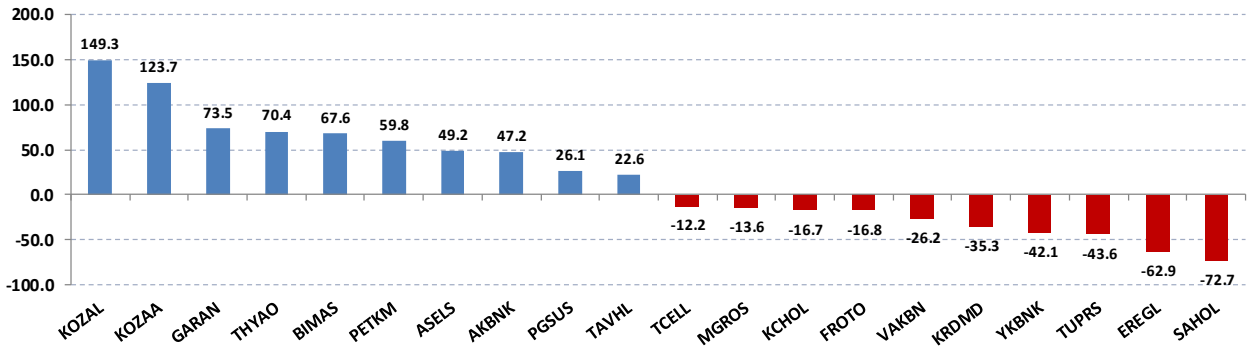
Haftalık			
Net para girişine göre ilk 10		Net para çıkışına göre ilk 10	
#	Hisse	Adet	Tutar
1	KOZAL	2,935,552	149,349,122
2	KOZAA	18,782,563	123,739,526
3	GARAN	9,264,327	73,503,173
4	THYAO	4,388,495	70,382,679
5	BIMAS	824,751	67,646,073
6	PETKM	11,816,526	59,838,886
7	ASELS	1,792,580	49,159,725
8	AKBNK	6,459,821	47,169,614
9	PGSUS	1,120,846	26,079,851
10	TAVHL	926,022	22,565,314

Net parasal büyüklük (tutar) bazında haftalık olarak en fazla alınan ve en fazla satılan hisse senetleri

Günlük net para giriş - çıkışı (milyon TL, ilk ve son 10 hisse)



Haftalık net para giriş - çıkışı (milyon TL, ilk ve son 10 hisse)



Künye

Yatırım Danışmanlığı ve Bireysel Portföy Yönetimi

Gökçe ARSLAN
Müdür
garslan@halkyatirim.com.tr
+90 212 314 81 79

Serhan YENİGÜN
Yönetmen
syenigun@halkyatirim.com.tr
+90 212 314 87 29

Mehmet Gökhan DELİOĞLU
Yönetmen
gdelioglu@halkyatirim.com.tr
+90 212 314 81 32

Kübra ŞAHİNKAYASI
Uzman Yardımcısı
ksahinkayasi@halkyatirim.com.tr
+90 212 314 81 44

ÇEKİNCE

“Yatırım Danışmanlığı” hizmeti; aracı kurumlar, portföy yönetim şirketleri, mevduat kabul etmeyen bankalar ile müşteri arasında imzalanacak Yatırım Danışmanlığı sözleşmesi çerçevesinde sunulmaktadır. Burada yer alan bilgi, yorum ve tavsiyeleri, kişilerin yerinde testi ile belirlediği risk seviyeleri dikkate alınarak, Halk Yatırım Yatırım Danışmanlığı ve Araştırma birimi nezdinde güvenilir olduğuna inanılan bilgi kaynaklarından yararlanarak hazırlanmakta ve kişiye özel sunulmaktadır. Verilen bu tavsiyeler mali durumunuz ile risk ve getiri tercihlerinize uygun olmayabilir. Bu nedenle, risk yapınıza uygun olmayan şekilde sadece burada yer alan bilgilere dayanılarak yatırım kararı verilmesi beklentilerinize uygun sonuçlar doğurmayabilir. Size özel olarak tahsis edilen Yatırım Danışmanınız ile irtibata geçmeniz ve mali durumunuz ve risk seviyelerinize uygun kararları birlikte almanız tavsiye edilir.

Veri ve grafikler güvenilirliğine inandığımız güvenilir kaynaklardan derlenmiş olup, yapılan yorumlar sadece HALK YATIRIM MENKUL DEĞERLER A.Ş. Yatırım Danışmanlığı'nın beklentilerini yansıtmaktadır. Bu bilgiler ışığında yapılan ve yapılacak olan ileriye dönük yatırımların sonuçlarından Şirketimiz hiçbir şekilde sorumlu tutulamaz. Ayrıca, Halk Yatırım Menkul Kıymetler A.Ş.'nin yazılı izni olmadıkça içeriği kısmen ya da tamamen üçüncü kişilerce hiç bir şekil ve ortamda yayınlanamaz, iktisap edilemez, alıntı yapılamaz, kullanılamaz. İletişim, gönderilen kişiye özel ve münhasırdır. İlave olarak, bu raporun gönderildiği ve yukarıdaki açıklamalarımız doğrultusunda kullanıldığı ülkelerdeki yasal düzenlemelerden kaynaklı tüm talep ve dava haklarımız saklıdır.

Uyarı Notu: Bu e-posta'nın içerdiği bilgiler (ekleri dahil olmak üzere) gizlidir. Onayımız olmaksızın üçüncü kişilere açıklanamaz. Bu mesajın gönderilmek istendiği kişi değilseniz, lütfen mesajı sisteminizden derhal siliniz. Halk Yatırım Menkul Değerler A.Ş. bu mesajın içerdiği bilgilerin doğruluğu veya eksiksiz olduğu konusunda bir garanti vermemektedir. Bu nedenle bilgilerin ne şekilde olursa olsun, içeriğinden, iletilmesinden, alınmasından, saklanmasından sorumlu değildir. Bu mesajın içeriği yazarına ait olup, Halk Yatırım Menkul Değerler A.Ş.'nin görüşlerini içermeyebilir.