

## BIST'te Yabancı Kurum İşlemleri Analizi

Borsa İstanbul'da ağırlıklı olarak yabancı kurumsal yatırımcı işlemlerine aracılık eden kurumlardan derlediğimiz verilere göre 20 Kasım tarihinde bu kurumlar toplam 1.087 milyon TL alım, 1.099 milyon TL satım ile **"net 13 milyon TL satış"** gerçekleştirdi. Hacim ve kademelere göre alım tarafında **ENKAI, ULUSE, AKBNK, AEFES** dikkat çekerken en çok satılan hisselerde ise **SAHOL, YKBNK** öne çıkıyor.

Haftalık kümülatif para girişi **"net 79 milyon TL"** olurken, son bir aylık kümülatif rakamlarda ise **"net 1.334 milyon TL"** para girişi görülüyor.

BIST'te işlem gören şirketlerde gerçekleşen net alım ve net satım miktarlarının ortalama günlük işlem miktarlarına göre sıralı listesini (ilk 10 ve son 10 hisse) aşağıda görebilirsiniz:

BIST'te işlem gören şirketlerde gerçekleşen net alım ve net satım miktarlarının kademelerde bekleyen emir miktarına göre sıralı listesini (ilk 10 ve son 10 hisse) aşağıda görebilirsiniz:

### Hacime Göre İlk ve Son 10

Günlük - 20/11/2018				Günlük - 20/11/2018					
Net A-S / Hacim Oranına göre İlk 10				Net A-S / Hacim Oranına göre Son 10					
#	Hisse	NA/H	Net Alış Değişim	#	Hisse	NS/H	Net Satış Değişim		
1	XU030	-2.8%	-24,202,471	-3.18%	1	ENKAI	44%	857,988	-1.24%
2	XU050	-2.5%	-24,898,781	-3.12%	2	ISMEN	32%	152,617	-0.49%
3	XU100	-2.4%	-27,219,132	-3.05%	3	ULUSE	27%	46,942	0.76%
4	100-X	-0.7%	-2,890,172		4	AKBNK	26%	10,335,988	-2.67%
5				5	KOZAA	19%	4,121,194	2.41%	
6				6	AEFES	18%	100,993	-2.71%	
7				7	OTKAR	17%	11,530	-2.04%	
8				8	DOCO	14%	705	-4.40%	
9				9	AYGAZ	13%	23,468	-2.44%	
10				10	METRO	12%	651,238	-7.06%	
11				11	ALBRK	-34%	-681,493	-2.96%	
12				12	KRDMA	-33%	-225,713	-4.72%	
13				13	SAHOL	-31%	-2,984,400	-4.22%	
14				14	TBORG	-30%	-18,947	-0.20%	
15				15	CIMSA	-28%	-73,621	-3.79%	
16				16	EREGL	-21%	-3,395,767	-6.05%	
17				17	AKGRT	-20%	-54,239	0.82%	
18				18	YKBNK	-19%	-20,685,579	-0.61%	
19				19	TRKCM	-19%	-852,885	-3.87%	
20				20	AKCNS	-18%	-16,030	-3.73%	

NA/H ve NS/H son güne ait net yabancı alı/satış adedinin son bir aylık ortalama günlük işlem adedinin oranı

### Kademelere Göre İlk ve Son 10

Günlük - 20/11/2018				Günlük - 20/11/2018					
Net A-S / Kademeye Oranına göre İlk 10				Net A-S / Kademeye Oranına göre Son 10					
#	Hisse	NA/K	Net Alış Değişim	#	Hisse	NS/K	Net Satış Değişim		
1	XU030	-2.8%	-24,202,471	-3.18%	1	YATAS	-524 x	-524,174	-4.55%
2	XU050	-2.5%	-24,898,781	-3.12%	2	KERVIT	-126 x	-25,270	-7.88%
3	XU100	-2.4%	-27,219,132	-3.05%	3	TTKOM	-93 x	-1,850,060	-3.66%
4	100-X	-0.7%	-2,890,172		4	MGROS	-91 x	-90,774	-4.38%
5				5	SAHOL	-75 x	-2,984,400	-4.22%	
6				6	VAKBN	-68 x	-5,402,795	-3.27%	
7				7	TOASO	-62 x	-124,299	-3.95%	
8				8	YKBNK	-56 x	-20,685,579	-0.61%	
9				9	TUPRS	-54 x	-108,982	-3.44%	
10				10	ISCTR	-46 x	-4,159,878	-2.20%	
11				11	KOZAL	334 x	334,188	-0.76%	
12				12	ULUSE	94 x	46,942	0.76%	
13				13	CCOLA	81 x	48,494	-0.21%	
14				14	ALGYO	55 x	11,067	-2.85%	
15				15	AEFES	50 x	100,993	-2.71%	
16				16	AKBNK	43 x	10,335,988	-2.67%	
17				17	GARAN	39 x	9,472,350	-1.98%	
18				18	TAVHL	30 x	120,397	-5.91%	
19				19	ENKAI	29 x	857,988	-1.24%	
20				20	DGKLB	28 x	276,886	1.03%	

NA/K ve NS/K son güne ait net yabancı alı/satış adedinin ortalama kademede ki hisse adedinin oranı

### Haftalık

Haftalık				Haftalık					
Net A-S / Hacim Oranına göre İlk 10				Net A-S / Hacim Oranına göre Son 10					
#	Hisse	NA/H	Net Alış Değişim	#	Hisse	NS/H	Net Satış Değişim		
1	XU030	-6.0%	-51,274,084	-1.18%	1	SAHOL	-130%	-12,517,851	0.94%
2	XU050	-4.2%	-41,256,777	-1.16%	2	KRDMA	-102%	-701,005	-7.34%
3	XU100	-4.5%	-50,125,301	-1.10%	3	ENKAI	95%	1,859,777	0.42%
4	100-X	-0.6%	-2,272,277		4	TRKCM	-96%	-4,398,569	-7.45%
5				5	FROTO	-87%	-300,409	-2.37%	
6				6	ANELE	-83%	-789,839	-3.31%	
7				7	KOZAL	58%	2,194,173	4.40%	
8				8	SOKM	-66%	-892,424	-3.00%	
9				9	RYGYO	-59%	-866,736	-10.71%	
10				10	EREGL	-59%	-9,734,580	-6.48%	
11				11	CIMSA	-51%	-134,067	-3.29%	
12				12	KRDMA	-50%	-360,768	-6.48%	

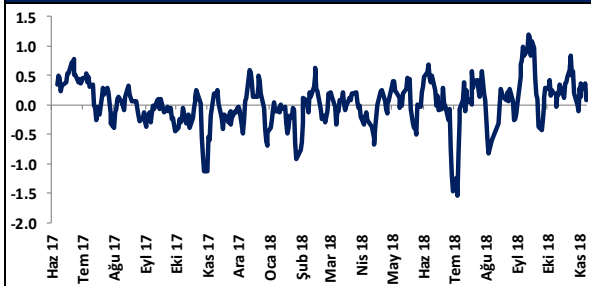
NA/H ve NS/H son 1 haftaya ait net yabancı alı/satış adedinin son bir aylık ortalama günlük işlem adedinin oranı

### Haftalık

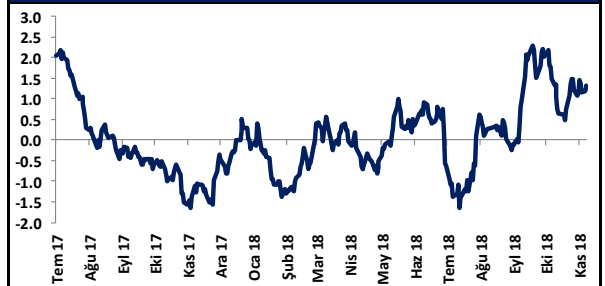
Haftalık				Haftalık					
Net A-S / Kademeye Oranına göre İlk 10				Net A-S / Kademeye Oranına göre Son 10					
#	Hisse	NA/K	Net Alış Değişim	#	Hisse	NS/K	Net Satış Değişim		
1	XU030	-6.0%	-51,274,084	-1.18%	1	MGROS	-926 x	-925,613	-3.86%
2	XU050	-4.2%	-41,256,777	-1.16%	2	SOKM	-446 x	-892,424	-3.00%
3	XU100	-4.5%	-50,125,301	-1.10%	3	YATAS	-414 x	-413,695	-2.33%
4	100-X	-0.6%	-2,272,277		4	SAHOL	-313 x	-12,517,851	0.94%
5				5	ULUSE	190 x	95,104	8.48%	
6				6	TOASO	-301 x	-601,565	-9.44%	
7				7	FROTO	-300 x	-300,409	-2.37%	
8				8	TAVHL	134 x	534,299	3.81%	
9				9	FENER	-212 x	-211,710	-2.27%	
10				10	DGKLB	124 x	1,237,413	10.11%	
11				11	TUPRS	-171 x	-341,115	-0.98%	
12				12	PGSUS	120 x	597,862	-2.08%	
13				13	VAKBN	-152 x	-12,199,540	-5.33%	
14				14	KOZAA	114 x	18,273,655	17.59%	
15				15	EREGL	-122 x	-9,734,580	-6.48%	

NA/K ve NS/K son güne ait net yabancı alı/satış adedinin ortalama kademede ki hisse adedinin oranı

### HAFTALIK Kümülatif Net Yabancı Para G/Ç - mlr TL\*



### AYLIK Kümülatif Net Yabancı Para G/Ç - mlr TL\*



\* Haftalık ve aylık net yabancı para girişi / çıkışı tutarları, verileri derlediğimiz kurumların geriye doğru 5 ve 22 işlem gününe ait net alım - satım toplamı üzerinden hesaplanmaktadır. Veriler, fiyat değişimlerinden arındırılmamış TL bazlı nominal alım - satım toplamlarını göstermektedir.

## BIST'te Yabancı Kurum İşlemleri Analizi

### Tutara Göre İlk ve Son 10 - Günlük

Günlük - 20/11/2018							
Net para girişine göre ilk 10			Net para çıkışına göre ilk 10				
#	Hisse	Adet	Tutar	#	Hisse	Adet	Tutar
1	GARAN	9,472,350	75,987,192	1	YKBNK	-20,685,579	-34,379,433
2	AKBNK	10,335,988	75,793,803	2	EREGL	-3,395,767	-28,819,873
3	KOZAA	4,121,194	29,610,778	3	SAHOL	-2,984,400	-22,642,646
4	KOZAL	334,188	17,548,556	4	THYAO	-1,354,583	-21,739,704
5	TCELL	801,935	9,443,588	5	VAKBN	-5,402,795	-19,720,200
6	ENKAI	857,988	4,099,467	6	ISCTR	-4,159,878	-16,859,986
7	KCHOL	253,302	3,714,160	7	TUPRS	-108,982	-13,327,495
8	TAVHL	120,397	3,013,908	8	KRDMD	-4,287,223	-11,584,075
9	AEFES	100,993	2,015,827	9	ASELS	-363,387	-9,666,469
10	CCOLA	48,494	1,356,757	10	TTKOM	-1,850,060	-6,985,825

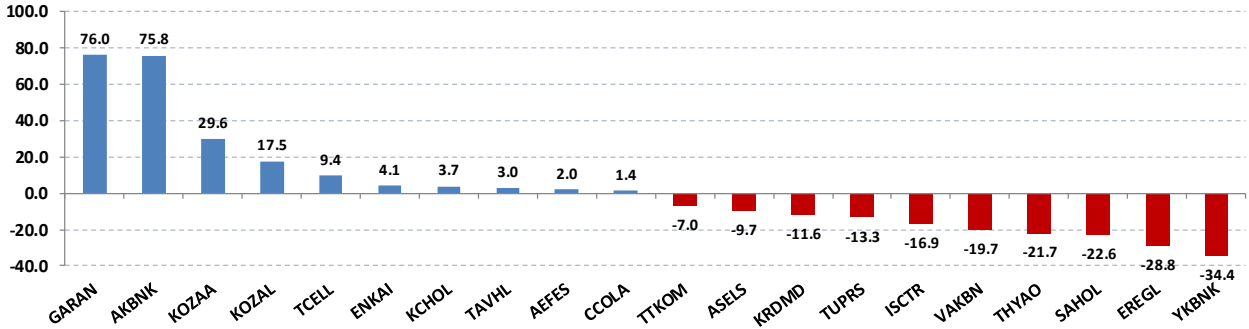
Net parasal büyüklük (tutar) bazında günlük olarak en fazla alınan ve en fazla satılan hisse senetleri

### Tutara Göre İlk ve Son 10 - Haftalık

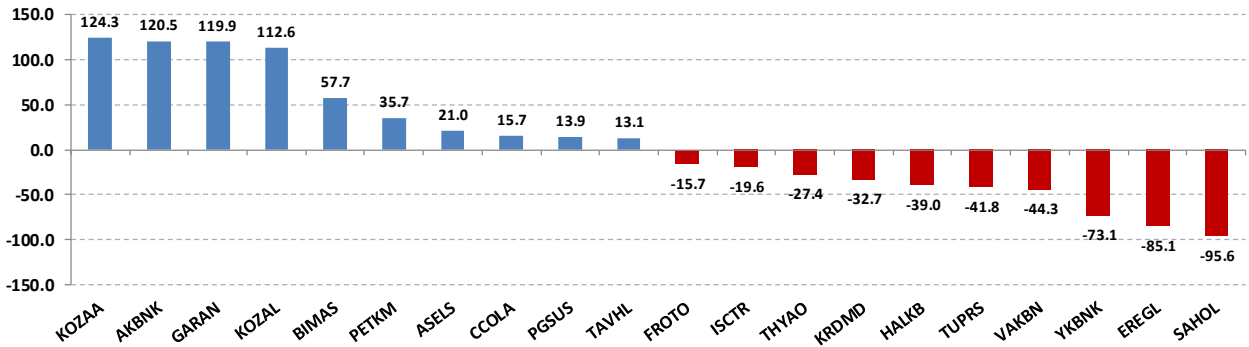
Haftalık							
Net para girişine göre ilk 10				Net para çıkışına göre ilk 10			
#	Hisse	Adet	Tutar	#	Hisse	Adet	Tutar
1	KOZAA	18,273,655	124,333,949	1	SAHOL	-12,517,851	-95,636,379
2	AKBNK	16,448,543	120,534,923	2	EREGL	-9,734,580	-85,060,760
3	GARAN	15,080,314	119,858,335	3	YKBNK	-44,581,746	-73,114,064
4	KOZAL	2,194,173	112,596,198	4	VAKBN	-12,199,540	-44,284,329
5	BIMAS	700,320	57,657,373	5	TUPRS	-341,115	-41,759,280
6	PETKM	7,031,302	35,747,139	6	HALKB	-5,483,583	-38,988,273
7	ASELS	773,426	20,972,222	7	KRDMD	-11,947,715	-32,712,845
8	CCOLA	559,329	15,676,868	8	THYAO	-1,698,808	-27,367,800
9	PGSUS	597,862	13,853,657	9	ISCTR	-4,834,636	-19,589,947
10	TAVHL	534,299	13,115,972	10	FROTO	-300,409	-15,736,183

Net parasal büyüklük (tutar) bazında haftalık olarak en fazla alınan ve en fazla satılan hisse senetleri

### Günlük net para giriş - çıkışı (milyon TL, ilk ve son 10 hisse)



### Haftalık net para giriş - çıkışı (milyon TL, ilk ve son 10 hisse)



## Künye

### Yatırım Danışmanlığı ve Bireysel Portföy Yönetimi

Gökçe ARSLAN  
Müdür  
[garslan@halkyatirim.com.tr](mailto:garslan@halkyatirim.com.tr)  
+90 212 314 81 79

Serhan YENİGÜN  
Yönetmen  
[syenigun@halkyatirim.com.tr](mailto:syenigun@halkyatirim.com.tr)  
+90 212 314 87 29

Mehmet Gökhan DELİOĞLU  
Yönetmen  
[gdelioglu@halkyatirim.com.tr](mailto:gdelioglu@halkyatirim.com.tr)  
+90 212 314 81 32

Kübra ŞAHİNKAYASI  
Uzman Yardımcısı  
[ksahinkayasi@halkyatirim.com.tr](mailto:ksahinkayasi@halkyatirim.com.tr)  
+90 212 314 81 44

## ÇEKİNCE

“Yatırım Danışmanlığı” hizmeti; aracı kurumlar, portföy yönetim şirketleri, mevduat kabul etmeyen bankalar ile müşteri arasında imzalanacak Yatırım Danışmanlığı sözleşmesi çerçevesinde sunulmaktadır. Burada yer alan bilgi, yorum ve tavsiyeleri, kişilerin yerinde testi ile belirlediği risk seviyeleri dikkate alınarak, Halk Yatırım Yatırım Danışmanlığı ve Araştırma birimi nezdinde güvenilir olduğuna inanılan bilgi kaynaklarından yararlanarak hazırlanmakta ve kişiye özel sunulmaktadır. Verilen bu tavsiyeler mali durumunuz ile risk ve getiri tercihlerinize uygun olmayabilir. Bu nedenle, risk yapınıza uygun olmayan şekilde sadece burada yer alan bilgilere dayanılarak yatırım kararı verilmesi beklentilerinize uygun sonuçlar doğurmayabilir. Size özel olarak tahsis edilen Yatırım Danışmanınız ile irtibata geçmeniz ve mali durumunuz ve risk seviyelerinize uygun kararları birlikte almanız tavsiye edilir.

Veri ve grafikler güvenilirliğine inandığımız güvenilir kaynaklardan derlenmiş olup, yapılan yorumlar sadece HALK YATIRIM MENKUL DEĞERLER A.Ş. Yatırım Danışmanlığı'nın beklentilerini yansıtmaktadır. Bu bilgiler ışığında yapılan ve yapılacak olan ileriye dönük yatırımların sonuçlarından Şirketimiz hiçbir şekilde sorumlu tutulamaz. Ayrıca, Halk Yatırım Menkul Kıymetler A.Ş.'nin yazılı izni olmadıkça içeriği kısmen ya da tamamen üçüncü kişilerce hiç bir şekil ve ortamda yayımlanamaz, iktisap edilemez, alıntı yapılamaz, kullanılamaz. İletim, gönderilen kişiye özel ve münhasırdır. İlave olarak, bu raporun gönderildiği ve yukarıdaki açıklamalarımız doğrultusunda kullanıldığı ülkelerdeki yasal düzenlemelerden kaynaklı tüm talep ve dava haklarımız saklıdır.

Uyarı Notu: Bu e-posta'nın içerdiği bilgiler (ekleri dahil olmak üzere) gizlidir. Onayımız olmaksızın üçüncü kişilere açıklanamaz. Bu mesajın gönderilmek istendiği kişi değilseniz, lütfen mesajı sisteminizden derhal siliniz. Halk Yatırım Menkul Değerler A.Ş. bu mesajın içerdiği bilgilerin doğruluğu veya eksiksiz olduğu konusunda bir garanti vermemektedir. Bu nedenle bilgilerin ne şekilde olursa olsun, içeriğinden, iletilmesinden, alınmasından, saklanmasından sorumlu değildir. Bu mesajın içeriği yazarına ait olup, Halk Yatırım Menkul Değerler A.Ş.'nin görüşlerini içermeyebilir.