

## BIST'te Yabancı Kurum İşlemleri Analizi

Borsa İstanbul'da ağırlıklı olarak yabancı kurumsal yatırımcı işlemlerine aracılık eden kurumlardan derlediğimiz verilere göre 22 Kasım tarihinde bu kurumlar toplam 574 milyon TL alım, 623 milyon TL satım ile **"net 50 milyon TL satış"** gerçekleştirdi. Hacim ve kademelere göre alım tarafında **MGROS, TOASO** dikkat çekerken en çok satılan hisselerde ise **CCOLA, MAVI, KCHOL, AKSEN** öne çıkıyor.

Haftalık kümülatif para girişi **"net 100 milyon TL"** olurken, son bir aylık kümülatif rakamlarda ise **"net 1.292 milyon TL"** para girişi görülmüştür.

BIST'te işlem gören şirketlerde gerçekleşen net alım ve net satım miktarlarının ortalama günlük işlem miktarlarına göre sıralı listesini (ilk 10 ve son 10 hisse) aşağıda görebilirsiniz:

BIST'te işlem gören şirketlerde gerçekleşen net alım ve net satım miktarlarının kademelerde bekleyen emir miktarına göre sıralı listesini (ilk 10 ve son 10 hisse) aşağıda görebilirsiniz:

### Hacime Göre İlk ve Son 10

Günlük - 22/11/2018						
Net A-S / Hacim Oranına göre İlk 10				Net A-S / Hacim Oranına göre Son 10		
#	Hisse	NA/H	Net Alış Değişim	#	Hisse	NS/H
	XU030	0.2%	1,393,134	-0.09%		
	XU050	0.2%	1,492,273	-0.08%		
	XU100	0.1%	650,872	-0.09%		
	100-X	0.4%	1,640,910			
1	ENKAI	23%	429,273	-0.84%	1	TBORG
2	MGROS	23%	469,354	2.24%	2	ADBGR
3	AYGAZ	21%	35,380	1.96%	3	CCOLA
4	PINSU	11%	20,422	1.59%	4	BAGFS
5	TOASO	11%	215,993	2.57%	5	MAVI
6	AKSA	10%	34,304	2.52%	6	CIMSA
7	KCHOL	9%	19,721	1.86%	7	KCHOL
8	BRANS	9%	15,236	-1.89%	8	AKSEN
9	ANHYT	8%	5,503	-0.34%	9	AKCNS
10	ALCAR	8%	1,367	0.59%	10	TRGYO

NA/H ve NS/H son güne ait net yabancı alı/satış adedinin son bir aylık ortalama günlük işlem adedinin oranı

### Kademelere Göre İlk ve Son 10

Günlük - 22/11/2018						
Net A-S / Kademeye Oranına göre İlk 10				Net A-S / Kademeye Oranına göre Son 10		
#	Hisse	NA/K	Net Alış Değişim	#	Hisse	NS/K
	XU030	0.2%	1,393,134	-0.09%		
	XU050	0.2%	1,492,273	-0.08%		
	XU100	0.1%	650,872	-0.09%		
	100-X	0.4%	1,640,910			
1	MGROS	469 x	469,354	2.24%	1	CCOLA
2	TOASO	108 x	215,993	2.57%	2	ASELS
3	TTKOM	86 x	1,716,405	0.00%	3	MAVI
4	DGKLB	56 x	559,323	0.00%	4	KOZAL
5	ALGYO	42 x	8,309	1.23%	5	KCHOL
6	ORGE	34 x	67,035	3.94%	6	AKSEN
7	BIMAS	32 x	32,142	0.12%	7	BIZIM
8	RTALB	25 x	101,222	-0.45%	8	YATAS
9	SOKM	21 x	42,700	3.38%	9	TUPRS
10	ULUSE	19 x	9,740	0.23%	10	PGSUS

NA/K ve NS/K son güne ait net yabancı alı/satış adedinin ortalama kademede hisse adedinin oranı

### Haftalık

Haftalık						
Net A-S / Hacim Oranına göre İlk 10				Net A-S / Hacim Oranına göre Son 10		
#	Hisse	NA/H	Net Alış Değişim	#	Hisse	NS/H
	XU030	0.3%	2,587,877	-0.80%		
	XU050	0.7%	7,144,175	-0.78%		
	XU100	0.0%	264,515	-0.72%		
	100-X	0.0%	-9,726			
1	ANHYT	600%	395,077	-0.17%	1	TBORG
2	ENKAI	144%	2,661,226	0.21%	2	TRKCM
3	ISMEN	75%	312,991	0.00%	3	CIMSA
4	AYGAZ	73%	125,994	-0.35%	4	SAHOL
5	AKBNK	56%	21,483,872	1.67%	5	ALBRK
6	AEFES	47%	219,490	1.40%	6	KRDMA
7	DOCO	41%	1,433	-2.85%	7	ANELE
8	ULUSE	40%	69,145	3.81%	8	FROTO
9	KOZAA	31%	7,978,682	4.20%	9	RYGYO
10	KOZAL	30%	1,143,062	-0.20%	10	MAVI

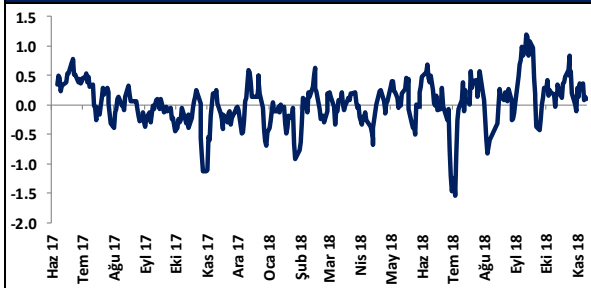
NA/H ve NS/H son 1 haftaya ait net yabancı alı/satış adedinin son bir aylık ortalama günlük işlem adedinin oranı

### Haftalık

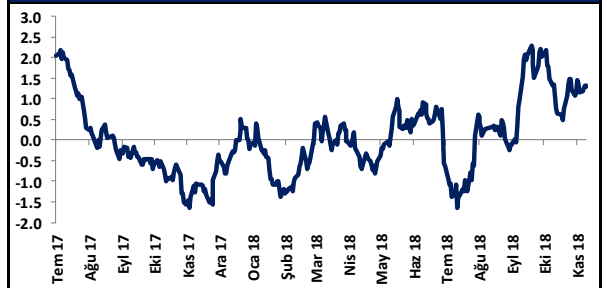
Haftalık						
Net A-S / Kademeye Oranına göre İlk 10				Net A-S / Kademeye Oranına göre Son 10		
#	Hisse	NA/K	Net Alış Değişim	#	Hisse	NS/K
	XU030	0.3%	2,587,877	-0.80%		
	XU050	0.7%	7,144,175	-0.78%		
	XU100	0.0%	264,515	-0.72%		
	100-X	0.0%	-9,726			
1	KOZAL	1143 x	1,143,062	-0.20%	1	KERVIT
2	PARSN	640 x	256,135	-44.28%	2	YATAS
3	CCOLA	355 x	212,761	-2.59%	3	ASELS
4	MGROS	221 x	220,727	0.62%	4	SAHOL
5	DGKLB	146 x	1,462,375	16.85%	5	FROTO
6	ULUSE	138 x	69,145	3.81%	6	MAVI
7	AEFES	110 x	219,490	1.40%	7	FENER
8	ULKER	92 x	275,069	0.20%	8	AKSEN
9	AKBNK	90 x	21,483,872	1.67%	9	TUPRS
10	ENKAI	89 x	2,661,226	0.21%	10	EGEEN

NA/K ve NS/K son güne ait net yabancı alı/satış adedinin ortalama kademede hisse adedinin oranı

### HAFTALIK Kümülatif Net Yabancı Para G/Ç - mlr TL\*



### AYLIK Kümülatif Net Yabancı Para G/Ç - mlr TL\*



\* Haftalık ve aylık net yabancı para girişi / çıkışı tutarları, verileri derlediğimiz kurumların geriye doğru 5 ve 22 işlem gününe ait net alım - satım toplamaları üzerinden hesaplanmaktadır. Veriler, fiyat değişimlerinden arındırılmamış TL bazlı nominal alım - satım toplamalarını göstermektedir.

## BIST'te Yabancı Kurum İşlemleri Analizi

### Tutara Göre İlk ve Son 10 - Günlük

Günlük - 22/11/2018							
Net para girişine göre ilk 10			Net para çıkışına göre ilk 10				
#	Hisse	Adet	Tutar	#	Hisse	Adet	Tutar
1	AKBNK	2,643,413	19,291,627	1	THYAO	-1,642,828	-26,618,734
2	MGROS	469,354	6,787,793	2	ASELS	-616,957	-16,219,812
3	TTKOM	1,716,405	6,417,639	3	GARAN	-1,742,128	-13,921,348
4	KRDMD	1,559,056	3,992,742	4	KOZAA	-1,367,133	-9,795,510
5	TCELL	320,223	3,818,974	5	HALKB	-840,215	-5,884,868
6	TOASO	215,993	3,667,342	6	KCHOL	-412,078	-5,840,796
7	BIMAS	32,142	2,666,529	7	CCOLA	-168,088	-4,644,117
8	ISCTR	605,255	2,445,834	8	TUPRS	-35,437	-4,343,599
9	ENKAI	429,273	2,033,464	9	PETKM	-768,881	-3,995,106
10	EREGL	227,612	1,894,418	10	KOZAL	-62,128	-3,225,364

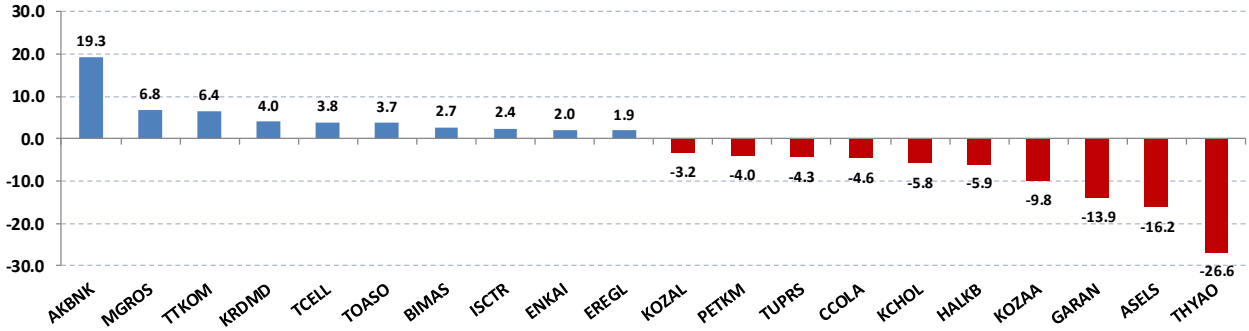
Net parasal büyüklük (tutar) bazında günlük olarak en fazla alınan ve en fazla satılan hisse senetleri

### Tutara Göre İlk ve Son 10 - Haftalık

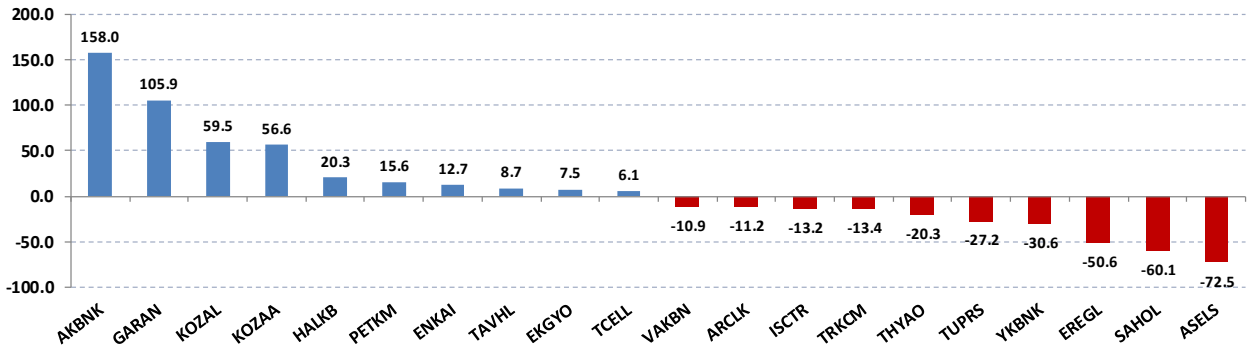
Haftalık							
Net para girişine göre ilk 10				Net para çıkışına göre ilk 10			
#	Hisse	Adet	Tutar	#	Hisse	Adet	Tutar
1	AKBNK	21,483,872	158,035,359	1	ASELS	-2,729,514	-72,539,560
2	GARAN	13,257,819	105,929,977	2	SAHOL	-7,898,331	-60,106,296
3	KOZAL	1,143,062	59,530,691	3	EREGL	-5,976,875	-50,648,038
4	KOZAA	7,978,682	56,552,896	4	YKBNK	-18,568,018	-30,562,957
5	HALKB	2,881,542	20,320,638	5	TUPRS	-221,324	-27,165,271
6	PETKM	3,031,886	15,583,895	6	THYAO	-1,252,337	-20,252,802
7	ENKAI	2,661,226	12,710,015	7	TRKCM	-4,421,905	-13,433,748
8	TAVHL	352,417	8,704,693	8	ISCTR	-3,246,341	-13,154,174
9	EKGYO	4,540,645	7,519,307	9	ARCLK	-728,572	-11,209,815
10	TCELL	513,664	6,094,105	10	VAKBN	-3,003,177	-10,919,552

Net parasal büyüklük (tutar) bazında haftalık olarak en fazla alınan ve en fazla satılan hisse senetleri

### Günlük net para giriş - çıkışı (milyon TL, ilk ve son 10 hisse)



### Haftalık net para giriş - çıkışı (milyon TL, ilk ve son 10 hisse)



## Künye

### Yatırım Danışmanlığı ve Bireysel Portföy Yönetimi

Gökçe ARSLAN

Müdür

[garslan@halkyatirim.com.tr](mailto:garslan@halkyatirim.com.tr)

+90 212 314 81 79

Serhan YENİGÜN

Yönetmen

[syenigun@halkyatirim.com.tr](mailto:syenigun@halkyatirim.com.tr)

+90 212 314 87 29

Mehmet Gökhan DELİOĞLU

Yönetmen

[gdelioglu@halkyatirim.com.tr](mailto:gdelioglu@halkyatirim.com.tr)

+90 212 314 81 32

Kübra ŞAHİNKAYASI

Uzman Yardımcısı

[ksahinkayasi@halkyatirim.com.tr](mailto:ksahinkayasi@halkyatirim.com.tr)

+90 212 314 81 44

## ÇEKİNCE

"Yatırım Danışmanlığı" hizmeti; aracı kurumlar, portföy yönetim şirketleri, mevduat kabul etmeyen bankalar ile müşteri arasında imzalanacak Yatırım Danışmanlığı sözleşmesi çerçevesinde sunulmaktadır. Burada yer alan bilgi, yorum ve tavsiyeleri, kişilerin yerinde testi ile belirlediği risk seviyeleri dikkate alınarak, Halk Yatırım Yatırım Danışmanlığı ve Araştırma birimi nezdinde güvenilir olduğuna inanılan bilgi kaynaklarından yararlanarak hazırlanmakta ve kişiye özel sunulmaktadır. Verilen bu tavsiyeler mali durumunuz ile risk ve getiri tercihlerinize uygun olmayabilir. Bu nedenle, risk yapınıza uygun olmayan şekilde sadece burada yer alan bilgilere dayanılarak yatırım kararı verilmesi beklentilerinize uygun sonuçlar doğurmayabilir. Size özel olarak tahsis edilen Yatırım Danışmanınız ile irtibata geçmeniz ve mali durumunuz ve risk seviyelerinize uygun kararları birlikte almanız tavsiye edilir.

Veri ve grafikler güvenilirliğine inandığımız güvenilir kaynaklardan derlenmiş olup, yapılan yorumlar sadece HALK YATIRIM MENKUL DEĞERLER A.Ş. Yatırım Danışmanlığı'nın beklentilerini yansıtmaktadır. Bu bilgiler ışığında yapılan ve yapılacak olan ileriye dönük yatırımların sonuçlarından Şirketimiz hiçbir şekilde sorumlu tutulamaz. Ayrıca, Halk Yatırım Menkul Kıymetler A.Ş.'nin yazılı izni olmadıkça içeriği kısmen ya da tamamen üçüncü kişilerce hiç bir şekil ve ortamda yayımlanamaz, iktisap edilemez, alıntı yapılamaz, kullanılamaz. İletim, gönderilen kişiye özel ve münhasırdır. İlave olarak, bu raporun gönderildiği ve yukarıdaki açıklamalarımız doğrultusunda kullanıldığı ülkelerdeki yasal düzenlemelerden kaynaklı tüm talep ve dava haklarımız saklıdır.

Uyarı Notu: Bu e-posta'nın içerdiği bilgiler (ekleri dahil olmak üzere) gizlidir. Onayımız olmaksızın üçüncü kişilere açıklanamaz. Bu mesajın gönderilmek istendiği kişi değilseniz, lütfen mesajı sisteminizden derhal siliniz. Halk Yatırım Menkul Değerler A.Ş. bu mesajın içerdiği bilgilerin doğruluğu veya eksiksiz olduğu konusunda bir garanti vermemektedir. Bu nedenle bilgilerin ne şekilde olursa olsun, içeriğinden, iletilmesinden, alınmasından, saklanmasından sorumlu değildir. Bu mesajın içeriği yazarına ait olup, Halk Yatırım Menkul Değerler A.Ş.'nin görüşlerini içermeyebilir.