

## BIST'te Yabancı Kurum İşlemleri Analizi

Borsa İstanbul'da ağırlıklı olarak yabancı kurumsal yatırımcı işlemlerine aracılık eden kurumlardan derlediğimiz verilere göre 5 Kasım tarihinde bu kurumlar toplam 1.205 milyon TL alım, 1.051 milyon TL satım ile **"net 154 milyon TL alış"** gerçekleştirdi. Hacim ve kademelere göre alım tarafında **TAVHL, BIMAS, SOKM, FROTO, ULKER, TOASO** dikkat çekerken en çok satılan hisselerde ise **AVISA** öne çıkıyor.

Haftalık kümülatif para girişi **"net 840 milyon TL"** olurken, son bir aylık kümülatif rakamlarda ise **"net 1.362 milyon TL"** para girişi görülmüştür.

BIST'te işlem gören şirketlerde gerçekleşen net alım ve net satım miktarlarının ortalama günlük işlem miktarlarına göre sıralı listesini (ilk 10 ve son 10 hisse) aşağıda görebilirsiniz:

BIST'te işlem gören şirketlerde gerçekleşen net alım ve net satım miktarlarının kademelerde bekleyen emir miktarına göre sıralı listesini (ilk 10 ve son 10 hisse) aşağıda görebilirsiniz:

### Hacime Göre İlk ve Son 10

Günlük - 05/11/2018									
Net A-S / Hacim Oranına göre İlk 10				Net A-S / Hacim Oranına göre Son 10					
#	Hisse	NA/H	Net Alış Değişim	#	Hisse	NS/H			
	XU030	2.6%	25,975,289	2.14%					
	XU050	2.5%	27,755,728	2.02%					
	XU100	2.4%	29,665,203	1.94%					
	100-X	-0.4%	-1,204,061						
1	TAVHL	44%	727,511	0.60%	1	ANHYT	-47%	-35,114	-2.18%
2	ALBRK	21%	328,841	2.26%	2	AVISA	-43%	-50,948	-1.88%
3	BIMAS	18%	210,731	-0.56%	3	HEKTS	-35%	-132,209	0.11%
4	SOKM	18%	270,580	6.98%	4	ECILC	-29%	-702,391	0.98%
5	FROTO	15%	55,828	-1.45%	5	ALARK	-18%	-425,673	0.00%
6	ULKER	14%	155,769	0.81%	6	DAGI	-14%	-14,752	1.60%
7	AKBNK	13%	7,057,212	4.37%	7	YUNSA	-13%	-76,473	-0.38%
8	AYGAZ	13%	47,381	2.45%	8	TTRAK	-11%	-11,293	1.48%
9	TOASO	12%	210,467	-1.62%	9	ENKAI	-11%	-266,944	-0.64%
10	SAHOL	11%	1,112,197	2.00%	10	AVGYO	-11%	-111,819	0.97%

NA/H ve NS/H son güne ait net yabancı alış/satış adedinin son bir aylık ortalama günlük işlem adedine oranı

### Kademelere Göre İlk ve Son 10

Günlük - 05/11/2018									
Net A-S / Kademe Oranına göre İlk 10				Net A-S / Kademe Oranına göre Son 10					
#	Hisse	NA/K	Net Alış Değişim	#	Hisse	NS/K			
	XU030	2.6%	25,975,289	2.14%					
	XU050	2.5%	27,755,728	2.02%					
	XU100	2.4%	29,665,203	1.94%					
	100-X	-0.4%	-1,204,061						
1	BIMAS	211 x	210,731	-0.56%	1	KOZAL	-108 x	-108,400	2.86%
2	TAVHL	182 x	727,511	0.60%	2	AVISA	-102 x	-50,948	-1.88%
3	SOKM	135 x	270,580	6.98%	3	YATAS	-76 x	-76,308	2.65%
4	FENER	114 x	114,046	5.85%	4	VAKBN	-66 x	-5,311,821	1.84%
5	TOASO	105 x	210,467	-1.62%	5	BANVT	-64 x	-44,992	1.36%
6	KCHOL	57 x	568,045	3.95%	6	MGROS	-63 x	-62,653	0.56%
7	FROTO	56 x	55,828	-1.45%	7	ALGYO	-62 x	-12,315	0.81%
8	VERUS	52 x	26,099	0.37%	8	HALKB	-43 x	-3,023,222	5.16%
9	ULKER	52 x	155,769	0.81%	9	VAKKO	-25 x	-253,629	1.32%
10	GARAN	49 x	11,667,657	4.40%	10	CCOLA	-23 x	-14,043	2.34%

NA/K ve NS/K son güne ait net yabancı alış/satış adedinin ortalama kademede hisse adedine oranı

### Haftalık

Haftalık									
Net A-S / Hacim Oranına göre İlk 10				Net A-S / Hacim Oranına göre Son 10					
#	Hisse	NA/H	Net Alış Değişim	#	Hisse	NS/H			
	XU030	10.1%	100,128,920	6.43%					
	XU050	7.9%	88,945,185	6.17%					
	XU100	7.1%	89,549,061	5.97%					
	100-X	-0.7%	-2,245,976						
1	ANSGR	136%	63,872	-0.88%	1	ECILC	-80%	-1,914,221	1.98%
2	TOASO	107%	1,820,377	11.47%	2	BOLUC	-79%	-177,231	-14.61%
3	SOKM	90%	1,386,517	1.53%	3	HEKTS	-60%	-227,120	5.08%
4	TKFEN	82%	1,802,406	4.24%	4	CCOLA	-59%	-395,422	2.56%
5	AVISA	79%	94,197	-2.71%	5	LINK	-50%	-40,147	0.95%
6	ANACM	64%	2,187,750	3.32%	6	BUICM	-38%	-25,864	1.22%
7	BIMAS	60%	701,470	-0.31%	7	DGKLB	-35%	-3,017,261	2.27%
8	EREGL	59%	10,131,659	5.34%	8	ANHYT	-34%	-25,014	-1.85%
9	ULKER	52%	565,348	5.00%	9	ERBOS	-31%	-7,899	1.89%
10	AEFES	50%	435,985	9.39%	10	TRKCM	-31%	-1,632,538	-1.19%

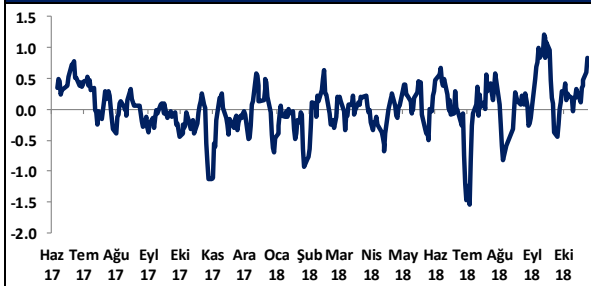
NA/H ve NS/H son 1 haftaya ait net yabancı alış/satış adedinin son bir aylık ortalama günlük işlem adedine oranı

### Haftalık

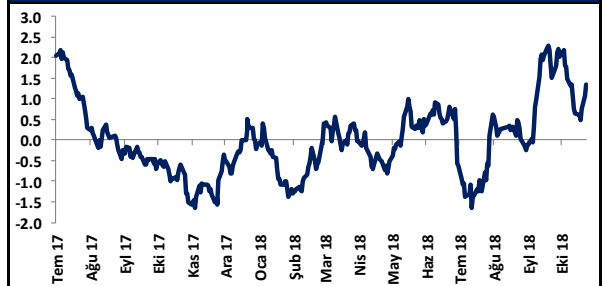
Haftalık									
Net A-S / Kademe Oranına göre İlk 10				Net A-S / Kademe Oranına göre Son 10					
#	Hisse	NA/K	Net Alış Değişim	#	Hisse	NS/K			
	XU030	10.1%	100,128,920	6.43%					
	XU050	7.9%	88,945,185	6.17%					
	XU100	7.1%	89,549,061	5.97%					
	100-X	-0.7%	-2,245,976						
1	TOASO	910 x	1,820,377	11.47%	1	CCOLA	-659 x	-395,422	2.56%
2	BIMAS	701 x	701,470	-0.31%	2	DGKLB	-302 x	-3,017,261	2.27%
3	SOKM	693 x	1,386,517	1.53%	3	KOZAL	-218 x	-217,972	4.79%
4	TTKOM	454 x	9,071,115	9.12%	4	YATAS	-195 x	-195,288	11.49%
5	PARSN	453 x	181,160	6.12%	5	BANVT	-136 x	-95,385	3.18%
6	ASELS	365 x	2,923,191	10.23%	6	LINK	-134 x	-40,147	0.95%
7	TKFEN	257 x	1,802,406	4.24%	7	ALGYO	-112 x	-22,310	-1.06%
8	ARCLK	254 x	2,536,527	11.63%	8	VESBE	-92 x	-91,727	13.67%
9	TUPRS	235 x	469,818	9.88%	9	EGEEN	-64 x	-6,409	-9.93%
10	AEFES	218 x	435,985	9.39%	10	BOLUC	-59 x	-177,231	-14.61%

NA/K ve NS/K son güne ait net yabancı alış/satış adedinin ortalama kademede hisse adedine oranı

### HAFTALIK Kümülatif Net Yabancı Para G/Ç - mlr TL\*



### AYLIK Kümülatif Net Yabancı Para G/Ç - mlr TL\*



\* Haftalık ve aylık net yabancı para girişi / çıkışı tutarları, verileri derlediğimiz kurumların geriye doğru 5 ve 22 işlem gününe ait net alım - satım toplamı üzerinden hesaplanmaktadır. Veriler, fiyat değişimlerinden arındırılmamış TL bazlı nominal alım - satım toplamlarını göstermektedir.

## BIST'te Yabancı Kurum İşlemleri Analizi

### Tutara Göre İlk ve Son 10 - Günlük

Günlük - 05/11/2018				Haftalık											
Net para girişine göre ilk 10			Net para çıkışına göre ilk 10			Net para girişine göre ilk 10			Net para çıkışına göre ilk 10						
#	Hisse	Adet	Tutar	#	Hisse	Adet	Tutar	#	Hisse	Adet	Tutar	#	Hisse	Adet	Tutar
1	GARAN	11,667,657	93,072,901	1	THYAO	-2,109,270	-32,155,818	1	GARAN	31,623,939	236,673,562	1	PETKM	-11,732,183	-60,373,814
2	AKBNK	7,057,212	51,489,419	2	HALKB	-3,023,222	-22,293,238	2	EREGL	10,131,659	92,117,040	2	THYAO	-1,412,024	-20,830,179
3	YKBNK	15,366,844	26,676,840	3	VAKBN	-5,311,821	-20,540,812	3	AELS	2,923,191	76,540,832	3	KRDMD	-6,565,878	-20,327,957
4	TAVHL	727,511	16,796,055	4	PETKM	-2,749,184	-14,268,265	4	YKBNK	37,521,384	62,885,839	4	VAKBN	-3,783,568	-13,787,322
5	BIMAS	210,731	16,731,403	5	KRDMD	-3,129,040	-10,075,509	5	TUPRS	469,818	61,630,729	5	CCOLA	-395,422	-11,084,469
6	KCHOL	568,045	8,736,529	6	KOZAL	-108,400	-5,342,500	6	BIMAS	701,470	55,949,260	6	EKGYO	-6,067,365	-10,435,868
7	SAHOL	1,112,197	8,354,824	7	ARCLK	-223,041	-3,544,793	7	AKBNK	7,021,914	48,689,949	7	KOZAL	-217,972	-10,398,553
8	ISCTR	1,539,199	6,646,260	8	TUPRS	-22,912	-3,101,403	8	ISCTR	10,737,610	44,775,832	8	TSKB	-8,314,982	-6,219,607
9	SODA	955,387	6,636,120	9	ECILC	-702,391	-2,156,341	9	ARCLK	2,536,527	39,752,456	9	ECILC	-1,914,221	-5,796,262
10	EREGL	598,087	5,574,771	10	ENKAI	-266,944	-1,246,363	10	TKFEN	1,802,406	39,487,112	10	TRKCM	-1,632,538	-5,364,520

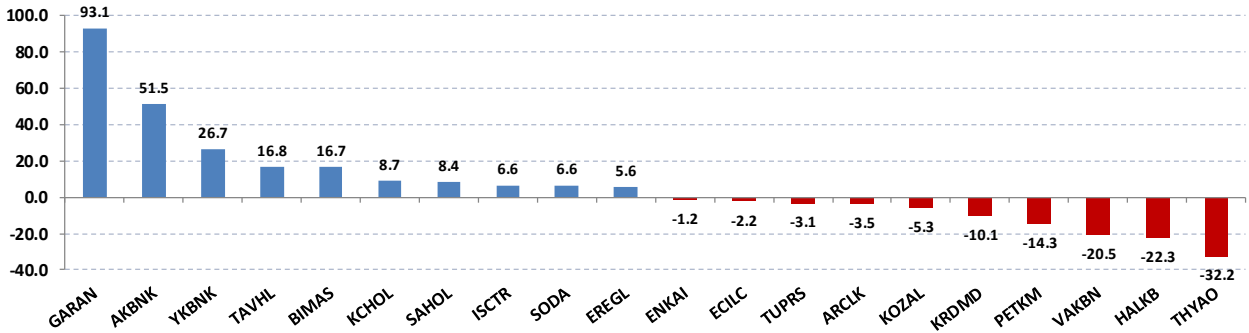
Net parasal büyüklük (tutar) bazında günlük olarak en fazla alınan ve en fazla satılan hisse senetleri

### Tutara Göre İlk ve Son 10 - Haftalık

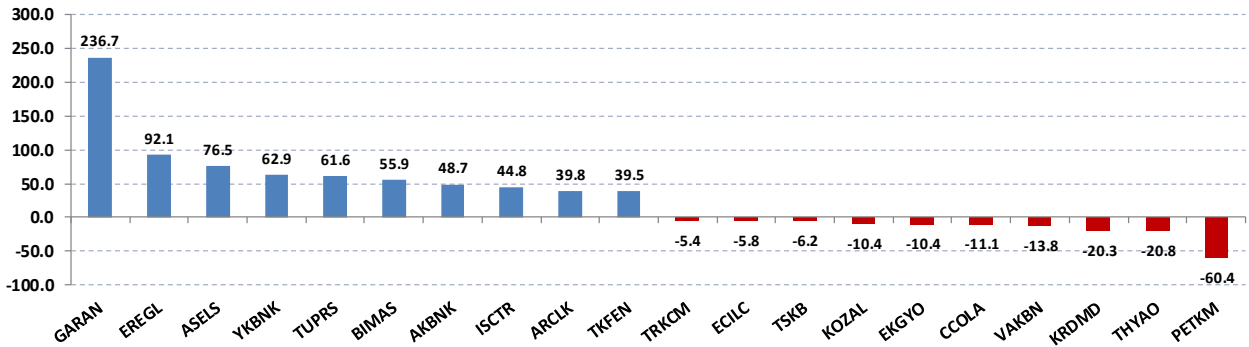
Günlük - 05/11/2018				Haftalık											
Net para girişine göre ilk 10			Net para çıkışına göre ilk 10			Net para girişine göre ilk 10			Net para çıkışına göre ilk 10						
#	Hisse	Adet	Tutar	#	Hisse	Adet	Tutar	#	Hisse	Adet	Tutar	#	Hisse	Adet	Tutar
1	GARAN	11,667,657	93,072,901	1	THYAO	-2,109,270	-32,155,818	1	GARAN	31,623,939	236,673,562	1	PETKM	-11,732,183	-60,373,814
2	AKBNK	7,057,212	51,489,419	2	HALKB	-3,023,222	-22,293,238	2	EREGL	10,131,659	92,117,040	2	THYAO	-1,412,024	-20,830,179
3	YKBNK	15,366,844	26,676,840	3	VAKBN	-5,311,821	-20,540,812	3	AELS	2,923,191	76,540,832	3	KRDMD	-6,565,878	-20,327,957
4	TAVHL	727,511	16,796,055	4	PETKM	-2,749,184	-14,268,265	4	YKBNK	37,521,384	62,885,839	4	VAKBN	-3,783,568	-13,787,322
5	BIMAS	210,731	16,731,403	5	KRDMD	-3,129,040	-10,075,509	5	TUPRS	469,818	61,630,729	5	CCOLA	-395,422	-11,084,469
6	KCHOL	568,045	8,736,529	6	KOZAL	-108,400	-5,342,500	6	BIMAS	701,470	55,949,260	6	EKGYO	-6,067,365	-10,435,868
7	SAHOL	1,112,197	8,354,824	7	ARCLK	-223,041	-3,544,793	7	AKBNK	7,021,914	48,689,949	7	KOZAL	-217,972	-10,398,553
8	ISCTR	1,539,199	6,646,260	8	TUPRS	-22,912	-3,101,403	8	ISCTR	10,737,610	44,775,832	8	TSKB	-8,314,982	-6,219,607
9	SODA	955,387	6,636,120	9	ECILC	-702,391	-2,156,341	9	ARCLK	2,536,527	39,752,456	9	ECILC	-1,914,221	-5,796,262
10	EREGL	598,087	5,574,771	10	ENKAI	-266,944	-1,246,363	10	TKFEN	1,802,406	39,487,112	10	TRKCM	-1,632,538	-5,364,520

Net parasal büyüklük (tutar) bazında haftalık olarak en fazla alınan ve en fazla satılan hisse senetleri

### Günlük net para giriş - çıkışı (milyon TL, ilk ve son 10 hisse)



### Haftalık net para giriş - çıkışı (milyon TL, ilk ve son 10 hisse)



## Künye

### Yatırım Danışmanlığı ve Bireysel Portföy Yönetimi

Gökçe ARSLAN

Müdür

[garslan@halkyatirim.com.tr](mailto:garslan@halkyatirim.com.tr)

+90 212 314 81 79

Mehmet Gökhan DELİOĞLU

Yönetmen

[gdelioglu@halkyatirim.com.tr](mailto:gdelioglu@halkyatirim.com.tr)

+90 212 314 81 32

Kübra ŞAHİNKAYASI

Uzman Yardımcısı

[ksahinkayasi@halkyatirim.com.tr](mailto:ksahinkayasi@halkyatirim.com.tr)

+90 212 314 81 44

## ÇEKİNCE

“Yatırım Danışmanlığı” hizmeti; aracı kurumlar, portföy yönetim şirketleri, mevduat kabul etmeyen bankalar ile müşteri arasında imzalanacak Yatırım Danışmanlığı sözleşmesi çerçevesinde sunulmaktadır. Burada yer alan bilgi, yorum ve tavsiyeleri, kişilerin yerinde testi ile belirlediği risk seviyeleri dikkate alınarak, Halk Yatırım Yatırım Danışmanlığı ve Araştırma birimi nezdinde güvenilir olduğuna inanılan bilgi kaynaklarından yararlanarak hazırlanmakta ve kişiye özel sunulmaktadır. Verilen bu tavsiyeler mali durumunuz ile risk ve getiri tercihlerinize uygun olmayabilir. Bu nedenle, risk yapınıza uygun olmayan şekilde sadece burada yer alan bilgilere dayanılarak yatırım kararı verilmesi beklentilerinize uygun sonuçlar doğurmayabilir. Size özel olarak tahsis edilen Yatırım Danışmanınız ile irtibata geçmeniz ve mali durumunuz ve risk seviyelerinize uygun kararları birlikte almanız tavsiye edilir.

Veri ve grafikler güvenilirliğine inandığımız güvenilir kaynaklardan derlenmiş olup, yapılan yorumlar sadece HALK YATIRIM MENKUL DEĞERLER A.Ş. Yatırım Danışmanlığı'nın beklentilerini yansıtmaktadır. Bu bilgiler ışığında yapılan ve yapılacak olan ileriye dönük yatırımların sonuçlarından Şirketimiz hiçbir şekilde sorumlu tutulamaz. Ayrıca, Halk Yatırım Menkul Kıymetler A.Ş.'nin yazılı izni olmadıkça içeriği kısmen ya da tamamen üçüncü kişilerce hiç bir şekil ve ortamda yayımlanamaz, iktisap edilemez, alıntı yapılamaz, kullanılamaz. İletim, gönderilen kişiye özel ve münhasırdır. İlave olarak, bu raporun gönderildiği ve yukarıdaki açıklamalarımız doğrultusunda kullanıldığı ülkelerdeki yasal düzenlemelerden kaynaklı tüm talep ve dava haklarımız saklıdır.

Uyarı Notu: Bu e-posta'nın içerdiği bilgiler (ekleri dahil olmak üzere) gizlidir. Onayımız olmaksızın üçüncü kişilere açıklanamaz. Bu mesajın gönderilmek istendiği kişi değilseniz, lütfen mesajı sisteminizden derhal siliniz. Halk Yatırım Menkul Değerler A.Ş. bu mesajın içerdiği bilgilerin doğruluğu veya eksiksiz olduğu konusunda bir garanti vermemektedir. Bu nedenle bilgilerin ne şekilde olursa olsun, içeriğinden, iletilmesinden, alınmasından, saklanmasından sorumlu değildir. Bu mesajın içeriği yazarına ait olup, Halk Yatırım Menkul Değerler A.Ş.'nin görüşlerini içermeyebilir.