

## BIST'te Yabancı Kurum İşlemleri Analizi

Borsa İstanbul'da ağırlıklı olarak yabancı kurumsal yatırımcı işlemlerine aracılık eden kurumlardan derlediğimiz verilere göre 1 Kasım tarihinde bu kurumlar toplam 1.167 milyon TL alım, 1.026 milyon TL satım ile **"net 142 milyon TL alış"** gerçekleştirdi. Hacim ve kademelere göre alım tarafında **TKFEN, TOASO, SOKM, PARSN** dikkat çekerken en çok satılan hisselerde ise **AVISA, DOAS, AYGAZ, CCOLA, BIMAS, LOGO** öne çıkıyor.

Haftalık kümülatif para girişi **"net 477 milyon TL"** olurken, son bir aylık kümülatif rakamlarda ise **"net 766 milyon TL"** para girişi görülmüştür.

BIST'te işlem gören şirketlerde gerçekleşen net alım ve net satım miktarlarının ortalama günlük işlem miktarlarına göre sıralı listesini (ilk 10 ve son 10 hisse) aşağıda görebilirsiniz:

BIST'te işlem gören şirketlerde gerçekleşen net alım ve net satım miktarlarının kademelerde bekleyen emir miktarına göre sıralı listesini (ilk 10 ve son 10 hisse) aşağıda görebilirsiniz:

### Hacime Göre İlk ve Son 10

Günlük - 01/11/2018						
Net A-S / Hacim Oranına göre İlk 10				Net A-S / Hacim Oranına göre Son 10		
#	Hisse	NA/H	Net Alış Değişim	#	Hisse	NS/H
	XU030	2.5%	24,277,217	2.58%		
	XU050	2.0%	22,478,100	2.45%		
	XU100	1.6%	19,743,320	2.42%		
	100-X	-0.2%	-507,991			
1	ANSGR	52%	32,180	0.22%	1	AVISA
2	TKFEN	21%	469,176	2.35%	2	BUCIM
3	SAHOL	13%	1,261,774	4.21%	3	DOAS
4	KORDS	13%	142,913	-1.85%	4	AYGAZ
5	TOASO	12%	189,650	-0.85%	5	CCOLA
6	ODAS	12%	200,066	10.41%	6	TRKCM
7	SOKM	11%	173,274	0.32%	7	BIMAS
8	PARSN	11%	95,038	1.11%	8	LOGO
9	LKMNH	10%	24,416	5.13%	9	IHLAS
10	SELEC	9%	45,938	0.33%	10	ECZYT

NA/H ve NS/H son güne ait net yabancı alış/satış adedinin son bir aylık ortalama günlük işlem adedinin oranı

### Kademelere Göre İlk ve Son 10

Günlük - 01/11/2018						
Net A-S / Kademe Oranına göre İlk 10				Net A-S / Kademe Oranına göre Son 10		
#	Hisse	NA/K	Net Alış Değişim	#	Hisse	NS/K
	XU030	2.5%	24,277,217	2.58%		
	XU050	2.0%	22,478,100	2.45%		
	XU100	1.6%	19,743,320	2.42%		
	100-X	-0.2%	-507,991			
1	PARSN	238 x	95,038	1.11%	1	CCOLA
2	TTKOM	152 x	3,037,098	5.94%	2	KOZAL
3	ASELS	105 x	842,513	3.72%	3	BIMAS
4	TOASO	95 x	189,650	-0.85%	4	AVISA
5	SOKM	87 x	173,274	0.32%	5	TUPRS
6	MGROS	82 x	81,755	6.57%	6	FENER
7	TKFEN	67 x	469,176	2.35%	7	DOAS
8	BANVT	66 x	46,124	2.62%	8	AYGAZ
9	ALGYO	56 x	11,232	3.09%	9	AEFES
10	HALKB	54 x	3,749,303	6.00%	10	LOGO

NA/K ve NS/K son güne ait net yabancı alış/satış adedinin ortalama kademede hisse adedinin oranı

### Haftalık

Haftalık						
Net A-S / Hacim Oranına göre İlk 10				Net A-S / Hacim Oranına göre Son 10		
#	Hisse	NA/H	Net Alış Değişim	#	Hisse	NS/H
	XU030	4.6%	45,305,584	0.20%		
	XU050	0.8%	9,312,350	-0.22%		
	XU100	0.6%	7,570,088	-0.33%		
	100-X	-1.5%	-4,798,401			
1	AVISA	183%	188,254	-0.51%	1	BOLUC
2	ANSGR	111%	68,428	-2.19%	2	AYGAZ
3	ANACM	81%	2,762,120	5.44%	3	TSKB
4	AEFES	75%	643,938	6.03%	4	TRKCM
5	SOKM	74%	1,138,397	-8.27%	5	TAVHL
6	TOASO	74%	1,194,795	6.19%	6	LINK
7	ULKER	67%	698,850	0.41%	7	DGKLB
8	SODA	63%	5,833,067	10.82%	8	ENUSA
9	TKFEN	60%	1,318,013	-3.55%	9	HEKTS
10	CRDFA	50%	290,910	1.82%	10	ECILC

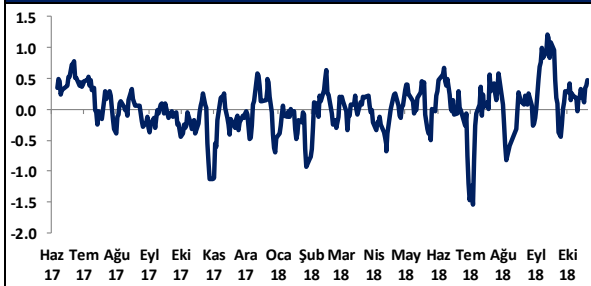
NA/H ve NS/H son 1 haftaya ait net yabancı alış/satış adedinin son bir aylık ortalama günlük işlem adedinin oranı

### Haftalık

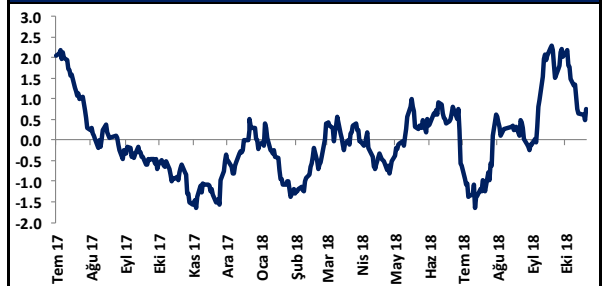
Haftalık						
Net A-S / Kademe Oranına göre İlk 10				Net A-S / Kademe Oranına göre Son 10		
#	Hisse	NA/K	Net Alış Değişim	#	Hisse	NS/K
	XU030	4.6%	45,305,584	0.20%		
	XU050	0.8%	9,312,350	-0.22%		
	XU100	0.6%	7,570,088	-0.33%		
	100-X	-1.5%	-4,798,401			
1	TOASO	597 x	1,194,795	6.19%	1	CCOLA
2	SOKM	569 x	1,138,397	-8.27%	2	DGKLB
3	TTKOM	463 x	9,261,347	3.04%	3	TAVHL
4	PARSN	409 x	163,674	1.03%	4	LINK
5	AVISA	377 x	188,254	-0.51%	5	BANVT
6	BIMAS	375 x	375,269	-3.50%	6	VAKBN
7	KOZAL	359 x	359,167	-1.49%	7	KERVIT
8	AEFES	322 x	643,938	6.03%	8	ASELS
9	MGROS	251 x	251,424	5.84%	9	VESBE
10	BIZIM	236 x	236,242	0.44%	10	AYGAZ

NA/K ve NS/K son güne ait net yabancı alış/satış adedinin ortalama kademede hisse adedinin oranı

### HAFTALIK Kümülatif Net Yabancı Para G/Ç - mlr TL\*



### AYLIK Kümülatif Net Yabancı Para G/Ç - mlr TL\*



\* Haftalık ve aylık net yabancı para girişi / çıkışı tutarları, verileri derlediğimiz kurumların geriye doğru 5 ve 22 işlem gününe ait net alım - satım toplamı üzerinden hesaplanmaktadır. Veriler, fiyat değişimlerinden arındırılmamış TL bazlı nominal alım - satım toplamını göstermektedir.

## BIST'te Yabancı Kurum İşlemleri Analizi

### Tutara Göre İlk ve Son 10 - Günlük

Günlük - 01/11/2018							
Net para girişine göre ilk 10			Net para çıkışına göre ilk 10				
#	Hisse	Adet	Tutar	#	Hisse	Adet	Tutar
1	THYAO	3,404,233	48,775,857	1	KRDMD	-5,160,775	-15,678,434
2	GARAN	6,739,841	48,499,893	2	AKBNK	-1,907,336	-12,813,486
3	HALKB	3,749,303	23,688,098	3	BIMAS	-142,150	-11,310,012
4	ASELS	842,513	21,631,531	4	TUPRS	-70,641	-9,193,081
5	YKBNK	11,247,362	18,546,901	5	KOZAL	-180,412	-8,569,920
6	TKFEN	469,176	10,482,334	6	CCOLA	-130,928	-3,619,516
7	TTKOM	3,037,098	9,958,645	7	TRKCM	-964,120	-3,210,518
8	SAHOL	1,261,774	9,222,308	8	VESTL	-401,750	-2,731,097
9	VAKBN	1,311,831	4,596,657	9	EKGYO	-1,526,036	-2,615,625
10	KCHOL	258,761	3,991,649	10	TCELL	-217,679	-2,530,740

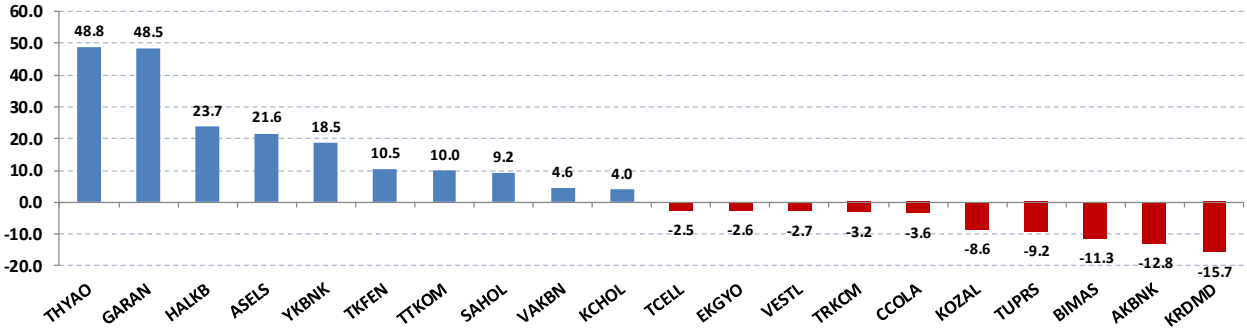
Net parasal büyüklük (tutar) bazında günlük olarak en fazla alınan ve en fazla satılan hisse senetleri

### Tutara Göre İlk ve Son 10 - Haftalık

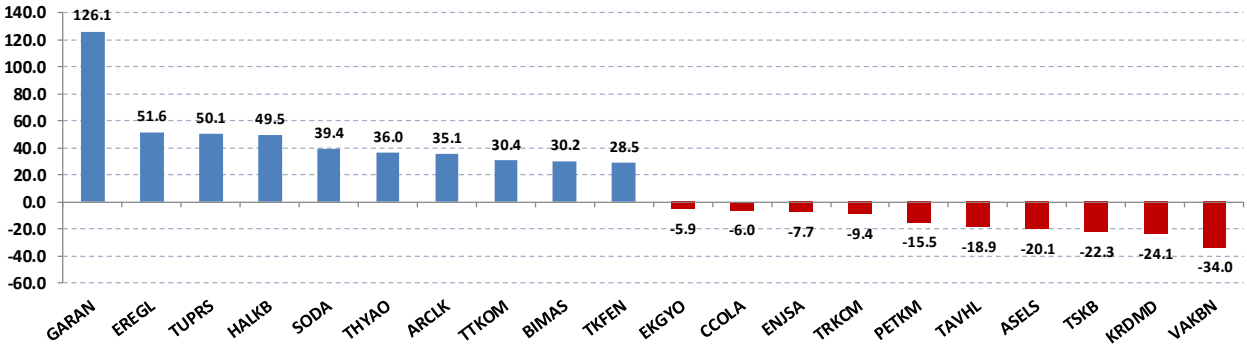
Haftalık							
Net para girişine göre ilk 10			Net para çıkışına göre ilk 10				
#	Hisse	Adet	Tutar	#	Hisse	Adet	Tutar
1	GARAN	17,617,069	126,102,983	1	VAKBN	-9,714,495	-33,981,303
2	EREGL	5,713,099	51,612,137	2	KRDMD	-7,964,794	-24,117,397
3	TUPRS	388,937	50,133,994	3	TSKB	-30,446,522	-22,347,747
4	HALKB	7,731,948	49,530,862	4	ASELS	-793,359	-20,138,624
5	SODA	5,833,067	39,431,536	5	TAVHL	-749,412	-18,903,167
6	THYAO	2,411,660	36,006,087	6	PETKM	-2,986,693	-15,471,068
7	ARCLK	2,331,749	35,125,473	7	TRKCM	-2,793,467	-9,374,876
8	TTKOM	9,261,347	30,395,741	8	ENJSA	-1,574,392	-7,692,478
9	BIMAS	375,269	30,167,915	9	CCOLA	-215,364	-6,012,955
10	TKFEN	1,318,013	28,527,073	10	EKGYO	-3,404,257	-5,896,174

Net parasal büyüklük (tutar) bazında haftalık olarak en fazla alınan ve en fazla satılan hisse senetleri

### Günlük net para giriş - çıkışı (milyon TL, ilk ve son 10 hisse)



### Haftalık net para giriş - çıkışı (milyon TL, ilk ve son 10 hisse)



## Künye

### Yatırım Danışmanlığı ve Bireysel Portföy Yönetimi

Gökçe ARSLAN

Müdür

[garslan@halkyatirim.com.tr](mailto:garslan@halkyatirim.com.tr)

+90 212 314 81 79

Mehmet Gökhan DELİOĞLU

Yönetmen

[gdelioglu@halkyatirim.com.tr](mailto:gdelioglu@halkyatirim.com.tr)

+90 212 314 81 32

Kübra ŞAHİNKAYASI

Uzman Yardımcısı

[ksahinkayasi@halkyatirim.com.tr](mailto:ksahinkayasi@halkyatirim.com.tr)

+90 212 314 81 44

## ÇEKİNCE

"Yatırım Danışmanlığı" hizmeti; aracı kurumlar, portföy yönetim şirketleri, mevduat kabul etmeyen bankalar ile müşteri arasında imzalanacak Yatırım Danışmanlığı sözleşmesi çerçevesinde sunulmaktadır. Burada yer alan bilgi, yorum ve tavsiyeleri, kişilerin yerinde testi ile belirlediği risk seviyeleri dikkate alınarak, Halk Yatırım Yatırım Danışmanlığı ve Araştırma birimi nezdinde güvenilir olduğuna inanılan bilgi kaynaklarından yararlanarak hazırlanmakta ve kişiye özel sunulmaktadır. Verilen bu tavsiyeler mali durumunuz ile risk ve getiri tercihlerinize uygun olmayabilir. Bu nedenle, risk yapınıza uygun olmayan şekilde sadece burada yer alan bilgilere dayanılarak yatırım kararı verilmesi beklentilerinize uygun sonuçlar doğurmayabilir. Size özel olarak tahsis edilen Yatırım Danışmanınız ile irtibata geçmeniz ve mali durumunuz ve risk seviyelerinize uygun kararları birlikte almanız tavsiye edilir.

Veri ve grafikler güvenilirliğine inandığımız güvenilir kaynaklardan derlenmiş olup, yapılan yorumlar sadece HALK YATIRIM MENKUL DEĞERLER A.Ş. Yatırım Danışmanlığı'nın beklentilerini yansıtmaktadır. Bu bilgiler ışığında yapılan ve yapılacak olan ileriye dönük yatırımların sonuçlarından Şirketimiz hiçbir şekilde sorumlu tutulamaz. Ayrıca, Halk Yatırım Menkul Kıymetler A.Ş.'nin yazılı izni olmadıkça içeriği kısmen ya da tamamen üçüncü kişilerce hiç bir şekil ve ortamda yayımlanamaz, iktisap edilemez, alıntı yapılamaz, kullanılamaz. İletim, gönderilen kişiye özel ve münhasırdır. İlave olarak, bu raporun gönderildiği ve yukarıdaki açıklamalarımız doğrultusunda kullanıldığı ülkelerdeki yasal düzenlemelerden kaynaklı tüm talep ve dava haklarımız saklıdır.

Uyarı Notu: Bu e-posta'nın içerdiği bilgiler (ekleri dahil olmak üzere) gizlidir. Onayımız olmaksızın üçüncü kişilere açıklanamaz. Bu mesajın gönderilmek istendiği kişi değilseniz, lütfen mesajı sisteminizden derhal siliniz. Halk Yatırım Menkul Değerler A.Ş. bu mesajın içerdiği bilgilerin doğruluğu veya eksiksiz olduğu konusunda bir garanti vermemektedir. Bu nedenle bilgilerin ne şekilde olursa olsun, içeriğinden, iletilmesinden, alınmasından, saklanmasından sorumlu değildir. Bu mesajın içeriği yazarına ait olup, Halk Yatırım Menkul Değerler A.Ş.'nin görüşlerini içermeyebilir.