

BIST'te Yabancı Kurum İşlemleri Analizi

Borsa İstanbul'da ağırlıklı olarak yabancı kurumsal yatırımcı işlemlerine aracılık eden kurumlardan derlediğimiz verilere göre 12 Ekim tarihinde bu kurumlar toplam 1.773 milyon TL alım, 1.608 milyon TL satım ile **"net 165 milyon TL alış"** gerçekleştirdi. Hacim ve kademelere göre alım tarafında **AVISA, MPARK, VAKBN, BIZIM** dikkat çekerken en çok satılan hisselerde ise **CCOLA, CIMSA, ULKER, SODA, SISE** öne çıkıyor.

Haftalık kümülatif para girişi **"net 273 milyon TL"** olurken, son bir aylık kümülatif rakamlarda ise **"net 2.145 milyon TL"** para girişi görülmüştür.

BIST'te işlem gören şirketlerde gerçekleşen net alım ve net satım miktarlarının ortalama günlük işlem miktarlarına göre sıralı listesini (ilk 10 ve son 10 hisse) aşağıda görebilirsiniz:

BIST'te işlem gören şirketlerde gerçekleşen net alım ve net satım miktarlarının kademelerde bekleyen emir miktarına göre sıralı listesini (ilk 10 ve son 10 hisse) aşağıda görebilirsiniz:

Hacime Göre İlk ve Son 10

Günlük - 12/10/2018				Günlük - 12/10/2018					
Net A-S / Hacim Oranına göre İlk 10				Net A-S / Hacim Oranına göre Son 10					
#	Hisse	NA/H	Net Alış Değişim	#	Hisse	NS/H	Net Satış Değişim		
	XU030	2.4%	27,915,420	2.07%					
	XU050	2.2%	28,972,522	2.00%					
	XU100	1.9%	28,019,660	2.02%					
	100-X	0.3%	875,659						
1	AVISA	112%	85,054	2.13%	1	CCOLA	-60%	-266,745	1.84%
2	ISMEN	94%	353,413	-0.48%	2	CIMSA	-59%	-170,116	-0.49%
3	ANHYT	65%	117,950	0.16%	3	ULKER	-44%	-496,075	0.80%
4	DOCO	38%	2,228	-0.88%	4	TBORG	-36%	-5,988	0.33%
5	MPARK	26%	284,346	3.81%	5	SODA	-24%	-1,928,619	1.51%
6	ANSGR	19%	13,384	1.12%	6	TRKCM	-23%	-1,142,352	0.00%
7	VAKBN	19%	12,700,556	5.85%	7	BOLUC	-17%	-39,745	0.69%
8	AYGAZ	18%	53,154	1.87%	8	ANELE	-15%	-177,461	1.58%
9	BIZIM	17%	74,923	5.66%	9	SISE	-14%	-869,641	-0.57%
10	TKFEN	15%	236,865	4.44%	10	ECILC	-13%	-415,351	1.24%

NA/H ve NS/H son güne ait net yabancı alış/satış adedinin son bir aylık ortalama günlük işlem adedinin oranı

Kademelere Göre İlk ve Son 10

Günlük - 12/10/2018				Günlük - 12/10/2018					
Net A-S / Kademe Oranına göre İlk 10				Net A-S / Kademe Oranına göre Son 10					
#	Hisse	NA/K	Net Alış Değişim	#	Hisse	NS/K	Net Satış Değişim		
	XU030	2.4%	27,915,420	2.07%					
	XU050	2.2%	28,972,522	2.00%					
	XU100	1.9%	28,019,660	2.02%					
	100-X	0.3%	875,659						
1	YATAS	279 x	279,479	5.21%	1	CCOLA	-445 x	-266,745	1.84%
2	KOZAL	220 x	220,497	4.43%	2	ULKER	-165 x	-496,075	0.80%
3	MAVI	203 x	101,582	4.43%	3	SODA	-64 x	-1,928,619	1.51%
4	AVISA	170 x	85,054	2.13%	4	TCCELL	-36 x	-1,075,418	0.28%
5	ASELS	165 x	1,323,977	4.11%	5	KCHOL	-35 x	-347,671	1.03%
6	VAKBN	159 x	12,700,556	5.85%	6	CIMSA	-34 x	-170,116	-0.49%
7	BANVT	156 x	108,998	2.85%	7	ALGYO	-33 x	-6,501	-0.70%
8	MPARK	95 x	284,346	3.81%	8	KATMR	-26 x	-23,004	9.09%
9	SOKM	78 x	156,397	8.05%	9	BEYAZ	-22 x	-8,796	-2.24%
10	BIZIM	75 x	74,923	5.66%	10	SISE	-22 x	-869,641	-0.57%

NA/K ve NS/K son güne ait net yabancı alış/satış adedinin ortalama kademede hisse adedinin oranı

Haftalık

Net A-S / Hacim Oranına göre İlk 10				Net A-S / Hacim Oranına göre Son 10					
#	Hisse	NA/H	Net Alış Değişim	#	Hisse	NS/H	Net Satış Değişim		
	XU030	2.7%	31,211,203	2.36%					
	XU050	2.3%	29,712,574	1.97%					
	XU100	2.1%	31,129,705	1.87%					
	100-X	0.3%	915,089						
1	ISMEN	441%	1,664,116	-2.83%	1	CCOLA	-97%	-434,842	-3.96%
2	AVISA	269%	203,807	2.59%	2	ULKER	-67%	-767,021	0.98%
3	ANHYT	212%	383,721	-1.90%	3	SODA	-57%	-4,623,160	-2.75%
4	CMNT	140%	47,586	9.62%	4	ECILC	-57%	-1,775,509	-2.68%
5	SOKM	97%	1,572,899	8.80%	5	TBORG	-56%	-9,281	-1.74%
6	MPARK	85%	930,039	7.56%	6	ECZYT	-38%	-104,617	-3.52%
7	AKSEN	57%	1,950,925	-7.09%	7	KCHOL	-38%	-2,007,798	3.81%
8	DOCO	52%	3,048	-8.70%	8	TRKCM	-36%	-1,808,710	-3.50%
9	AGYO	52%	75,340	-10.25%	9	ARCLK	-33%	-1,517,988	7.20%
10	VAKBN	52%	34,678,603	13.77%	10	BOLUC	-33%	-79,292	-0.23%

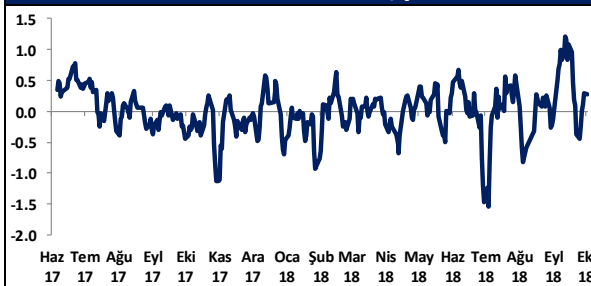
NA/H ve NS/H son 1 haftaya ait net yabancı alış/satış adedinin son bir aylık ortalama günlük işlem adedinin oranı

Haftalık

Net A-S / Kademe Oranına göre İlk 10				Net A-S / Kademe Oranına göre Son 10					
#	Hisse	NA/K	Net Alış Değişim	#	Hisse	NS/K	Net Satış Değişim		
	XU030	2.7%	31,211,203	2.36%					
	XU050	2.3%	29,712,574	1.97%					
	XU100	2.1%	31,129,705	1.87%					
	100-X	0.3%	915,089						
1	YATAS	2634 x	2,633,712	7.73%	1	KERVT	-1052 x	-210,411	4.89%
2	KOZAL	1210 x	1,210,082	8.18%	2	CCOLA	-725 x	-434,842	-3.96%
3	SOKM	786 x	1,572,899	8.80%	3	ULKER	-256 x	-767,021	0.98%
4	VAKBN	433 x	34,678,603	13.77%	4	KCHOL	-201 x	-2,007,798	3.81%
5	AVISA	408 x	203,807	2.59%	5	SODA	-154 x	-4,623,160	-2.75%
6	PARSN	326 x	130,288	6.67%	6	ARCLK	-152 x	-1,517,988	7.20%
7	MAVI	324 x	161,964	5.76%	7	ASUZU	-123 x	-110,361	-0.25%
8	MPARK	310 x	930,039	7.56%	8	PETUN	-118 x	-70,920	-8.69%
9	TUPRS	287 x	574,655	1.48%	9	ECZYT	-105 x	-104,617	-3.52%
10	ASELS	262 x	2,099,341	1.18%	10	ISCTR	-99 x	-8,924,899	1.23%

NA/K ve NS/K son güne ait net yabancı alış/satış adedinin ortalama kademede hisse adedinin oranı

HAFTALIK Kümülatif Net Yabancı Para G/Ç - mlr TL*



AYLIK Kümülatif Net Yabancı Para G/Ç - mlr TL*



* Haftalık ve aylık net yabancı para girişi / çıkışı tutarları, verileri derlediğimiz kurumların geriye doğru 5 ve 22 işlem gününe ait net alım - satım toplamı üzerinden hesaplanmaktadır. Veriler, fiyat değişimlerinden arındırılmamış TL bazlı nominal alım - satım toplamını göstermektedir.

BIST'te Yabancı Kurum İşlemleri Analizi

Tutara Göre İlk ve Son 10 - Günlük

Günlük - 12/10/2018				Günlük - 12/10/2018							
Net para girişine göre ilk 10			Net para çıkışına göre ilk 10			Net para girişine göre ilk 10			Net para çıkışına göre ilk 10		
#	Hisse	Adet	Tutar	#	Hisse	Adet	Tutar	#	Hisse	Adet	Tutar
1	VAKBN	12,700,556	47,246,067	1	SODA	-1,928,619	-12,800,242	1	VAKBN	34,678,603	125,883,327
2	ASELS	1,323,977	35,354,168	2	TCELL	-1,075,418	-11,428,468	2	HALKB	12,808,466	86,918,250
3	GARAN	3,015,776	21,897,550	3	ULKER	-496,075	-8,228,404	3	AKBNK	13,048,105	84,003,701
4	AKBNK	3,119,647	20,648,941	4	CCOLA	-266,745	-8,161,870	4	TUPRS	574,655	79,773,611
5	ISCTR	3,865,578	15,829,540	5	KCHOL	-347,671	-5,766,469	5	KOZAL	1,210,082	62,948,487
6	KOZAL	220,497	11,750,068	6	SISE	-869,641	-4,573,444	6	ASELS	2,099,341	56,052,401
7	TUPRS	75,123	10,312,374	7	TRKCM	-1,142,352	-4,378,637	7	TCELL	1,829,431	19,509,051
8	THYAO	430,138	7,324,386	8	TAVHL	-58,489	-1,621,542	8	SOKM	1,572,899	13,740,844
9	EKGYO	4,155,899	7,306,071	9	IPEKE	-309,301	-1,548,981	9	SAHOL	1,789,654	13,182,590
10	HALKB	960,872	6,967,286	10	CIMSA	-170,116	-1,374,195	10	BIMAS	149,140	11,886,441

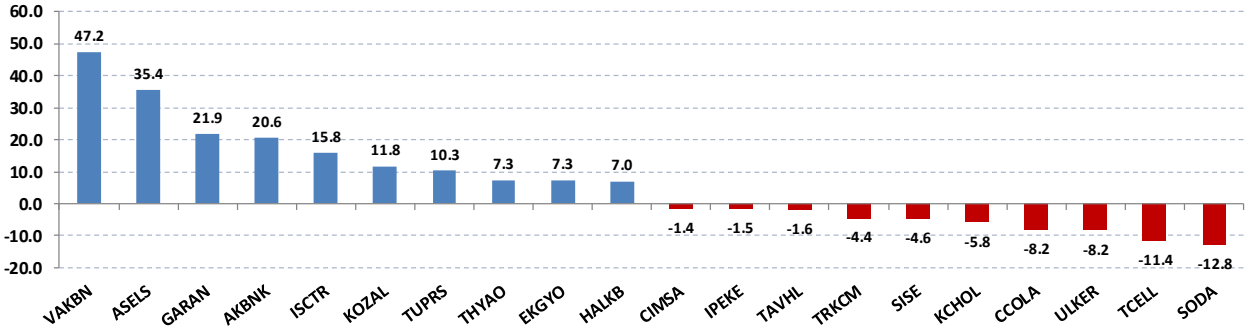
Net parasal büyüklük (tutar) bazında günlük olarak en fazla alınan ve en fazla satılan hisse senetleri

Tutara Göre İlk ve Son 10 - Haftalık

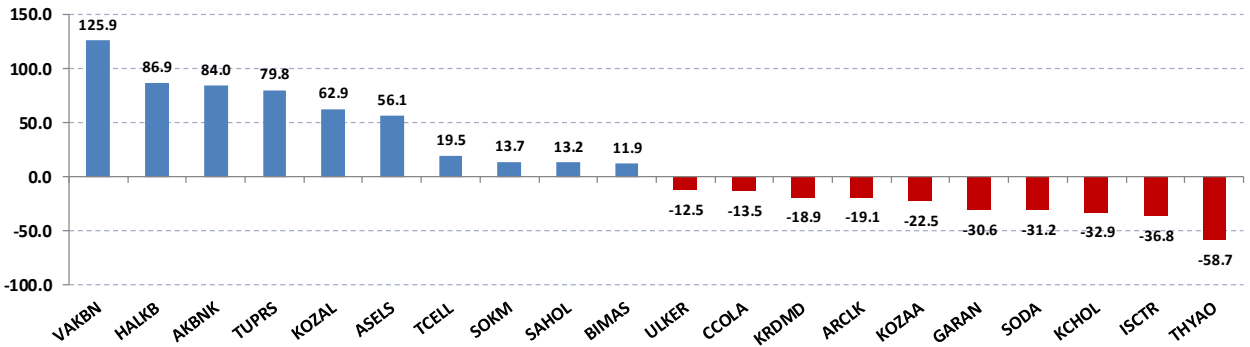
Haftalık				Haftalık							
Net para girişine göre ilk 10			Net para çıkışına göre ilk 10			Net para girişine göre ilk 10			Net para çıkışına göre ilk 10		
#	Hisse	Adet	Tutar	#	Hisse	Adet	Tutar	#	Hisse	Adet	Tutar
1	VAKBN	12,700,556	47,246,067	1	SODA	-1,928,619	-12,800,242	1	THYAO	-3,409,192	-58,699,466
2	ASELS	1,323,977	35,354,168	2	TCELL	-1,075,418	-11,428,468	2	HALKB	12,808,466	86,918,250
3	GARAN	3,015,776	21,897,550	3	ULKER	-496,075	-8,228,404	3	ISCTR	-8,924,899	-36,824,131
4	AKBNK	3,119,647	20,648,941	4	CCOLA	-266,745	-8,161,870	4	KCHOL	-2,007,798	-32,895,762
5	ISCTR	3,865,578	15,829,540	5	KCHOL	-347,671	-5,766,469	5	SODA	-4,623,160	-31,187,837
6	KOZAL	220,497	11,750,068	6	SISE	-869,641	-4,573,444	6	GARAN	-4,279,362	-30,648,789
7	TUPRS	75,123	10,312,374	7	TRKCM	-1,142,352	-4,378,637	7	KOZAA	-3,776,719	-22,471,478
8	THYAO	430,138	7,324,386	8	TAVHL	-58,489	-1,621,542	8	ARCLK	-1,517,988	-19,087,182
9	EKGYO	4,155,899	7,306,071	9	IPEKE	-309,301	-1,548,981	9	KRDMD	-4,952,868	-18,880,335
10	HALKB	960,872	6,967,286	10	CIMSA	-170,116	-1,374,195	10	CCOLA	-434,842	-13,507,937

Net parasal büyüklük (tutar) bazında haftalık olarak en fazla alınan ve en fazla satılan hisse senetleri

Günlük net para giriş - çıkışı (milyon TL, ilk ve son 10 hisse)



Haftalık net para giriş - çıkışı (milyon TL, ilk ve son 10 hisse)



Künye

Yatırım Danışmanlığı ve Bireysel Portföy Yönetimi

Gökçe ARSLAN

Müdür

garslan@halkyatirim.com.tr

+90 212 314 81 79

Mehmet Gökhan DELİOĞLU

Yönetmen

gdelioglu@halkyatirim.com.tr

+90 212 314 81 32

Kübra ŞAHİNKAYASI

Uzman Yardımcısı

ksahinkayasi@halkyatirim.com.tr

+90 212 314 81 44

ÇEKİNCE

“Yatırım Danışmanlığı” hizmeti; aracı kurumlar, portföy yönetim şirketleri, mevduat kabul etmeyen bankalar ile müşteri arasında imzalanacak Yatırım Danışmanlığı sözleşmesi çerçevesinde sunulmaktadır. Burada yer alan bilgi, yorum ve tavsiyeleri, kişilerin yerinde testi ile belirlediği risk seviyeleri dikkate alınarak, Halk Yatırım Yatırım Danışmanlığı ve Araştırma birimi nezdinde güvenilir olduğuna inanılan bilgi kaynaklarından yararlanarak hazırlanmakta ve kişiye özel sunulmaktadır. Verilen bu tavsiyeler mali durumunuz ile risk ve getiri tercihlerinize uygun olmayabilir. Bu nedenle, risk yapınıza uygun olmayan şekilde sadece burada yer alan bilgilere dayanılarak yatırım kararı verilmesi beklentilerinize uygun sonuçlar doğurmayabilir. Size özel olarak tahsis edilen Yatırım Danışmanınız ile irtibata geçmeniz ve mali durumunuz ve risk seviyelerinize uygun kararları birlikte almanız tavsiye edilir.

Veri ve grafikler güvenilirliğine inandığımız güvenilir kaynaklardan derlenmiş olup, yapılan yorumlar sadece HALK YATIRIM MENKUL DEĞERLER A.Ş. Yatırım Danışmanlığı'nın beklentilerini yansıtmaktadır. Bu bilgiler ışığında yapılan ve yapılacak olan ileriye dönük yatırımların sonuçlarından Şirketimiz hiçbir şekilde sorumlu tutulamaz. Ayrıca, Halk Yatırım Menkul Kıymetler A.Ş.'nin yazılı izni olmadıkça içeriği kısmen ya da tamamen üçüncü kişilerce hiç bir şekil ve ortamda yayınlanamaz, iktisap edilemez, alıntı yapılamaz, kullanılamaz. İlet, gönderilen kişiye özel ve münhasırdır. İlave olarak, bu raporun gönderildiği ve yukarıdaki açıklamalarımız doğrultusunda kullanıldığı ülkelerdeki yasal düzenlemelerden kaynaklı tüm talep ve dava haklarımız saklıdır.

Uyarı Notu: Bu e-posta'nın içerdiği bilgiler (ekleri dahil olmak üzere) gizlidir. Onayımız olmaksızın üçüncü kişilere açıklanamaz. Bu mesajın gönderilmek istendiği kişi değilseniz, lütfen mesajı sisteminizden derhal siliniz. Halk Yatırım Menkul Değerler A.Ş. bu mesajın içerdiği bilgilerin doğruluğu veya eksiksiz olduğu konusunda bir garanti vermemektedir. Bu nedenle bilgilerin ne şekilde olursa olsun, içeriğinden, iletilmesinden, alınmasından, saklanmasından sorumlu değildir. Bu mesajın içeriği yazarına ait olup, Halk Yatırım Menkul Değerler A.Ş.'nin görüşlerini içermeyebilir.