

## BIST'te Yabancı Kurum İşlemleri Analizi

Borsa İstanbul'da ağırlıklı olarak yabancı kurumsal yatırımcı işlemlerine aracılık eden kurumlardan derlediğimiz verilere göre 15 Ekim tarihinde bu kurumlar toplam 1.453 milyon TL alım, 1.254 milyon TL satım ile **"net 199 milyon TL alış"** gerçekleştirdi. Hacim ve kademelere göre alım tarafında **SOKM, FENER, MAVI, ASELS, MPARK** dikkat çekerken en çok satılan hisselerde ise **HEKTS, TTRAK, SODA, FROTO, DGKLB** öne çıkıyor.

Haftalık kümülatif para girişi **"net 412 milyon TL"** olurken, son bir aylık kümülatif rakamlarda ise **"net 2.196 milyon TL"** para girişi görülmüştür.

BIST'te işlem gören şirketlerde gerçekleşen net alım ve net satım miktarlarının ortalama günlük işlem miktarlarına göre sıralı listesini (ilk 10 ve son 10 hisse) aşağıda görebilirsiniz:

BIST'te işlem gören şirketlerde gerçekleşen net alım ve net satım miktarlarının kademelerde bekleyen emir miktarına göre sıralı listesini (ilk 10 ve son 10 hisse) aşağıda görebilirsiniz:

### Hacime Göre İlk ve Son 10

Günlük - 15/10/2018				Günlük - 15/10/2018					
Net A-S / Hacim Oranına göre İlk 10				Net A-S / Hacim Oranına göre Son 10					
#	Hisse	NA/H	Net Alış Değişim	#	Hisse	NS/H	Net Satış Değişim		
	XU030	1.6%	18,311,967	2.15%					
	XU050	2.8%	36,806,116	2.04%					
	XU100	2.7%	39,542,380	2.04%					
	100-X	-0.2%	-789,139						
1	ISMEN	49%	200,015	0.00%	1	HEKTS	-41%	-208,867	3.89%
2	AKENR	49%	2,362,813	6.67%	2	CIMSA	-37%	-108,806	1.61%
3	SOKM	22%	364,206	5.43%	3	TTRAK	-31%	-25,573	-1.88%
4	FENER	19%	267,711	5.48%	4	TBORG	-31%	-5,068	0.00%
5	TSKB	19%	16,246,023	-2.41%	5	SANKO	-24%	-30,076	1.77%
6	MAVI	17%	121,123	8.19%	6	ADANA	-18%	-11,057	1.93%
7	ASELS	16%	4,180,782	3.73%	7	SODA	-18%	-1,430,889	-0.30%
8	MPARK	15%	165,353	3.82%	8	FROTO	-18%	-75,458	-4.25%
9	AEFES	15%	90,448	0.96%	9	DGKLB	-17%	-917,419	1.83%
10	AKSA	13%	70,408	3.47%	10	AVISA	-15%	-12,533	7.05%

NA/H ve NS/H son güne ait net yabancı alış/satış adedinin son bir aylık ortalama günlük işlem adedinin oranı

### Kademelere Göre İlk ve Son 10

Günlük - 15/10/2018				Günlük - 15/10/2018					
Net A-S / Kademe Oranına göre İlk 10				Net A-S / Kademe Oranına göre Son 10					
#	Hisse	NA/K	Net Alış Değişim	#	Hisse	NS/K	Net Satış Değişim		
	XU030	1.6%	18,311,967	2.15%					
	XU050	2.8%	36,806,116	2.04%					
	XU100	2.7%	39,542,380	2.04%					
	100-X	-0.2%	-789,139						
1	ASELS	523 x	4,180,782	3.73%	1	KOZAL	-211 x	-211,280	0.09%
2	FENER	268 x	267,711	5.48%	2	DGKLB	-92 x	-917,419	1.83%
3	TTKOM	250 x	5,008,388	5.16%	3	ALGYO	-75 x	-15,094	-2.16%
4	MAVI	242 x	121,123	8.19%	4	FROTO	-75 x	-75,458	-4.25%
5	SOKM	182 x	364,206	5.43%	5	SODA	-48 x	-1,430,889	-0.30%
6	MGROS	115 x	114,889	2.94%	6	TAVHL	-37 x	-147,616	1.08%
7	BIMAS	96 x	96,410	-0.87%	7	TKFEN	-30 x	-209,807	-3.56%
8	BANVT	63 x	43,942	3.41%	8	TTRAK	-28 x	-25,573	-1.88%
9	MPARK	55 x	165,353	3.82%	9	HEKTS	-26 x	-208,867	3.89%
10	CCOLA	50 x	30,047	3.93%	10	AKBNK	-26 x	-6,194,983	6.66%

NA/K ve NS/K son güne ait net yabancı alış/satış adedinin ortalama kademede hisse adedinin oranı

### Haftalık

Net A-S / Hacim Oranına göre İlk 10				Net A-S / Hacim Oranına göre Son 10					
#	Hisse	NA/H	Net Alış Değişim	#	Hisse	NS/H	Net Satış Değişim		
	XU030	2.6%	30,149,757	2.99%					
	XU050	3.9%	51,266,167	2.64%					
	XU100	4.0%	58,325,014	2.65%					
	100-X	0.1%	468,900						
1	ISMEN	434%	1,763,635	-1.44%	1	TBORG	-86%	-14,132	-2.17%
2	AVISA	218%	182,881	7.99%	2	CCOLA	-77%	-339,027	0.12%
3	ANHYT	178%	308,951	-1.28%	3	ULKER	-70%	-785,881	0.12%
4	CMENT	145%	48,936	11.14%	4	HEKTS	-56%	-287,718	4.24%
5	SOKM	110%	1,800,871	16.45%	5	ECILC	-55%	-1,728,978	-0.59%
6	MPARK	94%	1,015,398	8.37%	6	CIMSA	-51%	-150,546	-2.49%
7	AKENR	93%	4,482,982	14.29%	7	SODA	-48%	-3,891,706	-0.30%
8	CKSEN	54%	1,873,083	-0.53%	8	TRKCM	-43%	-2,130,529	-3.24%
9	AGYO	52%	75,340	-11.74%	9	TTRAK	-38%	-31,514	-6.08%
10	DOCO	51%	3,019	-12.28%	10	ECZYT	-38%	-103,823	-2.98%

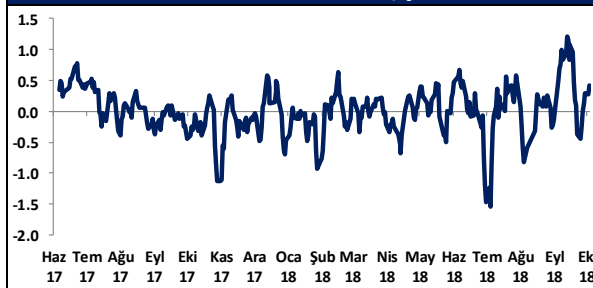
NA/H ve NS/H son 1 haftaya ait net yabancı alış/satış adedinin son bir aylık ortalama günlük işlem adedinin oranı

### Haftalık

Net A-S / Kademe Oranına göre İlk 10				Net A-S / Kademe Oranına göre Son 10					
#	Hisse	NA/K	Net Alış Değişim	#	Hisse	NS/K	Net Satış Değişim		
	XU030	2.6%	30,149,757	2.99%					
	XU050	3.9%	51,266,167	2.64%					
	XU100	4.0%	58,325,014	2.65%					
	100-X	0.1%	468,900						
1	YATAS	2126 x	2,126,241	6.43%	1	CCOLA	-565 x	-339,027	0.12%
2	SOKM	900 x	1,800,871	16.45%	2	KERVIT	-370 x	-73,914	6.99%
3	ASELS	834 x	6,670,967	5.58%	3	ULKER	-262 x	-785,881	0.12%
4	KOZAL	830 x	829,904	5.44%	4	KCHOL	-158 x	-1,584,851	3.49%
5	MAVI	593 x	296,445	10.60%	5	DGKLB	-152 x	-1,518,281	2.78%
6	VAKBN	387 x	30,955,100	10.73%	6	SODA	-130 x	-3,891,706	-0.30%
7	AVISA	366 x	182,881	7.99%	7	TAVHL	-104 x	-416,443	-4.82%
8	MPARK	338 x	1,015,398	8.37%	8	ECZYT	-104 x	-103,823	-2.98%
9	FENER	325 x	325,409	-10.25%	9	ASUZU	-98 x	-87,758	2.11%
10	PARSN	322 x	128,602	5.99%	10	FROTO	-90 x	-89,967	-6.00%

NA/K ve NS/K son güne ait net yabancı alış/satış adedinin ortalama kademede hisse adedinin oranı

### HAFTALIK Kümülatif Net Yabancı Para G/Ç - mlr TL\*



### AYLIK Kümülatif Net Yabancı Para G/Ç - mlr TL\*



\* Haftalık ve aylık net yabancı para girişi / çıkışı tutarları, verileri derlediğimiz kurumların geriye doğru 5 ve 22 işlem gününe ait net alım - satım toplamı üzerinden hesaplanmaktadır. Veriler, fiyat değişimlerinden arındırılmamış TL bazlı nominal alım - satım toplamını göstermektedir.

## BIST'te Yabancı Kurum İşlemleri Analizi

### Tutara Göre İlk ve Son 10 - Günlük

Günlük - 15/10/2018				Günlük - 15/10/2018				
Net para girişine göre ilk 10			Net para girişine göre ilk 10			Net para çıkışına göre ilk 10		
#	Hisse	Adet	Tutar	#	Hisse	Adet	Tutar	
1	ASELS	4,180,782	117,454,878	1	AKBNK	-6,194,983	-43,321,518	
2	GARAN	6,496,261	49,462,530	2	THYAO	-1,607,354	-28,676,808	
3	TTKOM	5,008,388	18,080,281	3	KOZAL	-211,280	-11,653,135	
4	PETKM	3,074,231	17,108,094	4	SODA	-1,430,889	-9,641,329	
5	TCELL	1,266,161	13,703,657	5	FROTO	-75,458	-4,913,088	
6	TSKB	16,246,023	13,337,985	6	TKFEN	-209,807	-4,735,978	
7	KOZAA	1,910,038	12,130,650	7	TAVHL	-147,616	-4,135,916	
8	ISCTR	2,426,541	10,186,617	8	PGSUS	-105,965	-2,693,305	
9	BIMAS	96,410	7,635,324	9	TRKCM	-525,320	-2,047,174	
10	EREGL	659,536	7,239,722	10	HEKTS	-208,867	-1,937,244	

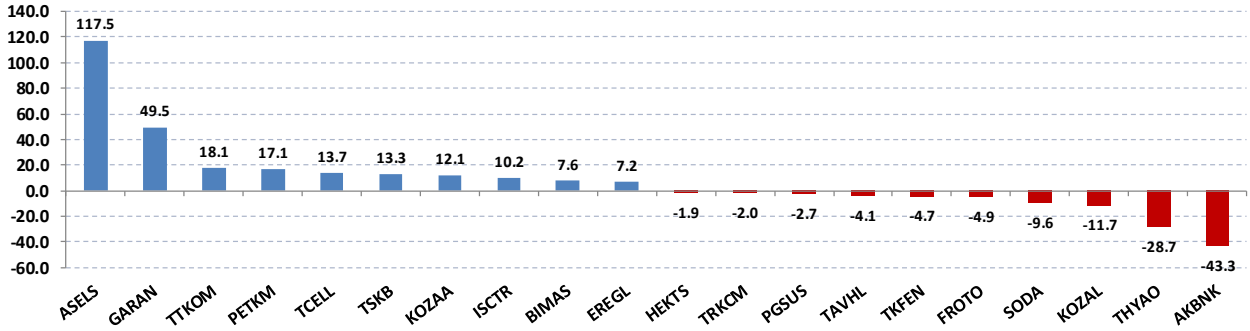
Net parasal büyüklük (tutar) bazında günlük olarak en fazla alınan ve en fazla satılan hisse senetleri

### Tutara Göre İlk ve Son 10 - Haftalık

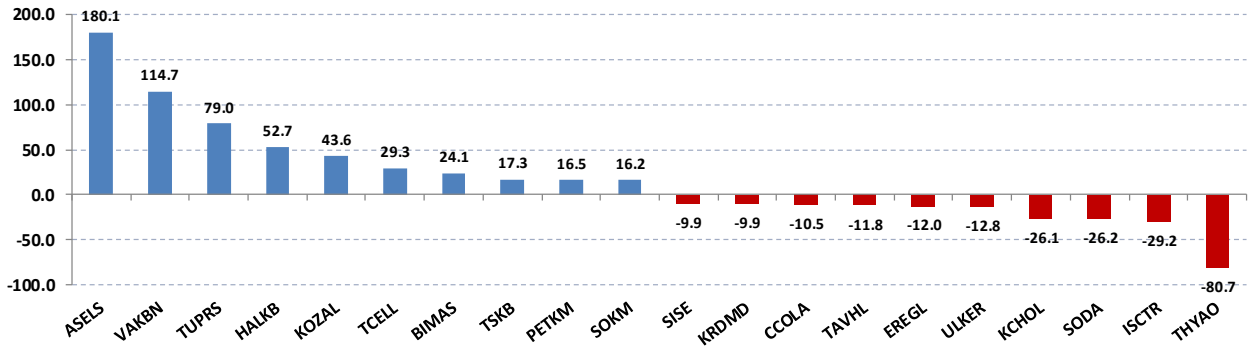
Haftalık				Haftalık				
Net para girişine göre ilk 10			Net para girişine göre ilk 10			Net para çıkışına göre ilk 10		
#	Hisse	Adet	Tutar	#	Hisse	Adet	Tutar	
1	ASELS	6,670,967	180,116,102	1	THYAO	-4,674,729	-80,723,221	
2	VAKBN	30,955,100	114,719,602	2	ISCTR	-7,078,548	-29,206,091	
3	TUPRS	571,424	79,039,383	3	SODA	-3,891,706	-26,237,882	
4	HALKB	7,626,023	52,741,577	4	KCHOL	-1,584,851	-26,143,710	
5	KOZAL	829,904	43,636,378	5	ULKER	-785,881	-12,811,435	
6	TCELL	2,744,897	29,326,480	6	EREGL	-1,097,925	-11,973,971	
7	BIMAS	302,222	24,050,830	7	TAVHL	-416,443	-11,787,005	
8	TSKB	21,422,169	17,309,112	8	CCOLA	-339,027	-10,534,252	
9	PETKM	3,101,479	16,537,086	9	KRDMD	-2,578,445	-9,932,169	
10	SOKM	1,800,871	16,236,654	10	SISE	-1,830,586	-9,896,148	

Net parasal büyüklük (tutar) bazında haftalık olarak en fazla alınan ve en fazla satılan hisse senetleri

### Günlük net para giriş - çıkışı (milyon TL, ilk ve son 10 hisse)



### Haftalık net para giriş - çıkışı (milyon TL, ilk ve son 10 hisse)



## Künye

### Yatırım Danışmanlığı ve Bireysel Portföy Yönetimi

Gökçe ARSLAN

Müdür

[garslan@halkyatirim.com.tr](mailto:garslan@halkyatirim.com.tr)

+90 212 314 81 79

Mehmet Gökhan DELİOĞLU

Yönetmen

[gdelioglu@halkyatirim.com.tr](mailto:gdelioglu@halkyatirim.com.tr)

+90 212 314 81 32

Kübra ŞAHİNKAYASI

Uzman Yardımcısı

[ksahinkayasi@halkyatirim.com.tr](mailto:ksahinkayasi@halkyatirim.com.tr)

+90 212 314 81 44

## ÇEKİNCE

"Yatırım Danışmanlığı" hizmeti; aracı kurumlar, portföy yönetim şirketleri, mevduat kabul etmeyen bankalar ile müşteri arasında imzalanacak Yatırım Danışmanlığı sözleşmesi çerçevesinde sunulmaktadır. Burada yer alan bilgi, yorum ve tavsiyeleri, kişilerin yerinde testi ile belirlediği risk seviyeleri dikkate alınarak, Halk Yatırım Yatırım Danışmanlığı ve Araştırma birimi nezdinde güvenilir olduğuna inanılan bilgi kaynaklarından yararlanarak hazırlanmakta ve kişiye özel sunulmaktadır. Verilen bu tavsiyeler mali durumunuz ile risk ve getiri tercihlerinize uygun olmayabilir. Bu nedenle, risk yapınıza uygun olmayan şekilde sadece burada yer alan bilgilere dayanılarak yatırım kararı verilmesi beklentilerinize uygun sonuçlar doğurmayabilir. Size özel olarak tahsis edilen Yatırım Danışmanınız ile irtibata geçmeniz ve mali durumunuz ve risk seviyelerinize uygun kararları birlikte almanız tavsiye edilir.

Veri ve grafikler güvenilirliğine inandığımız güvenilir kaynaklardan derlenmiş olup, yapılan yorumlar sadece HALK YATIRIM MENKUL DEĞERLER A.Ş. Yatırım Danışmanlığı'nın beklentilerini yansıtmaktadır. Bu bilgiler ışığında yapılan ve yapılacak olan ileriye dönük yatırımların sonuçlarından Şirketimiz hiçbir şekilde sorumlu tutulamaz. Ayrıca, Halk Yatırım Menkul Kıymetler A.Ş.'nin yazılı izni olmadıkça içeriği kısmen ya da tamamen üçüncü kişilerce hiç bir şekil ve ortamda yayımlanamaz, iktisap edilemez, alıntı yapılamaz, kullanılamaz. İlet, gönderilen kişiye özel ve münhasırdır. İlave olarak, bu raporun gönderildiği ve yukarıdaki açıklamalarımız doğrultusunda kullanıldığı ülkelerdeki yasal düzenlemelerden kaynaklı tüm talep ve dava haklarımız saklıdır.

Uyarı Notu: Bu e-posta'nın içerdiği bilgiler (ekleri dahil olmak üzere) gizlidir. Onayımız olmaksızın üçüncü kişilere açıklanamaz. Bu mesajın gönderilmek istendiği kişi değilseniz, lütfen mesajı sisteminizden derhal siliniz. Halk Yatırım Menkul Değerler A.Ş. bu mesajın içerdiği bilgilerin doğruluğu veya eksiksiz olduğu konusunda bir garanti vermemektedir. Bu nedenle bilgilerin ne şekilde olursa olsun, içeriğinden, iletilmesinden, alınmasından, saklanmasından sorumlu değildir. Bu mesajın içeriği yazarına ait olup, Halk Yatırım Menkul Değerler A.Ş.'nin görüşlerini içermeyebilir.