

BIST'te Yabancı Kurum İşlemleri Analizi

Borsa İstanbul'da ağırlıklı olarak yabancı kurumsal yatırımcı işlemlerine aracılık eden kurumlardan derlediğimiz verilere göre 19 Ekim tarihinde bu kurumlar toplam 1.196 milyon TL alım, 1.066 milyon TL satım ile **"net 129 milyon TL alış"** gerçekleştirdi. Hacim ve kademelere göre alım tarafında **AYGAZ, TOASO, ARCLK, CCOLA** dikkat çekerken en çok satılan hisselerde ise **TATGD, EGEEN, TKFEN, KORDS, TAVHL** öne çıkıyor.

Haftalık kümülatif para girişi **"net 180 milyon TL"** olurken, son bir aylık kümülatif rakamlarda ise **"net 1.333 milyon TL"** para girişi görülmüştür.

BIST'te işlem gören şirketlerde gerçekleşen net alım ve net satım miktarlarının ortalama günlük işlem miktarlarına göre sıralı listesini (ilk 10 ve son 10 hisse) aşağıda görebilirsiniz:

BIST'te işlem gören şirketlerde gerçekleşen net alım ve net satım miktarlarının kademelerde bekleyen emir miktarına göre sıralı listesini (ilk 10 ve son 10 hisse) aşağıda görebilirsiniz:

Hacime Göre İlk ve Son 10

| Günlük - 19/10/2018 | | | | Günlük - 19/10/2018 | | | | | |
|-------------------------------------|-------|-------|------------------|-------------------------------------|-------|-------|-------------------|------------|--------|
| Net A-S / Hacim Oranına göre İlk 10 | | | | Net A-S / Hacim Oranına göre Son 10 | | | | | |
| # | Hisse | NA/H | Net Alış Değişim | # | Hisse | NS/H | Net Satış Değişim | | |
| | XU030 | 2.1% | 24,825,081 | -1.18% | | | | | |
| | XU050 | 1.7% | 21,801,731 | -1.11% | | | | | |
| | XU100 | 1.4% | 20,098,564 | -1.03% | | | | | |
| | 100-X | -0.1% | -210,482 | | | | | | |
| 1 | AYGAZ | 225% | 868,825 | -4.95% | 1 | ALARK | -65% | -1,773,403 | -4.44% |
| 2 | ANHYT | 67% | 81,253 | -0.65% | 2 | ENKAI | -63% | -1,408,310 | -0.20% |
| 3 | TOASO | 66% | 903,656 | -1.78% | 3 | ALBRK | -59% | -1,034,740 | -2.92% |
| 4 | EKGYO | 64% | 20,319,975 | 1.10% | 4 | TATGD | -49% | -895,801 | -2.15% |
| 5 | TTRAK | 53% | 48,222 | -0.28% | 5 | ISGYO | -47% | -3,909,068 | -1.12% |
| 6 | ARCLK | 45% | 2,078,961 | -0.64% | 6 | EGEEN | -40% | -7,410 | -0.15% |
| 7 | CCOLA | 41% | 192,905 | 0.80% | 7 | TKFEN | -36% | -566,270 | -2.07% |
| 8 | CIMSA | 35% | 102,775 | 3.33% | 8 | KORDS | -30% | -337,532 | -0.19% |
| 9 | AVISA | 28% | 20,513 | 0.42% | 9 | IHEVA | -25% | -495,000 | 3.13% |
| 10 | AKSA | 25% | 134,770 | 1.87% | 10 | TAVHL | -24% | -287,022 | -5.26% |

NA/H ve NS/H son güne ait net yabancı alış/satış adedinin son bir aylık ortalama günlük işlem adedine oranı

Kademelere Göre İlk ve Son 10

| Günlük - 19/10/2018 | | | | Günlük - 19/10/2018 | | | | | |
|--------------------------------------|-------|-------|------------------|--------------------------------------|-------|-------|-------------------|------------|--------|
| Net A-S / Kademe Oranına göre İlk 10 | | | | Net A-S / Kademe Oranına göre Son 10 | | | | | |
| # | Hisse | NA/K | Net Alış Değişim | # | Hisse | NS/K | Net Satış Değişim | | |
| | XU030 | 2.1% | 24,825,081 | -1.18% | | | | | |
| | XU050 | 1.7% | 21,801,731 | -1.11% | | | | | |
| | XU100 | 1.4% | 20,098,564 | -1.03% | | | | | |
| | 100-X | -0.1% | -210,482 | | | | | | |
| 1 | TOASO | 452 x | 903,656 | -1.78% | 1 | TATGD | -149 x | -895,801 | -2.15% |
| 2 | CCOLA | 322 x | 192,905 | 0.80% | 2 | FENER | -131 x | -131,069 | -1.90% |
| 3 | AYGAZ | 290 x | 868,825 | -4.95% | 3 | DGKLB | -98 x | -977,183 | -3.70% |
| 4 | ARCLK | 208 x | 2,078,961 | -0.64% | 4 | KORDS | -84 x | -337,532 | -0.19% |
| 5 | YATAS | 187 x | 186,916 | -3.94% | 5 | ISCTR | -82 x | -7,421,625 | -2.80% |
| 6 | BIMAS | 160 x | 160,431 | 0.82% | 6 | TKFEN | -81 x | -566,270 | -2.07% |
| 7 | ALGYO | 113 x | 22,689 | 7.85% | 7 | EGEEN | -74 x | -7,410 | -0.15% |
| 8 | PARSN | 89 x | 35,583 | 2.30% | 8 | KHOL | -72 x | -722,637 | -3.36% |
| 9 | TUPRS | 84 x | 167,335 | -2.92% | 9 | FROTO | -72 x | -72,079 | -0.08% |
| 10 | SOKM | 81 x | 161,221 | 1.42% | 10 | TAVHL | -72 x | -287,022 | -5.26% |

NA/K ve NS/K son güne ait net yabancı alış/satış adedinin ortalama kademede ki hisse adedine oranı

Haftalık

| Net A-S / Hacim Oranına göre İlk 10 | | | | Net A-S / Hacim Oranına göre Son 10 | | | | | |
|-------------------------------------|-------|-------|------------------|-------------------------------------|-------|-------|-------------------|------------|--------|
| # | Hisse | NA/H | Net Alış Değişim | # | Hisse | NS/H | Net Satış Değişim | | |
| | XU030 | 2.8% | 32,330,242 | -0.38% | | | | | |
| | XU050 | 3.5% | 45,630,948 | -0.41% | | | | | |
| | XU100 | 3.3% | 47,840,984 | -0.21% | | | | | |
| | 100-X | -2.1% | -6,742,035 | | | | | | |
| 1 | AYGAZ | 229% | 885,384 | 0.88% | 1 | DGKLB | -123% | -6,794,749 | -4.59% |
| 2 | ARCLK | 82% | 3,759,749 | 7.40% | 2 | TBORG | -105% | -69,883 | 10.63% |
| 3 | ISMEN | 75% | 773,551 | 0.49% | 3 | NTHOL | -89% | -3,948,809 | 11.50% |
| 4 | AKSA | 74% | 397,102 | 6.62% | 4 | TKFEN | -85% | -1,346,051 | -1.30% |
| 5 | ANHYT | 70% | 85,177 | -0.49% | 5 | EGEEN | -85% | -15,715 | -4.78% |
| 6 | TOASO | 64% | 868,515 | -5.32% | 6 | ALARK | -82% | -2,255,428 | -4.87% |
| 7 | ENJSA | 62% | 2,517,185 | 4.62% | 7 | HEKTS | -75% | -361,023 | 10.00% |
| 8 | EKGYO | 61% | 19,516,755 | 2.79% | 8 | BRSAN | -61% | -97,649 | 8.48% |
| 9 | MPARK | 54% | 461,205 | 5.42% | 9 | ALBRK | -57% | -1,003,197 | -5.00% |
| 10 | BIMAS | 51% | 549,555 | -0.94% | 10 | FROTO | -54% | -195,525 | -4.33% |

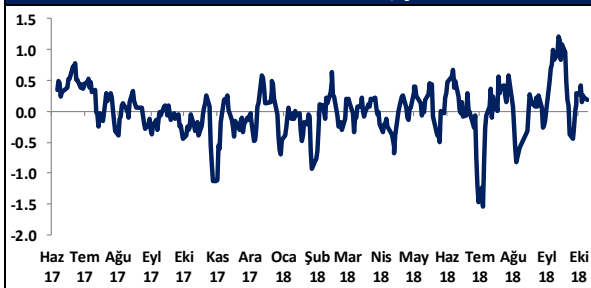
NA/H ve NS/H son 1 haftaya ait net yabancı alış/satış adedinin son bir aylık ortalama günlük işlem adedine oranı

Haftalık

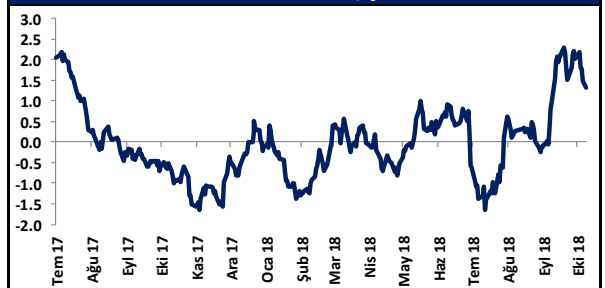
| Net A-S / Kademe Oranına göre İlk 10 | | | | Net A-S / Kademe Oranına göre Son 10 | | | | | |
|--------------------------------------|--------|-------|------------------|--------------------------------------|-------|-------|-------------------|-------------|---------|
| # | Hisse | NA/K | Net Alış Değişim | # | Hisse | NS/K | Net Satış Değişim | | |
| | XU030 | 2.8% | 32,330,242 | -0.38% | | | | | |
| | XU050 | 3.5% | 45,630,948 | -0.41% | | | | | |
| | XU100 | 3.3% | 47,840,984 | -0.21% | | | | | |
| | 100-X | -2.1% | -6,742,035 | | | | | | |
| 1 | ASELS | 665 x | 5,317,074 | -1.68% | 1 | DGKLB | -679 x | -6,794,749 | -4.59% |
| 2 | BIMAS | 550 x | 549,555 | -0.94% | 2 | PGSUS | -222 x | -1,107,735 | -10.96% |
| 3 | TOASO | 434 x | 868,515 | -5.32% | 3 | FROTO | -196 x | -195,525 | -4.33% |
| 4 | MAVI | 387 x | 193,555 | 9.68% | 4 | TKFEN | -192 x | -1,346,051 | -1.30% |
| 5 | ARCLK | 376 x | 3,759,749 | 7.40% | 5 | YATAS | -184 x | -183,994 | -3.47% |
| 6 | TTKOM | 350 x | 6,991,020 | -0.29% | 6 | EGEEN | -157 x | -15,715 | -4.78% |
| 7 | KERVIT | 336 x | 67,178 | 1.55% | 7 | VAKBN | -149 x | -11,944,597 | -0.53% |
| 8 | MGROS | 321 x | 321,334 | 2.54% | 8 | TATGD | -146 x | -876,422 | -0.73% |
| 9 | AYGAZ | 295 x | 885,384 | 0.88% | 9 | LOGO | -137 x | -41,201 | 0.31% |
| 10 | SOKM | 235 x | 469,509 | 6.38% | 10 | KOZAL | -128 x | -127,651 | -10.33% |

NA/K ve NS/K son güne ait net yabancı alış/satış adedinin ortalama kademede ki hisse adedine oranı

HAFTALIK Kümülatif Net Yabancı Para G/Ç - mlr TL*



AYLIK Kümülatif Net Yabancı Para G/Ç - mlr TL*



* Haftalık ve aylık net yabancı para girişi / çıkışı tutarları, verileri derlediğimiz kurumların geriye doğru 5 ve 22 işlem gününe ait net alım - satım toplamı üzerinden hesaplanmaktadır. Veriler, fiyat değişimlerinden arındırılmamış TL bazlı nominal alım - satım toplamını göstermektedir.

BIST'te Yabancı Kurum İşlemleri Analizi

Tutara Göre İlk ve Son 10 - Günlük

| Günlük - 19/10/2018 | | | | | | | |
|-------------------------------|-------|------------|-------------------------------|----|-------|------------|-------------|
| Net para girişine göre ilk 10 | | | Net para çıkışına göre ilk 10 | | | | |
| # | Hisse | Adet | Tutar | # | Hisse | Adet | Tutar |
| 1 | EKGYO | 20,319,975 | 37,185,555 | 1 | ISCTR | -7,421,625 | -31,400,893 |
| 2 | ARCLK | 2,078,961 | 29,174,061 | 2 | VAKBN | -3,556,223 | -13,616,777 |
| 3 | GARAN | 3,779,805 | 28,416,572 | 3 | TKFEN | -566,270 | -12,836,777 |
| 4 | TUPRS | 167,335 | 23,139,252 | 4 | KCHOL | -722,637 | -11,539,792 |
| 5 | TOASO | 903,656 | 19,232,510 | 5 | TAVHL | -287,022 | -7,852,628 |
| 6 | HALKB | 2,573,995 | 18,494,158 | 6 | ENKAI | -1,408,310 | -6,897,902 |
| 7 | TCELL | 1,334,624 | 14,599,457 | 7 | KOZAA | -1,096,004 | -6,468,618 |
| 8 | BIMAS | 160,431 | 12,804,329 | 8 | ASELS | -203,982 | -5,573,597 |
| 9 | EREGL | 1,109,762 | 11,371,728 | 9 | THYAO | -328,019 | -5,378,521 |
| 10 | AYGAZ | 868,825 | 11,085,339 | 10 | FROTO | -72,079 | -4,621,376 |

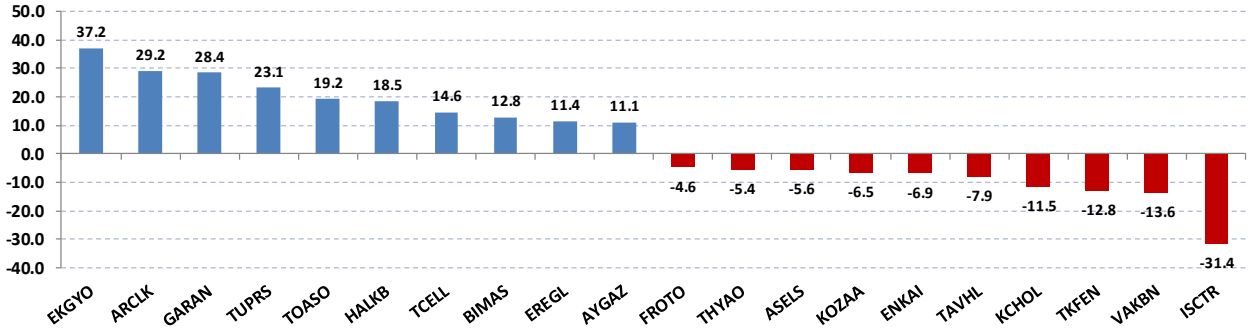
Net parasal büyüklük (tutar) bazında günlük olarak en fazla alınan ve en fazla satılan hisse senetleri

Tutara Göre İlk ve Son 10 - Haftalık

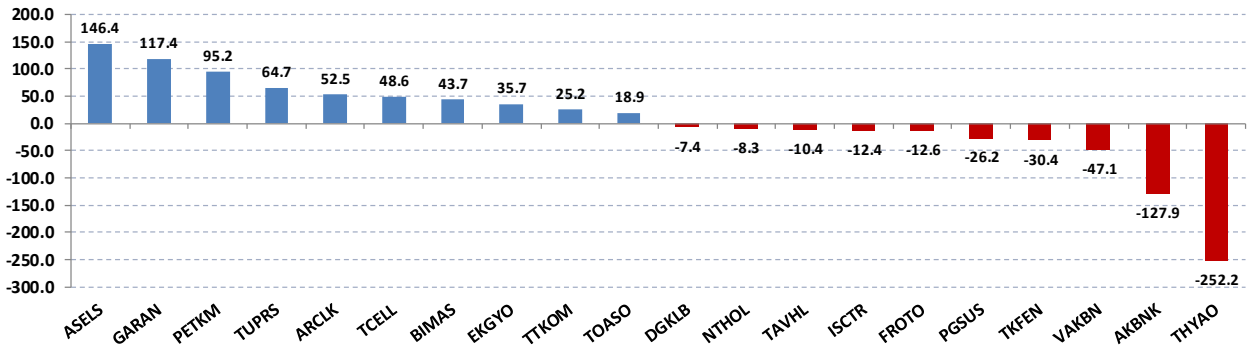
| Haftalık | | | | | | | |
|-------------------------------|-------|------------|-------------------------------|----|-------|-------------|--------------|
| Net para girişine göre ilk 10 | | | Net para çıkışına göre ilk 10 | | | | |
| # | Hisse | Adet | Tutar | # | Hisse | Adet | Tutar |
| 1 | ASELS | 5,317,074 | 146,432,231 | 1 | THYAO | -14,872,715 | -252,241,248 |
| 2 | GARAN | 15,367,298 | 117,406,154 | 2 | AKBNK | -17,894,452 | -127,945,335 |
| 3 | PETKM | 16,954,472 | 95,182,404 | 3 | VAKBN | -11,944,597 | -47,109,492 |
| 4 | TUPRS | 467,181 | 64,713,951 | 4 | TKFEN | -1,346,051 | -30,409,990 |
| 5 | ARCLK | 3,759,749 | 52,456,019 | 5 | PGSUS | -1,107,735 | -26,169,135 |
| 6 | TCELL | 4,445,979 | 48,612,337 | 6 | FROTO | -195,525 | -12,552,735 |
| 7 | BIMAS | 549,555 | 43,739,120 | 7 | ISCTR | -2,915,840 | -12,386,487 |
| 8 | EKGYO | 19,516,755 | 35,715,662 | 8 | TAVHL | -370,280 | -10,421,162 |
| 9 | TTKOM | 6,991,020 | 25,181,654 | 9 | NTHOL | -3,948,809 | -8,324,089 |
| 10 | TOASO | 868,515 | 18,867,621 | 10 | DGKLB | -6,794,749 | -7,419,866 |

Net parasal büyüklük (tutar) bazında haftalık olarak en fazla alınan ve en fazla satılan hisse senetleri

Günlük net para giriş - çıkışı (milyon TL, ilk ve son 10 hisse)



Haftalık net para giriş - çıkışı (milyon TL, ilk ve son 10 hisse)



Künye

Yatırım Danışmanlığı ve Bireysel Portföy Yönetimi

Gökçe ARSLAN

Müdür

garslan@halkyatirim.com.tr

+90 212 314 81 79

Mehmet Gökhan DELİOĞLU

Yönetmen

gdelioglu@halkyatirim.com.tr

+90 212 314 81 32

Kübra ŞAHİNKAYASI

Uzman Yardımcısı

ksahinkayasi@halkyatirim.com.tr

+90 212 314 81 44

ÇEKİNCE

“Yatırım Danışmanlığı” hizmeti; aracı kurumlar, portföy yönetim şirketleri, mevduat kabul etmeyen bankalar ile müşteri arasında imzalanacak Yatırım Danışmanlığı sözleşmesi çerçevesinde sunulmaktadır. Burada yer alan bilgi, yorum ve tavsiyeleri, kişilerin yerinde testi ile belirlediği risk seviyeleri dikkate alınarak, Halk Yatırım Yatırım Danışmanlığı ve Araştırma birimi nezdinde güvenilir olduğuna inanılan bilgi kaynaklarından yararlanarak hazırlanmakta ve kişiye özel sunulmaktadır. Verilen bu tavsiyeler mali durumunuz ile risk ve getiri tercihlerinize uygun olmayabilir. Bu nedenle, risk yapınıza uygun olmayan şekilde sadece burada yer alan bilgilere dayanılarak yatırım kararı verilmesi beklentilerinize uygun sonuçlar doğurmayabilir. Size özel olarak tahsis edilen Yatırım Danışmanınız ile irtibata geçmeniz ve mali durumunuz ve risk seviyelerinize uygun kararları birlikte almanız tavsiye edilir.

Veri ve grafikler güvenilirliğine inandığımız güvenilir kaynaklardan derlenmiş olup, yapılan yorumlar sadece HALK YATIRIM MENKUL DEĞERLER A.Ş. Yatırım Danışmanlığı'nın beklentilerini yansıtmaktadır. Bu bilgiler ışığında yapılan ve yapılacak olan ileriye dönük yatırımların sonuçlarından Şirketimiz hiçbir şekilde sorumlu tutulamaz. Ayrıca, Halk Yatırım Menkul Kıymetler A.Ş.'nin yazılı izni olmadıkça içeriği kısmen ya da tamamen üçüncü kişilerce hiç bir şekil ve ortamda yayımlanamaz, iktisap edilemez, alıntı yapılamaz, kullanılamaz. İletim, gönderilen kişiye özel ve münhasırdır. İlave olarak, bu raporun gönderildiği ve yukarıdaki açıklamalarımız doğrultusunda kullanıldığı ülkelerdeki yasal düzenlemelerden kaynaklı tüm talep ve dava haklarımız saklıdır.

Uyarı Notu: Bu e-posta'nın içerdiği bilgiler (ekleri dahil olmak üzere) gizlidir. Onayımız olmaksızın üçüncü kişilere açıklanamaz. Bu mesajın gönderilmek istendiği kişi değilseniz, lütfen mesajı sisteminizden derhal siliniz. Halk Yatırım Menkul Değerler A.Ş. bu mesajın içerdiği bilgilerin doğruluğu veya eksiksiz olduğu konusunda bir garanti vermemektedir. Bu nedenle bilgilerin ne şekilde olursa olsun, içeriğinden, iletilmesinden, alınmasından, saklanmasından sorumlu değildir. Bu mesajın içeriği yazarına ait olup, Halk Yatırım Menkul Değerler A.Ş.'nin görüşlerini içermeyebilir.