

BIST'te Yabancı Kurum İşlemleri Analizi

Borsa İstanbul'da ağırlıklı olarak yabancı kurumsal yatırımcı işlemlerine aracılık eden kurumlardan derlediğimiz verilere göre 3 Aralık tarihinde bu kurumlar toplam 1.025 milyon TL alım, 1.056 milyon TL satım ile **"net 31 milyon TL satış"** gerçekleştirdi. Hacim ve kademelere göre alım tarafında **TCELL, CİMSA, AKSEN, MAVI, KRONT** dikkat çekerken en çok satılan hisselerde ise **YKBNK, TOASO, CCOLA, SOKM** öne çıkıyor.

Haftalık kümülatif para girişi **"net 135 milyon TL"** olurken, son bir aylık kümülatif rakamlarda ise **"net 1.074 milyon TL"** para girişi görülmüştür.

BIST'te işlem gören şirketlerde gerçekleşen net alım ve net satım miktarlarının ortalama günlük işlem miktarlarına göre sıralı listesini (ilk 10 ve son 10 hisse) aşağıda görebilirsiniz:

BIST'te işlem gören şirketlerde gerçekleşen net alım ve net satım miktarlarının kademelerde bekleyen emir miktarına göre sıralı listesini (ilk 10 ve son 10 hisse) aşağıda görebilirsiniz:

Hacime Göre İlk ve Son 10

Günlük - 03/12/2018									
Net A-S / Hacim Oranına göre İlk 10				Net A-S / Hacim Oranına göre Son 10					
#	Hisse	NA/H	Net Alış Değişim	#	Hisse	NS/H	Net Satış Değişim		
	XU030	-3.0%	-24,551,635	-0.45%					
	XU050	-2.4%	-22,610,357	-0.49%					
	XU100	-2.0%	-22,094,209	-0.46%					
	100-X	0.0%	-159,939						
1	TCELL	58%	3,906,992	0.79%	1	AKGRT	-86%	-207,349	-1.91%
2	CİMSA	49%	262,816	4.53%	2	YKBNK	-42%	-41,650,470	-2.89%
3	AKSEN	27%	1,329,638	2.59%	3	TBORG	-31%	-12,950	0.00%
4	MAVI	25%	51,930	0.53%	4	TOASO	-21%	-647,048	-6.03%
5	KRONT	23%	37,836	0.32%	5	TRKCM	-20%	-926,470	-0.96%
6	ANACM	21%	527,311	0.00%	6	MPARK	-17%	-46,325	-4.81%
7	AKSGY	19%	71,711	0.00%	7	PNSUT	-15%	-8,135	1.49%
8	EREGL	19%	3,197,078	7.11%	8	AYGAZ	-14%	-23,057	-1.20%
9	CEMTS	16%	182,821	2.75%	9	CCOLA	-13%	-175,172	4.59%
10	ALBRK	16%	594,615	3.97%	10	SOKM	-11%	-183,330	-2.79%

NA/H ve NS/H son güne ait net yabancı alış/satış adedinin son bir aylık ortalama günlük işlem adedinin oranı

Kademelere Göre İlk ve Son 10

Günlük - 03/12/2018									
Net A-S / Kademe Oranına göre İlk 10				Net A-S / Kademe Oranına göre Son 10					
#	Hisse	NA/K	Net Alış Değişim	#	Hisse	NS/K	Net Satış Değişim		
	XU030	-3.0%	-24,551,635	-0.45%					
	XU050	-2.4%	-22,610,357	-0.49%					
	XU100	-2.0%	-22,094,209	-0.46%					
	100-X	0.0%	-159,939						
1	AKSEN	133 x	1,329,638	2.59%	1	TOASO	-324 x	-647,048	-6.03%
2	TCELL	130 x	3,906,992	0.79%	2	YATAS	-309 x	-309,347	4.57%
3	MAVI	104 x	51,930	0.53%	3	CCOLA	-292 x	-175,172	4.59%
4	TTKOM	99 x	1,983,365	3.07%	4	YKBNK	-113 x	-41,650,470	-2.89%
5	HALKB	76 x	5,323,592	0.97%	5	SOKM	-92 x	-183,330	-2.79%
6	KRONT	63 x	37,836	0.32%	6	ULKER	-84 x	-253,036	2.88%
7	KCHOL	54 x	536,161	-1.17%	7	ASELS	-79 x	-634,509	-1.42%
8	CİMSA	53 x	262,816	4.53%	8	PGSUS	-42 x	-209,341	-3.16%
9	AVISA	43 x	21,308	7.71%	9	FENER	-33 x	-33,278	-1.18%
10	VERUS	41 x	20,633	-1.06%	10	KERVY	-25 x	-4,958	-1.04%

NA/K ve NS/K son güne ait net yabancı alış/satış adedinin ortalama kademede hisse adedinin oranı

Haftalık

Haftalık									
Net A-S / Hacim Oranına göre İlk 10				Net A-S / Hacim Oranına göre Son 10					
#	Hisse	NA/H	Net Alış Değişim	#	Hisse	NS/H	Net Satış Değişim		
	XU030	-5.6%	-45,281,711	0.80%					
	XU050	-3.0%	-27,832,937	0.82%					
	XU100	-1.5%	-16,101,689	1.08%					
	100-X	2.4%	12,421,832						
1	SOKM	237%	3,977,532	9.83%	1	AKCNS	-436%	-776,204	-0.15%
2	AEFES	148%	461,600	1.57%	2	CİMSA	-355%	-1,899,546	3.40%
3	ANSGR	130%	98,770	-0.23%	3	ULKER	-262%	-6,973,238	7.65%
4	TCELL	117%	7,898,588	1.43%	4	ALBRK	-259%	-9,678,326	0.00%
5	OTKAR	111%	100,510	-3.06%	5	CCOLA	-225%	-2,928,390	6.11%
6	FROTO	101%	314,585	-1.41%	6	BRSAN	-217%	-483,499	1.90%
7	BRISA	83%	133,149	0.98%	7	EKGYO	-196%	-73,252,395	-3.01%
8	MAVI	82%	173,440	9.47%	8	TOASO	-138%	-4,203,171	1.28%
9	KCHOL	80%	2,915,654	4.76%	9	AVISA	-127%	-321,468	13.95%
10	ALKIM	78%	35,677	0.97%	10	LOGO	-105%	-106,500	11.46%

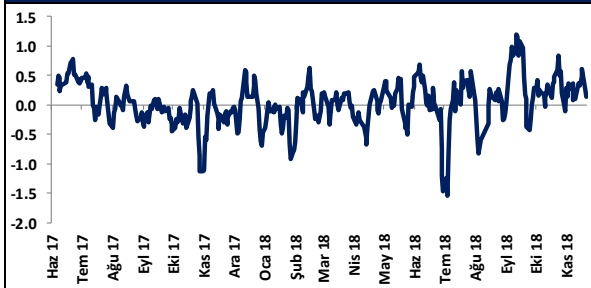
NA/H ve NS/H son 1 haftaya ait net yabancı alış/satış adedinin son bir aylık ortalama günlük işlem adedinin oranı

Haftalık

Haftalık									
Net A-S / Kademe Oranına göre İlk 10				Net A-S / Kademe Oranına göre Son 10					
#	Hisse	NA/K	Net Alış Değişim	#	Hisse	NS/K	Net Satış Değişim		
	XU030	-5.6%	-45,281,711	0.80%					
	XU050	-3.0%	-27,832,937	0.82%					
	XU100	-1.5%	-16,101,689	1.08%					
	100-X	2.4%	12,421,832						
1	YATAS	2047 x	2,047,157	19.27%	1	CCOLA	-4881 x	-2,928,390	6.11%
2	SOKM	1989 x	3,977,532	9.83%	2	ULKER	-2324 x	-6,973,238	7.65%
3	BIMAS	819 x	819,415	-0.96%	3	TOASO	-2102 x	-4,203,171	1.28%
4	ULUSE	513 x	256,410	17.45%	4	AVISA	-643 x	-321,468	13.95%
5	KOZAL	366 x	366,076	2.72%	5	AKCNS	-388 x	-776,204	-0.15%
6	MAVI	347 x	173,440	9.47%	6	CİMSA	-380 x	-1,899,546	3.40%
7	AKSEN	321 x	3,211,885	3.26%	7	LOGO	-355 x	-106,500	11.46%
8	FROTO	315 x	314,585	-1.41%	8	VERUS	-219 x	-109,716	-3.67%
9	KCHOL	292 x	2,915,654	4.76%	9	ARCLK	-172 x	-1,724,794	-1.59%
10	TCELL	263 x	7,898,588	1.43%	10	PGSUS	-132 x	-658,132	0.99%

NA/K ve NS/K son güne ait net yabancı alış/satış adedinin ortalama kademede hisse adedinin oranı

HAFTALIK Kümülatif Net Yabancı Para G/Ç - mlr TL*



AYLIK Kümülatif Net Yabancı Para G/Ç - mlr TL*



* Haftalık ve aylık net yabancı para girişi / çıkışı tutarları, verileri derlediğimiz kurumların geriye doğru 5 ve 22 işlem gününe ait net alım - satım toplamı üzerinden hesaplanmaktadır. Veriler, fiyat değişimlerinden arındırılmamış TL bazlı nominal alım - satım toplamlarını göstermektedir.

BIST'te Yabancı Kurum İşlemleri Analizi

Tutara Göre İlk ve Son 10 - Günlük

Günlük - 03/12/2018							
Net para girişine göre ilk 10			Net para çıkışına göre ilk 10				
#	Hisse	Adet	Tutar	#	Hisse	Adet	Tutar
1	TCELL	3,906,992	50,130,610	1	YKBANK	-41,650,470	-71,430,557
2	HALKB	5,323,592	38,942,077	2	THYAO	-3,927,960	-65,757,982
3	EREGL	3,197,078	26,033,807	3	ASELS	-634,509	-16,896,347
4	KRDMD	7,760,013	20,540,753	4	TOASO	-647,048	-12,076,506
5	KCHOL	536,161	8,343,733	5	GARAN	-974,936	-8,079,291
6	TTKOM	1,983,365	7,887,842	6	SAHOL	-878,537	-7,239,142
7	ISCTR	1,702,471	7,295,086	7	IPEKE	-962,519	-5,880,990
8	TKFEN	247,177	4,975,427	8	CCOLA	-175,172	-5,286,867
9	AKSEN	1,329,638	4,187,029	9	PGSUS	-209,341	-5,210,708
10	AKBNK	485,685	3,732,978	10	ULKER	-253,036	-4,001,007

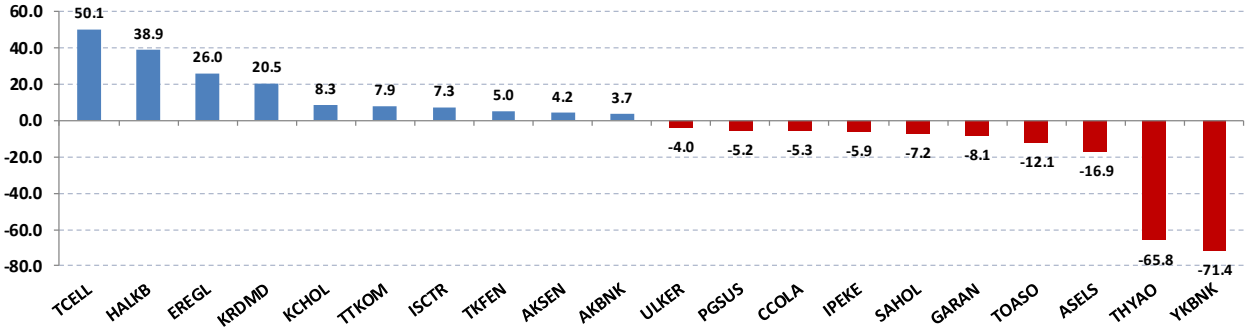
Net parasal büyüklük (tutar) bazında günlük olarak en fazla alınan ve en fazla satılan hisse senetleri

Tutara Göre İlk ve Son 10 - Haftalık

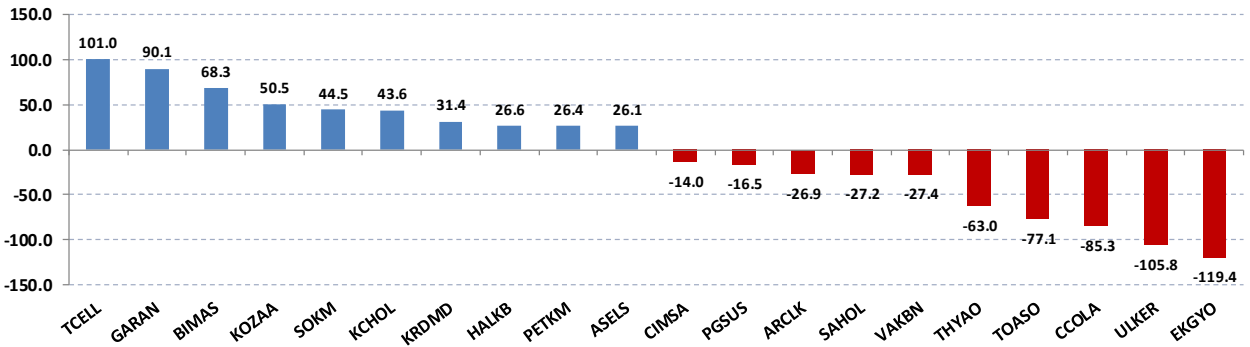
Haftalık							
Net para girişine göre ilk 10				Net para çıkışına göre ilk 10			
#	Hisse	Adet	Tutar	#	Hisse	Adet	Tutar
1	TCELL	7,898,588	100,975,553	1	EKGYO	-73,252,395	-119,401,404
2	GARAN	11,163,864	90,092,385	2	ULKER	-6,973,238	-105,811,907
3	BIMAS	819,415	68,314,636	3	CCOLA	-2,928,390	-85,345,005
4	KOZAA	6,581,406	50,532,038	4	TOASO	-4,203,171	-77,119,772
5	SOKM	3,977,532	44,452,901	5	THYAO	-3,727,486	-63,039,239
6	KCHOL	2,915,654	43,583,200	6	VAKBN	-6,964,400	-27,439,737
7	KRDMD	12,435,759	31,387,855	7	SAHOL	-3,358,454	-27,196,757
8	HALKB	3,711,585	26,649,179	8	ARCLK	-1,724,794	-26,858,491
9	PETKM	4,969,501	26,358,231	9	PGSUS	-658,132	-16,455,924
10	ASELS	975,645	26,143,372	10	CIMSA	-1,899,546	-14,007,255

Net parasal büyüklük (tutar) bazında haftalık olarak en fazla alınan ve en fazla satılan hisse senetleri

Günlük net para giriş - çıkışı (milyon TL, ilk ve son 10 hisse)



Haftalık net para giriş - çıkışı (milyon TL, ilk ve son 10 hisse)



Künye

Yatırım Danışmanlığı ve Bireysel Portföy Yönetimi

Gökçe ARSLAN

Müdür

garslan@halkyatirim.com.tr

+90 212 314 81 79

Serhan YENİGÜN

Yönetmen

syenigun@halkyatirim.com.tr

+90 212 314 87 29

Mehmet Gökhan DELİOĞLU

Yönetmen

gdelioglu@halkyatirim.com.tr

+90 212 314 81 32

Kübra ŞAHİNKAYASI

Uzman Yardımcısı

ksahinkayasi@halkyatirim.com.tr

+90 212 314 81 44

ÇEKİNCE

“Yatırım Danışmanlığı” hizmeti; aracı kurumlar, portföy yönetim şirketleri, mevduat kabul etmeyen bankalar ile müşteri arasında imzalanacak Yatırım Danışmanlığı sözleşmesi çerçevesinde sunulmaktadır. Burada yer alan bilgi, yorum ve tavsiyeleri, kişilerin yerinde testi ile belirlediği risk seviyeleri dikkate alınarak, Halk Yatırım Yatırım Danışmanlığı ve Araştırma birimi nezdinde güvenilir olduğuna inanılan bilgi kaynaklarından yararlanarak hazırlanmakta ve kişiye özel sunulmaktadır. Verilen bu tavsiyeler mali durumunuz ile risk ve getiri tercihlerinize uygun olmayabilir. Bu nedenle, risk yapınıza uygun olmayan şekilde sadece burada yer alan bilgilere dayanılarak yatırım kararı verilmesi beklentilerinize uygun sonuçlar doğurmayabilir. Size özel olarak tahsis edilen Yatırım Danışmanınız ile irtibata geçmeniz ve mali durumunuz ve risk seviyelerinize uygun kararları birlikte almanız tavsiye edilir.

Veri ve grafikler güvenilirliğine inandığımız güvenilir kaynaklardan derlenmiş olup, yapılan yorumlar sadece HALK YATIRIM MENKUL DEĞERLER A.Ş. Yatırım Danışmanlığı'nın beklentilerini yansıtmaktadır. Bu bilgiler ışığında yapılan ve yapılacak olan ileriye dönük yatırımların sonuçlarından Şirketimiz hiçbir şekilde sorumlu tutulamaz. Ayrıca, Halk Yatırım Menkul Kıymetler A.Ş.'nin yazılı izni olmadıkça içeriği kısmen ya da tamamen üçüncü kişilerce hiç bir şekil ve ortamda yayımlanamaz, iktisap edilemez, alıntı yapılamaz, kullanılamaz. İletim, gönderilen kişiye özel ve münhasırdır. İlave olarak, bu raporun gönderildiği ve yukarıdaki açıklamalarımız doğrultusunda kullanıldığı ülkelerdeki yasal düzenlemelerden kaynaklı tüm talep ve dava haklarımız saklıdır.

Uyarı Notu: Bu e-posta'nın içerdiği bilgiler (ekleri dahil olmak üzere) gizlidir. Onayımız olmaksızın üçüncü kişilere açıklanamaz. Bu mesajın gönderilmek istendiği kişi değilseniz, lütfen mesajı sisteminizden derhal siliniz. Halk Yatırım Menkul Değerler A.Ş. bu mesajın içerdiği bilgilerin doğruluğu veya eksiksiz olduğu konusunda bir garanti vermemektedir. Bu nedenle bilgilerin ne şekilde olursa olsun, içeriğinden, iletilmesinden, alınmasından, saklanmasından sorumlu değildir. Bu mesajın içeriği yazarına ait olup, Halk Yatırım Menkul Değerler A.Ş.'nin görüşlerini içermeyebilir.