

BIST'te Yabancı Kurum İşlemleri Analizi

Borsa İstanbul'da ağırlıklı olarak yabancı kurumsal yatırımcı işlemlerine aracılık eden kurumlardan derlediğimiz verilere göre 22 Ekim tarihinde bu kurumlar toplam 932 milyon TL alım, 942 milyon TL satım ile **"net 10 milyon TL satış"** gerçekleştirdi. Hacim ve kademelere göre alım tarafında **AKSA, BIZIM, ARCLK** dikkat çekerken en çok satılan hisselerde ise **SISE, EGEEN, TCELL, AEFES, SAHOL** öne çıkıyor.

Haftalık kümülatif para çıkışı **"net 29 milyon TL"** olurken, son bir aylık kümülatif rakamlarda ise **"net 1.339 milyon TL"** para girişi görülmüştür.

BIST'te işlem gören şirketlerde gerçekleşen net alım ve net satım miktarlarının ortalama günlük işlem miktarlarına göre sıralı listesini (ilk 10 ve son 10 hisse) aşağıda görebilirsiniz:

BIST'te işlem gören şirketlerde gerçekleşen net alım ve net satım miktarlarının kademelerde bekleyen emir miktarına göre sıralı listesini (ilk 10 ve son 10 hisse) aşağıda görebilirsiniz:

Hacime Göre İlk ve Son 10

Günlük - 22/10/2018									
Net A-S / Hacim Oranına göre İlk 10				Net A-S / Hacim Oranına göre Son 10					
#	Hisse	NA/H	Net Alış Değişim	#	Hisse	NS/H	Net Satış Değişim		
	XU030	-0.6%	-6,701,381	-1.86%					
	XU050	0.3%	3,659,389	-1.84%					
	XU100	0.4%	5,290,068	-1.84%					
	100-X	-0.1%	-179,272						
1	AKGRT	50%	177,483	-1.12%	1	AGYO	-59%	-143,882	-3.83%
2	AKSA	31%	165,902	-1.22%	2	AGHOL	-34%	-27,018	-2.14%
3	BIZIM	27%	152,631	0.00%	3	SISE	-25%	-1,707,049	-6.57%
4	TSKB	24%	11,047,344	-1.25%	4	EGEEN	-19%	-3,536	-1.25%
5	TRKCM	20%	987,248	-3.80%	5	BRSAN	-18%	-33,416	2.31%
6	AVISA	16%	11,486	-0.17%	6	TCELL	-17%	-1,741,579	-2.81%
7	ISMEN	15%	152,434	0.00%	7	AEFES	-17%	-125,627	-1.45%
8	ARCLK	13%	613,567	2.13%	8	NTHOL	-16%	-743,995	1.35%
9	ENISA	12%	489,987	-0.38%	9	VESBE	-13%	-23,378	3.25%
10	ANACM	12%	360,523	-5.47%	10	SAHOL	-11%	-1,408,426	-2.97%

NA/H ve NS/H son güne ait net yabancı alı/satış adedinin son bir aylık ortalama günlük işlem adedine oranı

Kademelere Göre İlk ve Son 10

Günlük - 22/10/2018									
Net A-S / Kademe Oranına göre İlk 10				Net A-S / Kademe Oranına göre Son 10					
#	Hisse	NA/K	Net Alış Değişim	#	Hisse	NS/K	Net Satış Değişim		
	XU030	-0.6%	-6,701,381	-1.86%					
	XU050	0.3%	3,659,389	-1.84%					
	XU100	0.4%	5,290,068	-1.84%					
	100-X	-0.1%	-179,272						
1	KOZAL	387 x	386,561	-0.91%	1	FENER	-94 x	-94,283	-6.30%
2	BIZIM	153 x	152,631	0.00%	2	AEFES	-63 x	-125,627	-1.45%
3	AKSA	83 x	165,902	-1.22%	3	TCELL	-58 x	-1,741,579	-2.81%
4	ARCLK	61 x	613,567	2.13%	4	ASELS	-57 x	-459,489	-3.27%
5	MAVI	51 x	25,682	0.57%	5	PGSUS	-52 x	-260,372	-1.99%
6	KCHOL	49 x	489,872	-0.63%	6	VAKBN	-43 x	-3,419,136	-4.23%
7	PARSN	43 x	17,221	1.47%	7	SISE	-43 x	-1,707,049	-6.57%
8	TAVHL	29 x	114,543	3.11%	8	EGEEN	-35 x	-3,536	-1.25%
9	ISGSY	26 x	255,579	1.87%	9	SAHOL	-35 x	-1,408,426	-2.97%
10	TOASO	24 x	48,533	2.29%	10	TUPRS	-35 x	-70,325	-2.56%

NA/K ve NS/K son güne ait net yabancı alı/satış adedinin ortalama kademede hisse adedine oranı

Haftalık

Haftalık									
Net A-S / Hacim Oranına göre İlk 10				Net A-S / Hacim Oranına göre Son 10					
#	Hisse	NA/H	Net Alış Değişim	#	Hisse	NS/H	Net Satış Değişim		
	XU030	0.6%	7,316,894	-4.29%					
	XU050	1.0%	12,484,221	-4.19%					
	XU100	1.0%	13,588,671	-4.00%					
	100-X	-1.9%	-6,132,168						
1	AYGAZ	240%	903,263	-3.63%	1	DGKLB	-106%	-5,782,184	-10.81%
2	AKSA	92%	492,597	1.78%	2	NTHOL	-99%	-4,692,192	11.33%
3	ARCLK	91%	4,182,042	6.29%	3	TBORG	-99%	-64,815	9.52%
4	ANHYT	79%	92,747	-1.94%	4	EGEEN	-96%	-17,877	-4.95%
5	AKGRT	78%	280,515	-4.85%	5	TKFEN	-82%	-1,277,087	3.69%
6	ENISA	78%	3,084,054	0.97%	6	ALARK	-81%	-2,196,712	-9.17%
7	ISMEN	71%	725,970	0.49%	7	BRSAN	-70%	-128,470	6.17%
8	TOASO	69%	941,224	-2.63%	8	AGYO	-59%	-142,738	-19.27%
9	EKGYO	69%	22,355,346	-1.65%	9	ALBRK	-57%	-981,470	-4.96%
10	TTRAK	60%	54,044	-5.67%	10	TATGD	-52%	-910,179	-4.00%

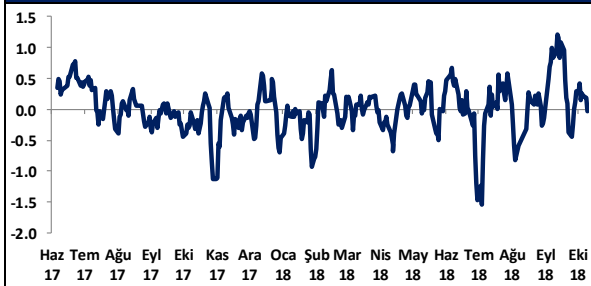
NA/H ve NS/H son 1 haftaya ait net yabancı alı/satış adedinin son bir aylık ortalama günlük işlem adedine oranı

Haftalık

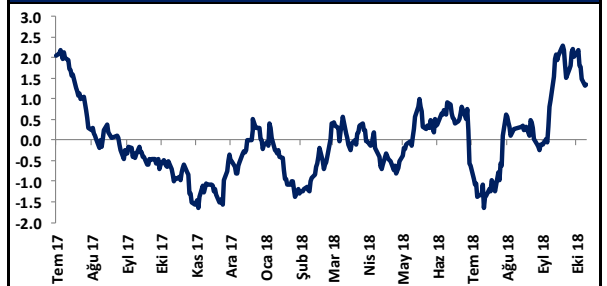
Haftalık									
Net A-S / Kademe Oranına göre İlk 10				Net A-S / Kademe Oranına göre Son 10					
#	Hisse	NA/K	Net Alış Değişim	#	Hisse	NS/K	Net Satış Değişim		
	XU030	0.6%	7,316,894	-4.29%					
	XU050	1.0%	12,484,221	-4.19%					
	XU100	1.0%	13,588,671	-4.00%					
	100-X	-1.9%	-6,132,168						
1	TOASO	471 x	941,224	-2.63%	1	DGKLB	-578 x	-5,782,184	-10.81%
2	KOZAL	470 x	470,190	-11.23%	2	PGSUS	-252 x	-1,262,142	-15.19%
3	BIMAS	419 x	419,213	0.69%	3	VAKBN	-214 x	-17,084,479	-7.65%
4	ARCLK	418 x	4,182,042	6.29%	4	TKFEN	-182 x	-1,277,087	3.69%
5	KERVIT	328 x	65,631	-5.03%	5	EGEEN	-179 x	-17,877	-4.95%
6	AYGAZ	301 x	903,263	-3.63%	6	FENER	-170 x	-169,710	-4.33%
7	AKSA	246 x	492,597	1.78%	7	YATAS	-160 x	-159,781	-7.25%
8	MGROS	226 x	225,711	-4.08%	8	TATGD	-152 x	-910,179	-4.00%
9	PARSN	211 x	84,393	7.11%	9	LOGO	-135 x	-40,632	-1.30%
10	BIZIM	207 x	206,528	4.06%	10	NTHOL	-117 x	-4,692,192	11.33%

NA/K ve NS/K son güne ait net yabancı alı/satış adedinin ortalama kademede hisse adedine oranı

HAFTALIK Kümülatif Net Yabancı Para G/Ç - mlr TL*



AYLIK Kümülatif Net Yabancı Para G/Ç - mlr TL*



* Haftalık ve aylık net yabancı para girişi / çıkışı tutarları, verileri derlediğimiz kurumların geriye doğru 5 ve 22 işlem gününe ait net alım - satım toplamı üzerinden hesaplanmaktadır. Veriler, fiyat değişimlerinden arındırılmamış TL bazlı nominal alım - satım toplamını göstermektedir.

BIST'te Yabancı Kurum İşlemleri Analizi

Tutara Göre İlk ve Son 10 - Günlük

Günlük - 22/10/2018				Günlük - 22/10/2018			
Net para girişine göre ilk 10			Net para çıkışına göre ilk 10				
#	Hisse	Adet	Tutar	#	Hisse	Adet	Tutar
1	THYAO	2,458,996	39,385,742	1	TCELL	-1,741,579	-18,957,089
2	KOZAL	386,561	18,861,876	2	HALKB	-2,288,662	-16,283,832
3	EREGL	1,176,839	11,786,042	3	VAKBN	-3,419,136	-12,787,568
4	ARCLK	613,567	8,813,283	4	ASELS	-459,489	-12,219,192
5	TSKB	11,047,344	8,727,402	5	SAHOL	-1,408,426	-10,840,659
6	KCHOL	489,872	7,753,202	6	TUPRS	-70,325	-9,582,576
7	TRKCM	987,248	3,828,549	7	SISE	-1,707,049	-9,033,702
8	EKGYO	1,900,279	3,494,613	8	AKBNK	-943,786	-6,775,437
9	TAVHL	114,543	3,193,926	9	PGSUS	-260,372	-5,750,048
10	ENJSA	489,987	2,544,995	10	TKFEN	-140,843	-3,224,609

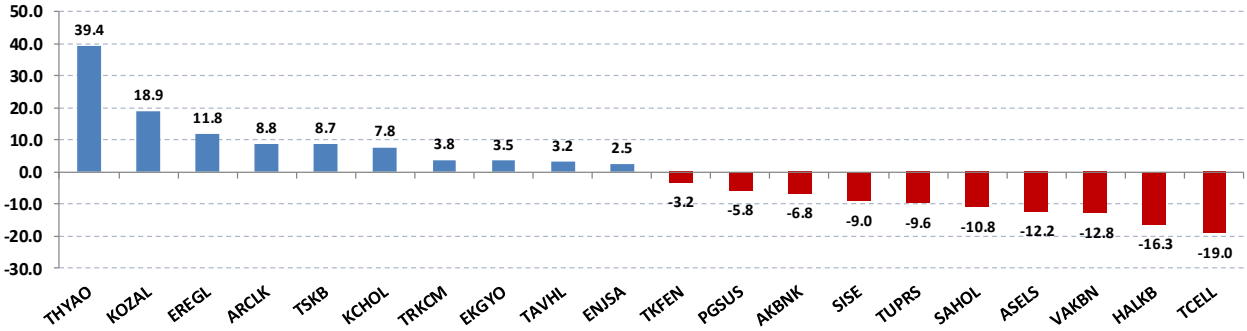
Net parasal büyüklük (tutar) bazında günlük olarak en fazla alınan ve en fazla satılan hisse senetleri

Tutara Göre İlk ve Son 10 - Haftalık

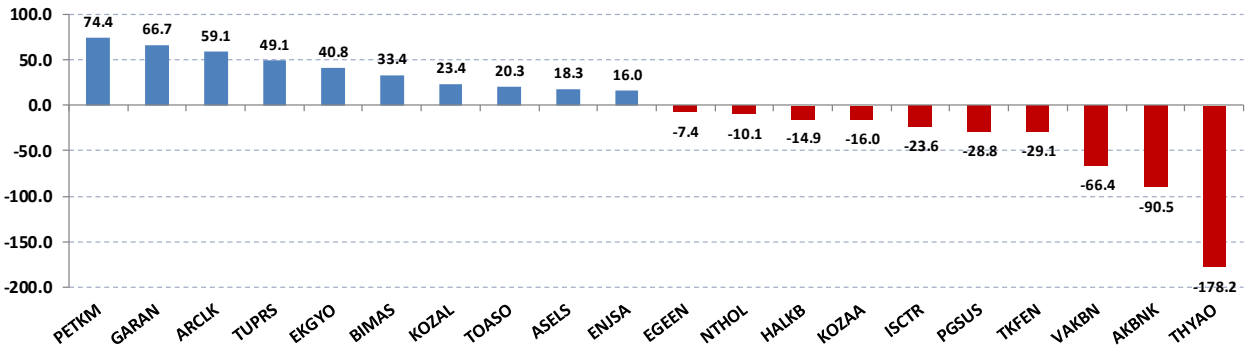
Haftalık				Haftalık			
Net para girişine göre ilk 10			Net para girişine göre ilk 10			Net para çıkışına göre ilk 10	
#	Hisse	Adet	Tutar	#	Hisse	Adet	Tutar
1	PETKM	13,331,070	74,360,710	1	THYAO	-10,806,365	-178,175,339
2	GARAN	8,804,293	66,666,103	2	AKBNK	-12,643,255	-90,475,132
3	ARCLK	4,182,042	59,058,797	3	VAKBN	-17,084,479	-66,356,118
4	TUPRS	356,272	49,122,774	4	TKFEN	-1,277,087	-29,061,402
5	EKGYO	22,355,346	40,776,151	5	PGSUS	-1,262,142	-28,837,422
6	BIMAS	419,213	33,411,257	6	ISCTR	-5,604,460	-23,628,401
7	KOZAL	470,190	23,419,208	7	KOZAA	-2,704,631	-16,038,460
8	TOASO	941,224	20,337,978	8	HALKB	-2,065,569	-14,917,540
9	ASELS	676,804	18,319,727	9	NTHOL	-4,692,192	-10,106,981
10	ENJSA	3,084,054	15,956,897	10	EGEEN	-17,877	-7,398,547

Net parasal büyüklük (tutar) bazında haftalık olarak en fazla alınan ve en fazla satılan hisse senetleri

Günlük net para giriş - çıkışı (milyon TL, ilk ve son 10 hisse)



Haftalık net para giriş - çıkışı (milyon TL, ilk ve son 10 hisse)



Künye

Yatırım Danışmanlığı ve Bireysel Portföy Yönetimi

Gökçe ARSLAN
Müdür
garslan@halkyatirim.com.tr
+90 212 314 81 79

Mehmet Gökhan DELİOĞLU
Yönetmen
gdelioglu@halkyatirim.com.tr
+90 212 314 81 32

Kübra ŞAHİNKAYASI
Uzman Yardımcısı
ksahinkayasi@halkyatirim.com.tr
+90 212 314 81 44

ÇEKİNCE

“Yatırım Danışmanlığı” hizmeti; aracı kurumlar, portföy yönetim şirketleri, mevduat kabul etmeyen bankalar ile müşteri arasında imzalanacak Yatırım Danışmanlığı sözleşmesi çerçevesinde sunulmaktadır. Burada yer alan bilgi, yorum ve tavsiyeleri, kişilerin yerinde testi ile belirlediği risk seviyeleri dikkate alınarak, Halk Yatırım Yatırım Danışmanlığı ve Araştırma birimi nezdinde güvenilir olduğuna inanılan bilgi kaynaklarından yararlanarak hazırlanmakta ve kişiye özel sunulmaktadır. Verilen bu tavsiyeler mali durumunuz ile risk ve getiri tercihlerinize uygun olmayabilir. Bu nedenle, risk yapınıza uygun olmayan şekilde sadece burada yer alan bilgilere dayanılarak yatırım kararı verilmesi beklentilerinize uygun sonuçlar doğurmayabilir. Size özel olarak tahsis edilen Yatırım Danışmanınız ile irtibata geçmeniz ve mali durumunuz ve risk seviyelerinize uygun kararları birlikte almanız tavsiye edilir.

Veri ve grafikler güvenilirliğine inandığımız güvenilir kaynaklardan derlenmiş olup, yapılan yorumlar sadece HALK YATIRIM MENKUL DEĞERLER A.Ş. Yatırım Danışmanlığı'nın beklentilerini yansıtmaktadır. Bu bilgiler ışığında yapılan ve yapılacak olan ileriye dönük yatırımların sonuçlarından Şirketimiz hiçbir şekilde sorumlu tutulamaz. Ayrıca, Halk Yatırım Menkul Kıymetler A.Ş.'nin yazılı izni olmadıkça içeriği kısmen ya da tamamen üçüncü kişilerce hiç bir şekil ve ortamda yayımlanamaz, iktisap edilemez, alıntı yapılamaz, kullanılamaz. İletim, gönderilen kişiye özel ve münhasırdır. İlave olarak, bu raporun gönderildiği ve yukarıdaki açıklamalarımız doğrultusunda kullanıldığı ülkelerdeki yasal düzenlemelerden kaynaklı tüm talep ve dava haklarımız saklıdır.

Uyarı Notu: Bu e-posta'nın içerdiği bilgiler (ekleri dahil olmak üzere) gizlidir. Onayımız olmaksızın üçüncü kişilere açıklanamaz. Bu mesajın gönderilmek istendiği kişi değilseniz, lütfen mesajı sisteminizden derhal siliniz. Halk Yatırım Menkul Değerler A.Ş. bu mesajın içerdiği bilgilerin doğruluğu veya eksiksiz olduğu konusunda bir garanti vermemektedir. Bu nedenle bilgilerin ne şekilde olursa olsun, içeriğinden, iletilmesinden, alınmasından, saklanmasından sorumlu değildir. Bu mesajın içeriği yazarına ait olup, Halk Yatırım Menkul Değerler A.Ş.'nin görüşlerini içermeyebilir.