

BIST'te Yabancı Kurum İşlemleri Analizi

Borsa İstanbul'da ağırlıklı olarak yabancı kurumsal yatırımcı işlemlerine aracılık eden kurumlardan derlediğimiz verilere göre 23 Ekim tarihinde bu kurumlar toplam 1.161 milyon TL alım, 1.066 milyon TL satım ile **"net 94 milyon TL alış"** gerçekleştirdi. Hacim ve kademelere göre alım tarafında **ULKER, AKSA, SOKM, ARCLK, BIMAS** dikkat çekerken en çok satılan hisselerde ise **DGKLB, EGEEN, CCOLA, MAVI, TKFEN, KORDS, VESBE** öne çıkıyor.

Haftalık kümülatif para girişi **"net 193 milyon TL"** olurken, son bir aylık kümülatif rakamlarda ise **"net 1.065 milyon TL"** para girişi görülmüştür.

BIST'te işlem gören şirketlerde gerçekleşen net alım ve net satım miktarlarının ortalama günlük işlem miktarlarına göre sıralı listesini (ilk 10 ve son 10 hisse) aşağıda görebilirsiniz:

BIST'te işlem gören şirketlerde gerçekleşen net alım ve net satım miktarlarının kademelerde bekleyen emir miktarına göre sıralı listesini (ilk 10 ve son 10 hisse) aşağıda görebilirsiniz:

Hacime Göre İlk ve Son 10

Günlük - 23/10/2018						
Net A-S / Hacim Oranına göre İlk 10				Net A-S / Hacim Oranına göre Son 10		
#	Hisse	NA/H	Net Alış Değişim	#	Hisse	NS/H
	XU030	0.8%	9,527,088	-1.21%		
	XU050	0.7%	9,106,486	-1.26%		
	XU100	0.6%	8,249,632	-1.28%		
	100-X	-0.6%	-1,948,668			
1	ULKER	39%	381,465	-0.61%	1	DGKLB
2	AKSA	32%	172,160	-2.16%	2	EGEEN
3	AKGRT	25%	88,372	-1.13%	3	CCOLA
4	SOKM	21%	368,911	-2.32%	4	MAVI
5	ANACM	14%	411,611	1.36%	5	SNGYO
6	EREGL	13%	1,892,842	0.00%	6	TKFEN
7	AYGAZ	13%	48,560	2.41%	7	KORDS
8	SISE	12%	850,645	-2.73%	8	GOODY
9	ARCLK	12%	537,046	-0.56%	9	AGHOL
10	BIMAS	11%	120,262	1.19%	10	VESBE

NA/H ve NS/H son güne ait net yabancı alış/satış adedinin son bir aylık ortalama günlük işlem adedine oranı

Kademelere Göre İlk ve Son 10

Günlük - 23/10/2018						
Net A-S / Kademeye Oranına göre İlk 10				Net A-S / Kademeye Oranına göre Son 10		
#	Hisse	NA/K	Net Alış Değişim	#	Hisse	NS/K
	XU030	0.8%	9,527,088	-1.21%		
	XU050	0.7%	9,106,486	-1.26%		
	XU100	0.6%	8,249,632	-1.28%		
	100-X	-0.6%	-1,948,668			
1	SOKM	184 x	368,911	-2.32%	1	CCOLA
2	ULKER	127 x	381,465	-0.61%	2	DGKLB
3	KOZAL	123 x	122,588	0.91%	3	MAVI
4	BIMAS	120 x	120,262	1.19%	4	EGEEN
5	TTKOM	110 x	2,193,052	-4.69%	5	BANVT
6	KERVT	88 x	17,670	-2.12%	6	KORDS
7	AKSA	86 x	172,160	-2.16%	7	TKFEN
8	PARSN	80 x	32,073	1.36%	8	ASELS
9	HALKB	62 x	4,338,526	0.44%	9	VAKBN
10	ARCLK	54 x	537,046	-0.56%	10	VESBE

NA/K ve NS/K son güne ait net yabancı alış/satış adedinin ortalama kademede hisse adedine oranı

Haftalık

Haftalık						
Net A-S / Hacim Oranına göre İlk 10				Net A-S / Hacim Oranına göre Son 10		
#	Hisse	NA/H	Net Alış Değişim	#	Hisse	NS/H
	XU030	2.6%	29,830,799	-5.25%		
	XU050	2.7%	34,189,417	-5.22%		
	XU100	2.5%	34,572,947	-5.08%		
	100-X	-2.6%	-8,469,825			
1	AYGAZ	255%	951,883	-3.63%	1	DGKLB
2	AKSA	111%	604,882	-0.84%	2	EGEEN
3	AKGRT	103%	364,214	-4.64%	3	NTHOL
4	ARCLK	98%	4,525,910	4.23%	4	TBORG
5	ULKER	88%	854,993	-8.75%	5	TKFEN
6	ANHYT	78%	89,524	-1.31%	6	ALARK
7	EKGVO	75%	24,116,397	-2.19%	7	BRSAN
8	TRAK	74%	65,876	-8.37%	8	AGYO
9	ENISA	73%	2,859,277	-1.17%	9	ISGYO
10	TOASO	68%	922,145	-5.60%	10	TATGD

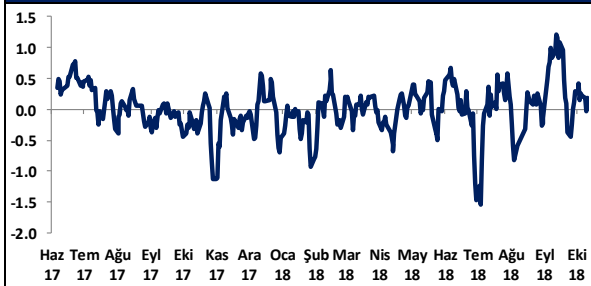
NA/H ve NS/H son 1 haftaya ait net yabancı alış/satış adedinin son bir aylık ortalama günlük işlem adedine oranı

Haftalık

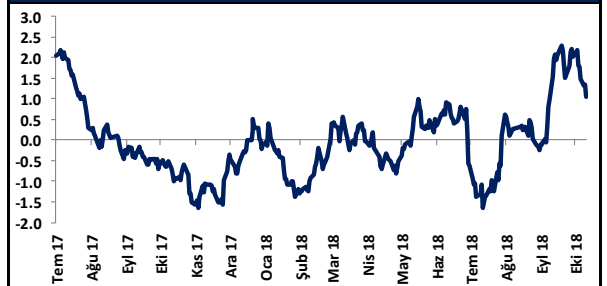
Haftalık						
Net A-S / Kademeye Oranına göre İlk 10				Net A-S / Kademeye Oranına göre Son 10		
#	Hisse	NA/K	Net Alış Değişim	#	Hisse	NS/K
	XU030	2.6%	29,830,799	-5.25%		
	XU050	2.7%	34,189,417	-5.22%		
	XU100	2.5%	34,572,947	-5.08%		
	100-X	-2.6%	-8,469,825			
1	KOZAL	531 x	531,427	-9.50%	1	DGKLB
2	BIMAS	494 x	494,073	1.00%	2	FENER
3	TOASO	461 x	922,145	-5.60%	3	MAVI
4	ARCLK	453 x	4,525,910	4.23%	4	EGEEN
5	KERVT	377 x	75,320	-7.50%	5	VAKBN
6	AYGAZ	317 x	951,883	-3.63%	6	TKFEN
7	AKSA	302 x	604,882	-0.84%	7	PGSUS
8	ULKER	285 x	854,993	-8.75%	8	TATGD
9	PARSN	283 x	113,102	7.39%	9	CCOLA
10	TUPRS	247 x	493,857	-3.20%	10	NTHOL

NA/K ve NS/K son güne ait net yabancı alış/satış adedinin ortalama kademede hisse adedine oranı

HAFTALIK Kümülatif Net Yabancı Para G/Ç - mlr TL*



AYLIK Kümülatif Net Yabancı Para G/Ç - mlr TL*



* Haftalık ve aylık net yabancı para girişi / çıkışı tutarları, verileri derlediğimiz kurumların geriye doğru 5 ve 22 işlem gününe ait net alım - satım toplamı üzerinden hesaplanmaktadır. Veriler, fiyat değişimlerinden arındırılmamış TL bazlı nominal alım - satım toplamını göstermektedir.

BIST'te Yabancı Kurum İşlemleri Analizi

Tutara Göre İlk ve Son 10 - Günlük

Günlük - 23/10/2018				Günlük - 23/10/2018				
Net para girişine göre ilk 10			Net para girişine göre ilk 10			Net para çıkışına göre ilk 10		
#	Hisse	Adet	Tutar	#	Hisse	Adet	Tutar	
1	HALKB	4,338,526	29,796,996	1	AKBNK	-2,313,663	-16,019,801	
2	THYAO	1,297,725	19,984,969	2	GARAN	-1,230,479	-8,875,442	
3	EREGL	1,892,842	18,602,852	3	VAKBN	-1,877,764	-6,690,472	
4	TUPRS	103,492	13,835,982	4	ASELS	-219,839	-5,602,814	
5	BIMAS	120,262	9,631,557	5	TKFEN	-201,018	-4,631,042	
6	ARCLK	537,046	7,524,550	6	CCOLA	-148,370	-4,176,614	
7	KCHOL	482,197	7,505,876	7	MAVI	-92,808	-3,425,723	
8	TTKOM	2,193,052	7,287,510	8	PETKM	-605,077	-3,192,993	
9	KOZAL	122,588	5,852,234	9	SAHOL	-386,139	-2,811,480	
10	ULKER	381,465	5,495,762	10	DGKLB	-2,455,881	-2,313,440	

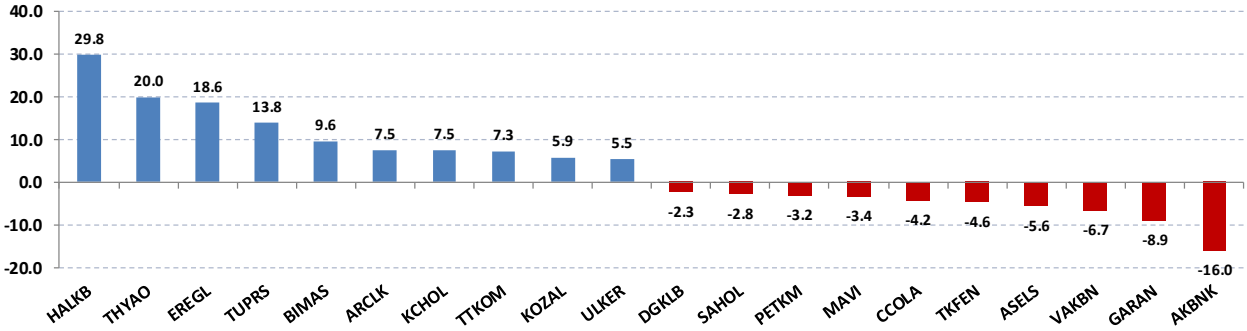
Net parasal büyüklük (tutar) bazında günlük olarak en fazla alınan ve en fazla satılan hisse senetleri

Tutara Göre İlk ve Son 10 - Haftalık

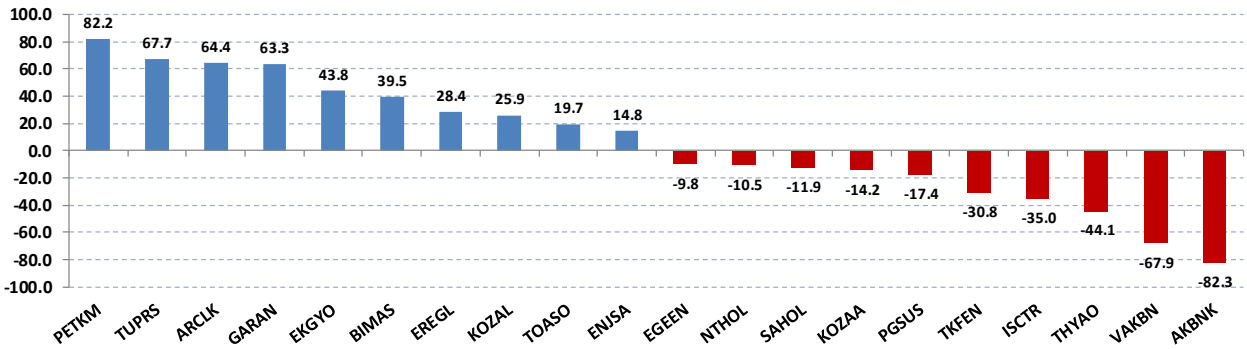
Haftalık				Haftalık				
Net para girişine göre ilk 10			Net para girişine göre ilk 10			Net para çıkışına göre ilk 10		
#	Hisse	Adet	Tutar	#	Hisse	Adet	Tutar	
1	PETKM	14,910,386	82,245,690	1	AKBNK	-11,539,065	-82,273,532	
2	TUPRS	493,857	67,658,434	2	VAKBN	-17,877,304	-67,898,001	
3	ARCLK	4,525,910	64,439,911	3	THYAO	-2,737,318	-44,092,716	
4	GARAN	8,448,640	63,314,105	4	ISCTR	-8,377,640	-34,968,269	
5	EKGYO	24,116,397	43,795,377	5	TKFEN	-1,347,129	-30,811,532	
6	BIMAS	494,073	39,456,706	6	PGSUS	-782,241	-17,375,141	
7	EREGL	2,790,939	28,350,356	7	KOZAA	-2,457,354	-14,232,995	
8	KOZAL	531,427	25,927,275	8	SAHOL	-1,565,205	-11,904,946	
9	TOASO	922,145	19,697,017	9	NTHOL	-4,762,180	-10,457,748	
10	ENJSA	2,859,277	14,759,590	10	EGEEN	-23,988	-9,767,379	

Net parasal büyüklük (tutar) bazında haftalık olarak en fazla alınan ve en fazla satılan hisse senetleri

Günlük net para giriş - çıkışı (milyon TL, ilk ve son 10 hisse)



Haftalık net para giriş - çıkışı (milyon TL, ilk ve son 10 hisse)



Künye

Yatırım Danışmanlığı ve Bireysel Portföy Yönetimi

Gökçe ARSLAN

Müdür

garslan@halkyatirim.com.tr

+90 212 314 81 79

Mehmet Gökhan DELİOĞLU

Yönetmen

gdelioglu@halkyatirim.com.tr

+90 212 314 81 32

Kübra ŞAHİNKAYASI

Uzman Yardımcısı

ksahinkayasi@halkyatirim.com.tr

+90 212 314 81 44

ÇEKİNCE

"Yatırım Danışmanlığı" hizmeti; aracı kurumlar, portföy yönetim şirketleri, mevduat kabul etmeyen bankalar ile müşteri arasında imzalanacak Yatırım Danışmanlığı sözleşmesi çerçevesinde sunulmaktadır. Burada yer alan bilgi, yorum ve tavsiyeleri, kişilerin yerinde testi ile belirlediği risk seviyeleri dikkate alınarak, Halk Yatırım Yatırım Danışmanlığı ve Araştırma birimi nezdinde güvenilir olduğuna inanılan bilgi kaynaklarından yararlanarak hazırlanmakta ve kişiye özel sunulmaktadır. Verilen bu tavsiyeler mali durumunuz ile risk ve getiri tercihlerinize uygun olmayabilir. Bu nedenle, risk yapınıza uygun olmayan şekilde sadece burada yer alan bilgilere dayanılarak yatırım kararı verilmesi beklentilerinize uygun sonuçlar doğurmayabilir. Size özel olarak tahsis edilen Yatırım Danışmanınız ile irtibata geçmeniz ve mali durumunuz ve risk seviyelerinize uygun kararları birlikte almanız tavsiye edilir.

Veri ve grafikler güvenilirliğine inandığımız güvenilir kaynaklardan derlenmiş olup, yapılan yorumlar sadece HALK YATIRIM MENKUL DEĞERLER A.Ş. Yatırım Danışmanlığı'nın beklentilerini yansıtmaktadır. Bu bilgiler ışığında yapılan ve yapılacak olan ileriye dönük yatırımların sonuçlarından Şirketimiz hiçbir şekilde sorumlu tutulamaz. Ayrıca, Halk Yatırım Menkul Kıymetler A.Ş.'nin yazılı izni olmadıkça içeriği kısmen ya da tamamen üçüncü kişilerce hiç bir şekil ve ortamda yayımlanamaz, iktisap edilemez, alıntı yapılamaz, kullanılamaz. İletim, gönderilen kişiye özel ve münhasırdır. İlave olarak, bu raporun gönderildiği ve yukarıdaki açıklamalarımız doğrultusunda kullanıldığı ülkelerdeki yasal düzenlemelerden kaynaklı tüm talep ve dava haklarımız saklıdır.

Uyarı Notu: Bu e-posta'nın içerdiği bilgiler (ekleri dahil olmak üzere) gizlidir. Onayımız olmaksızın üçüncü kişilere açıklanamaz. Bu mesajın gönderilmek istendiği kişi değilseniz, lütfen mesajı sisteminizden derhal siliniz. Halk Yatırım Menkul Değerler A.Ş. bu mesajın içerdiği bilgilerin doğruluğu veya eksiksiz olduğu konusunda bir garanti vermemektedir. Bu nedenle bilgilerin ne şekilde olursa olsun, içeriğinden, iletilmesinden, alınmasından, saklanmasından sorumlu değildir. Bu mesajın içeriği yazarına ait olup, Halk Yatırım Menkul Değerler A.Ş.'nin görüşlerini içermeyebilir.