

BIST'te Yabancı Kurum İşlemleri Analizi

Borsa İstanbul'da ağırlıklı olarak yabancı kurumsal yatırımcı işlemlerine aracılık eden kurumlardan derlediğimiz verilere göre 14 Kasım tarihinde bu kurumlar toplam 1.072 milyon TL alım, 1.011 milyon TL satım ile **"net 61 milyon TL alış"** gerçekleştirdi. Hacim ve kademelere göre alım tarafında **CCOLA, BIMAS, ULUSE, PGSUS** dikkat çekerken en çok satılan hisselerde ise **SOKM, SAHOL, FROTO, MGROS, YKBNK, TOASO** öne çıkıyor.

Haftalık kümülatif para girişi **"net 141 milyon TL"** olurken, son bir aylık kümülatif rakamlarda ise **"net 1.366 milyon TL"** para girişi görülmüştür.

BIST'te işlem gören şirketlerde gerçekleşen net alım ve net satım miktarlarının ortalama günlük işlem miktarlarına göre sıralı listesini (ilk 10 ve son 10 hisse) aşağıda görebilirsiniz:

BIST'te işlem gören şirketlerde gerçekleşen net alım ve net satım miktarlarının kademelerde bekleyen emir miktarına göre sıralı listesini (ilk 10 ve son 10 hisse) aşağıda görebilirsiniz:

Hacime Göre İlk ve Son 10

Günlük - 14/11/2018				Günlük - 14/11/2018					
Net A-S / Hacim Oranına göre İlk 10				Net A-S / Hacim Oranına göre Son 10					
#	Hisse	NA/H	Net Alış Değişim	#	Hisse	NS/H	Net Satış Değişim		
	XU030	-2.6%	-23,318,428	0.84%					
	XU050	-1.9%	-19,239,712	0.71%					
	XU100	-1.8%	-20,343,093	0.62%					
	100-X	0.1%	475,689						
1	CCOLA	36%	306,992	-2.02%	1	SOKM	-46%	-651,607	-3.77%
2	ANHYT	29%	16,646	0.35%	2	SAHOL	-31%	-2,751,358	2.70%
3	KOZAA	28%	4,933,671	4.23%	3	FROTO	-29%	-104,808	-1.39%
4	GUSGR	27%	1,591,713	20.00%	4	ANELE	-19%	-237,929	-2.21%
5	ISMEN	26%	273,725	0.00%	5	MGROS	-18%	-302,178	-1.29%
6	BIMAS	25%	302,379	-0.56%	6	TRKCM	-18%	-942,916	-2.17%
7	ANSGR	23%	10,500	1.36%	7	YKBNK	-16%	-18,808,193	-1.79%
8	ULUSE	17%	26,022	4.07%	8	TKFEN	-15%	-347,703	-2.50%
9	PGSUS	16%	377,471	1.04%	9	LOGO	-13%	-10,015	-0.94%
10	AYGAZ	16%	44,942	-0.26%	10	TOASO	-12%	-223,458	-3.33%

NA/H ve NS/H son güne ait net yabancı alış/satış adedinin son bir aylık ortalama günlük işlem adedinin oranı

Kademelere Göre İlk ve Son 10

Günlük - 14/11/2018				Günlük - 14/11/2018					
Net A-S / Kademeye Oranına göre İlk 10				Net A-S / Kademeye Oranına göre Son 10					
#	Hisse	NA/K	Net Alış Değişim	#	Hisse	NS/K	Net Satış Değişim		
	XU030	-2.6%	-23,318,428	0.84%					
	XU050	-1.9%	-19,239,712	0.71%					
	XU100	-1.8%	-20,343,093	0.62%					
	100-X	0.1%	475,689						
1	CCOLA	512 x	306,992	-2.02%	1	SOKM	-326 x	-651,607	-3.77%
2	KOZAL	446 x	446,263	-0.74%	2	MGROS	-302 x	-302,178	-1.29%
3	BIMAS	302 x	302,379	-0.56%	3	TOASO	-112 x	-223,458	-3.33%
4	PARSN	217 x	86,743	2.14%	4	FROTO	-105 x	-104,808	-1.39%
5	ASELS	131 x	1,048,819	0.22%	5	VAKBN	-88 x	-7,021,742	-2.67%
6	TTKOM	117 x	2,347,026	3.51%	6	ISGSY	-75 x	-746,737	2.86%
7	PGSUS	75 x	377,471	1.04%	7	SAHOL	-69 x	-2,751,358	2.70%
8	KERVTV	63 x	12,505	-0.53%	8	ULKER	-62 x	-185,345	-3.95%
9	ULUSE	52 x	26,022	4.07%	9	YKBNK	-51 x	-18,808,193	-1.79%
10	ALGYO	50 x	10,077	-1.78%	10	TUPRS	-50 x	-100,300	-0.41%

NA/K ve NS/K son güne ait net yabancı alış/satış adedinin ortalama kademede ki hisse adedinin oranı

Haftalık

Net A-S / Hacim Oranına göre İlk 10				Net A-S / Hacim Oranına göre Son 10					
#	Hisse	NA/H	Net Alış Değişim	#	Hisse	NS/H	Net Satış Değişim		
	XU030	-6.9%	-62,358,796	-2.04%					
	XU050	-5.9%	-61,248,318	-2.28%					
	XU100	-5.6%	-64,198,241	-2.31%					
	100-X	0.0%	86,836						
1	ANHYT	252%	142,950	-0.51%	1	CMNT	-304%	-49,739	-8.68%
2	BIMAS	124%	1,522,937	1.39%	2	AKCNS	-230%	-197,773	-7.95%
3	ANSGR	68%	31,177	-0.67%	3	FROTO	-69%	-247,982	-9.92%
4	KOZAA	65%	11,596,877	13.07%	4	SAHOL	-59%	-5,355,591	-1.93%
5	PARSN	63%	675,198	7.51%	5	GOODY	-47%	-487,084	-2.92%
6	ISMEN	61%	648,304	0.49%	6	BRSAN	-40%	-89,283	-7.22%
7	SODA	59%	4,850,679	-0.28%	7	MGROS	-36%	-604,163	-9.50%
8	ANKAI	53%	1,154,292	1.72%	8	KCHOL	-35%	-1,554,879	-2.51%
9	MAVI	46%	138,939	-7.53%	9	LOGO	-35%	-26,392	-9.29%
10	TAVHL	44%	825,915	-0.75%	10	DOAS	-34%	-223,175	-9.94%

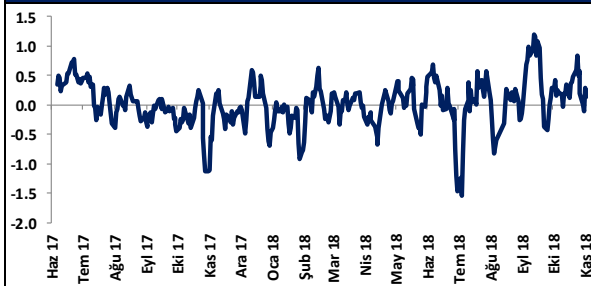
NA/H ve NS/H son 1 haftaya ait net yabancı alış/satış adedinin son bir aylık ortalama günlük işlem adedinin oranı

Haftalık

Net A-S / Kademeye Oranına göre İlk 10				Net A-S / Kademeye Oranına göre Son 10					
#	Hisse	NA/K	Net Alış Değişim	#	Hisse	NS/K	Net Satış Değişim		
	XU030	-6.9%	-62,358,796	-2.04%					
	XU050	-5.9%	-61,248,318	-2.28%					
	XU100	-5.6%	-64,198,241	-2.31%					
	100-X	0.0%	86,836						
1	PARSN	1688 x	675,198	7.51%	1	MGROS	-604 x	-604,163	-9.50%
2	BIMAS	1523 x	1,522,937	1.39%	2	BANVT	-373 x	-261,207	-7.51%
3	KOZAL	1415 x	1,415,214	1.72%	3	YATAS	-268 x	-267,671	-5.35%
4	ASELS	696 x	5,567,048	-0.14%	4	TUPRS	-250 x	-499,753	-11.64%
5	KERVTV	651 x	130,117	-2.62%	5	CMNT	-249 x	-49,739	-8.68%
6	CCOLA	388 x	232,676	-7.23%	6	FROTO	-248 x	-247,982	-9.92%
7	TTKOM	344 x	6,885,082	0.00%	7	SOKM	-231 x	-462,373	-7.10%
8	MAVI	278 x	138,939	-7.53%	8	VAKBN	-220 x	-17,635,781	-3.69%
9	TAVHL	206 x	825,915	-0.75%	9	FENER	-212 x	-212,361	-9.25%
10	SODA	162 x	4,850,679	-0.28%	10	ISCTR	-167 x	-15,005,950	-4.71%

NA/K ve NS/K son güne ait net yabancı alış/satış adedinin ortalama kademede ki hisse adedinin oranı

HAFTALIK Kümülatif Net Yabancı Para G/Ç - mlr TL*



AYLIK Kümülatif Net Yabancı Para G/Ç - mlr TL*



* Haftalık ve aylık net yabancı para girişi / çıkışı tutarları, verileri derlediğimiz kurumların geriye doğru 5 ve 22 işlem gününe ait net alım - satım toplamı üzerinden hesaplanmaktadır. Veriler, fiyat değişimlerinden arındırılmamış TL bazlı nominal alım - satım toplamını göstermektedir.

BIST'te Yabancı Kurum İşlemleri Analizi

Tutara Göre İlk ve Son 10 - Günlük

Günlük - 14/11/2018				Günlük - 14/11/2018			
Net para girişine göre ilk 10			Net para çıkışına göre ilk 10				
#	Hisse	Adet	Tutar	#	Hisse	Adet	Tutar
1	THYAO	2,236,562	35,782,755	1	YKBNK	-18,808,193	-30,619,738
2	KOZAA	4,933,671	31,101,859	2	VAKBN	-7,021,742	-25,488,924
3	ASELS	1,048,819	28,996,689	3	SAHOL	-2,751,358	-20,703,968
4	BIMAS	302,379	24,199,412	4	TUPRS	-100,300	-12,140,421
5	KOZAL	446,263	22,361,339	5	KRDMD	-3,819,915	-10,619,364
6	PETKM	3,411,826	17,038,660	6	ISCTR	-2,466,715	-10,029,664
7	GARAN	2,005,145	15,914,838	7	TKFEN	-347,703	-7,821,228
8	AKBNK	1,796,236	12,993,972	8	SOKM	-651,607	-6,635,967
9	PGSUS	377,471	8,859,613	9	FROTO	-104,808	-5,624,093
10	TTKOM	2,347,026	8,836,551	10	KCHOL	-329,500	-4,977,423

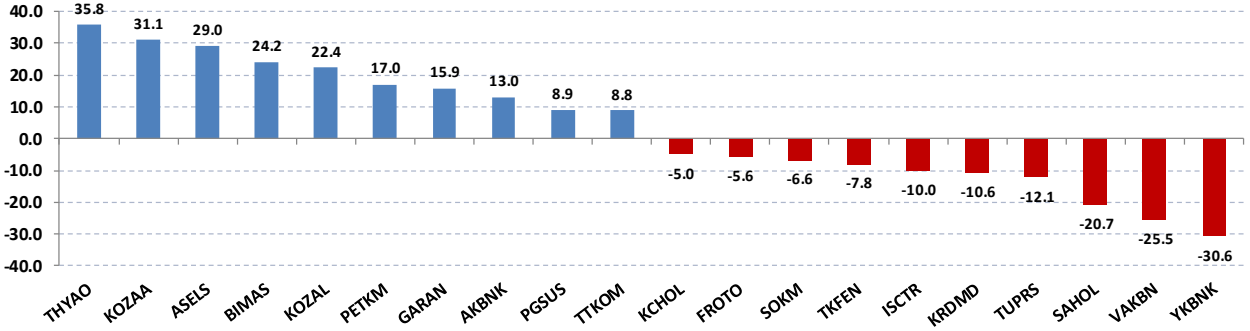
Net parasal büyüklük (tutar) bazında günlük olarak en fazla alınan ve en fazla satılan hisse senetleri

Tutara Göre İlk ve Son 10 - Haftalık

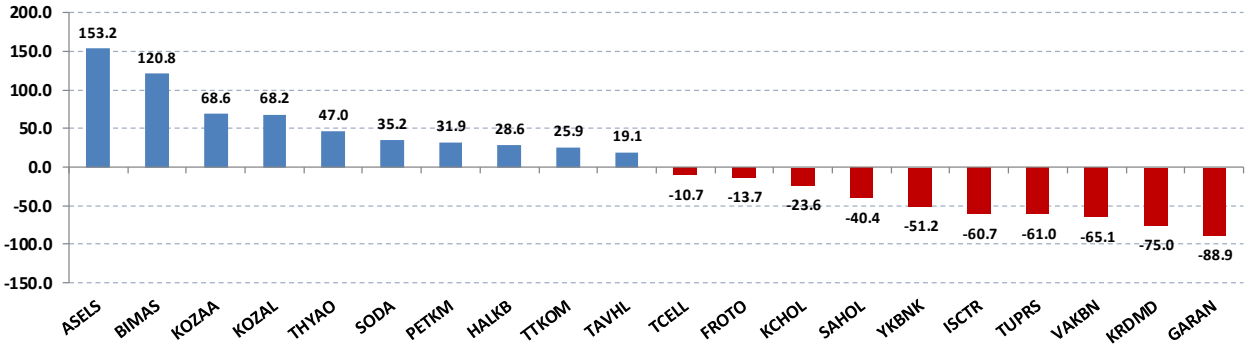
Haftalık				Haftalık			
Net para girişine göre ilk 10			Net para girişine göre ilk 10			Net para çıkışına göre ilk 10	
#	Hisse	Adet	Tutar	#	Hisse	Adet	Tutar
1	ASELS	5,567,048	153,182,905	1	GARAN	-11,334,258	-88,860,586
2	BIMAS	1,522,937	120,814,586	2	KRDMD	-26,566,486	-74,970,623
3	KOZAA	11,596,877	68,607,125	3	VAKBN	-17,635,781	-65,076,033
4	KOZAL	1,415,214	68,159,525	4	TUPRS	-499,753	-61,049,831
5	THYAO	3,078,958	46,978,740	5	ISCTR	-15,005,950	-60,654,049
6	SODA	4,850,679	35,215,930	6	YKBNK	-30,638,824	-51,166,836
7	PETKM	6,435,386	31,880,901	7	SAHOL	-5,355,591	-40,391,866
8	HALKB	3,969,106	28,609,319	8	KCHOL	-1,554,879	-23,562,634
9	TTKOM	6,885,082	25,929,220	9	FROTO	-247,982	-13,715,866
10	TAVHL	825,915	19,121,586	10	TCELL	-926,891	-10,718,572

Net parasal büyüklük (tutar) bazında haftalık olarak en fazla alınan ve en fazla satılan hisse senetleri

Günlük net para giriş - çıkışı (milyon TL, ilk ve son 10 hisse)



Haftalık net para giriş - çıkışı (milyon TL, ilk ve son 10 hisse)



Künye

Yatırım Danışmanlığı ve Bireysel Portföy Yönetimi

Gökçe ARSLAN
Müdür
garslan@halkyatirim.com.tr
+90 212 314 81 79

Serhan YENİGÜN
Yönetmen
Syenigun@halkyatirim.com.tr
+90 212 314 87 29

Mehmet Gökhan DELİOĞLU
Yönetmen
gdelioglu@halkyatirim.com.tr
+90 212 314 81 32

Kübra ŞAHİNKAYASI
Uzman Yardımcısı
ksahinkayasi@halkyatirim.com.tr
+90 212 314 81 44

ÇEKİNCE

"Yatırım Danışmanlığı" hizmeti; aracı kurumlar, portföy yönetim şirketleri, mevduat kabul etmeyen bankalar ile müşteri arasında imzalanacak Yatırım Danışmanlığı sözleşmesi çerçevesinde sunulmaktadır. Burada yer alan bilgi, yorum ve tavsiyeleri, kişilerin yerinde testi ile belirlediği risk seviyeleri dikkate alınarak, Halk Yatırım Yatırım Danışmanlığı ve Araştırma birimi nezdinde güvenilir olduğuna inanılan bilgi kaynaklarından yararlanarak hazırlanmakta ve kişiye özel sunulmaktadır. Verilen bu tavsiyeler mali durumunuz ile risk ve getiri tercihlerinize uygun olmayabilir. Bu nedenle, risk yapınıza uygun olmayan şekilde sadece burada yer alan bilgilere dayanılarak yatırım kararı verilmesi beklentilerinize uygun sonuçlar doğurmayabilir. Size özel olarak tahsis edilen Yatırım Danışmanınız ile irtibata geçmeniz ve mali durumunuz ve risk seviyelerinize uygun kararları birlikte almanız tavsiye edilir.

Veri ve grafikler güvenilirliğine inandığımız güvenilir kaynaklardan derlenmiş olup, yapılan yorumlar sadece HALK YATIRIM MENKUL DEĞERLER A.Ş. Yatırım Danışmanlığı'nın beklentilerini yansıtmaktadır. Bu bilgiler ışığında yapılan ve yapılacak olan ileriye dönük yatırımların sonuçlarından Şirketimiz hiçbir şekilde sorumlu tutulamaz. Ayrıca, Halk Yatırım Menkul Kıymetler A.Ş.'nin yazılı izni olmadıkça içeriği kısmen ya da tamamen üçüncü kişilerce hiç bir şekil ve ortamda yayımlanamaz, iktisap edilemez, alıntı yapılamaz, kullanılamaz. İlet, gönderilen kişiye özel ve münhasırdır. İlave olarak, bu raporun gönderildiği ve yukarıdaki açıklamalarımız doğrultusunda kullanıldığı ülkelerdeki yasal düzenlemelerden kaynaklı tüm talep ve dava haklarımız saklıdır.

Uyarı Notu: Bu e-posta'nın içerdiği bilgiler (ekleri dahil olmak üzere) gizlidir. Onayımız olmaksızın üçüncü kişilere açıklanamaz. Bu mesajın gönderilmek istendiği kişi değilseniz, lütfen mesajı sisteminizden derhal siliniz. Halk Yatırım Menkul Değerler A.Ş. bu mesajın içerdiği bilgilerin doğruluğu veya eksiksiz olduğu konusunda bir garanti vermemektedir. Bu nedenle bilgilerin ne şekilde olursa olsun, içeriğinden, iletilmesinden, alınmasından, saklanmasından sorumlu değildir. Bu mesajın içeriği yazarına ait olup, Halk Yatırım Menkul Değerler A.Ş.'nin görüşlerini içermeyebilir.