

BIST'te Yabancı Kurum İşlemleri Analizi

Borsa İstanbul'da ağırlıklı olarak yabancı kurumsal yatırımcı işlemlerine aracılık eden kurumlardan derlediğimiz verilere göre 10 Ekim tarihinde bu kurumlar toplam 1.162 milyon TL alım, 1.201 milyon TL satım ile **"net 39 milyon TL satış"** gerçekleştirdi. Hacim ve kademelere göre alım tarafında **VAKBN, AKSEN** dikkat çekerken en çok satılan hisselerde ise **CMENT, KCHOL, ARCLK** öne çıkıyor.

Haftalık kümülatif para girişi **"net 111 milyon TL"** olurken, son bir aylık kümülatif rakamlarda ise **"net 2.209 milyon TL"** para girişi görülmüştür.

BIST'te işlem gören şirketlerde gerçekleşen net alım ve net satım miktarlarının ortalama günlük işlem miktarlarına göre sıralı listesini (ilk 10 ve son 10 hisse) aşağıda görebilirsiniz:

BIST'te işlem gören şirketlerde gerçekleşen net alım ve net satım miktarlarının kademelerde bekleyen emir miktarına göre sıralı listesini (ilk 10 ve son 10 hisse) aşağıda görebilirsiniz:

Hacime Göre İlk ve Son 10

Günlük - 10/10/2018									
Net A-S / Hacim Oranına göre İlk 10			Net A-S / Hacim Oranına göre Son 10						
#	Hisse	NA/H	Net Alış	Değişim	#	Hisse	NS/H	Net Satış	Değişim
	XU030	-0.5%	-5,850,092	-2.44%					
	XU050	-0.2%	-2,510,413	-2.48%					
	XU100	-0.1%	-1,789,795	-2.37%					
	100-X	-0.6%	-2,150,603						
1	ISMEN	39%	116,583	-0.48%	1	CMENT	-59%	-18,999	8.56%
2	AYGAZ	28%	83,886	-0.81%	2	KCHOL	-21%	-1,086,382	-1.21%
3	CIMSA	18%	46,342	-2.02%	3	PRZMA	-21%	-59,572	0.00%
4	VAKBN	18%	11,258,520	1.68%	4	ENJSA	-19%	-719,842	-3.50%
5	ZOREN	17%	1,768,083	0.00%	5	ARCLK	-17%	-735,147	-2.00%
6	SANKO	17%	20,050	-2.16%	6	SISE	-16%	-1,129,571	-4.40%
7	ISGYO	17%	868,176	-2.25%	7	KRDMA	-15%	-173,932	-3.00%
8	TKFEN	14%	215,336	3.32%	8	HEKTS	-14%	-68,881	-3.16%
9	AEFES	13%	70,583	2.80%	9	GUBRF	-12%	-192,966	-0.71%
10	AKSEN	13%	424,290	-3.12%	10	EREGL	-12%	-1,580,811	-3.76%

NA/H ve NS/H son güne ait net yabancı alı/satış adedinin son bir aylık ortalama günlük işlem adedinin oranı

Kademelere Göre İlk ve Son 10

Günlük - 10/10/2018									
Net A-S / Kademe Oranına göre İlk 10			Net A-S / Kademe Oranına göre Son 10						
#	Hisse	NA/K	Net Alış	Değişim	#	Hisse	NS/K	Net Satış	Değişim
	XU030	-0.5%	-5,850,092	-2.44%					
	XU050	-0.2%	-2,510,413	-2.48%					
	XU100	-0.1%	-1,789,795	-2.37%					
	100-X	-0.6%	-2,150,603						
1	YATAS	242 x	241,765	-5.60%	1	KERVY	-217 x	-43,474	-1.05%
2	VAKBN	141 x	11,258,520	1.68%	2	KCHOL	-109 x	-1,086,382	-1.21%
3	KOZAL	101 x	100,699	-2.79%	3	CMENT	-95 x	-18,999	8.56%
4	PARSN	82 x	32,739	1.62%	4	ARCLK	-74 x	-735,147	-2.00%
5	ASELS	65 x	519,967	-2.97%	5	FROTO	-48 x	-47,530	-4.10%
6	HALKB	61 x	4,249,497	2.43%	6	ALGYO	-46 x	-9,122	-2.04%
7	TCELL	49 x	1,483,017	0.19%	7	BIZIM	-39 x	-38,930	-4.24%
8	SOKM	46 x	91,913	-3.34%	8	FLAP	-30 x	-91,233	-2.68%
9	TUPRS	43 x	86,001	-3.43%	9	ASUZU	-30 x	-27,080	-4.66%
10	AKSEN	42 x	424,290	-3.12%	10	PETKM	-30 x	-6,544,678	-5.21%

NA/K ve NS/K son güne ait net yabancı alı/satış adedinin ortalama kademede ki hisse adedinin oranı

Haftalık

Haftalık									
Net A-S / Hacim Oranına göre İlk 10			Net A-S / Hacim Oranına göre Son 10						
#	Hisse	NA/H	Net Alış	Değişim	#	Hisse	NS/H	Net Satış	Değişim
	XU030	-0.9%	-9,981,879	-2.34%					
	XU050	-1.8%	-22,889,861	-2.58%					
	XU100	-1.9%	-25,991,150	-2.83%					
	100-X	-1.1%	-3,581,645						
1	ISMEN	276%	818,578	-3.26%	1	PETUN	-95%	-548,173	-11.53%
2	ANHYT	212%	342,772	-5.97%	2	CCOLA	-84%	-341,869	-12.79%
3	SOKM	81%	1,223,437	-5.73%	3	AKCNS	-80%	-83,981	-6.10%
4	AVISA	56%	60,373	0.35%	4	ARCLK	-66%	-2,905,757	-5.41%
5	AKSEN	53%	1,756,588	-12.03%	5	HEKTS	-57%	-279,697	-8.43%
6	TUPRS	53%	722,874	4.39%	6	LOGO	-56%	-52,261	-10.79%
7	MPARK	49%	624,811	1.64%	7	ECILC	-53%	-1,564,309	-5.71%
8	VAKBN	38%	24,082,484	6.12%	8	KCHOL	-48%	-2,439,604	-1.81%
9	PARSN	33%	188,070	7.98%	9	ECZYT	-48%	-119,112	-7.35%
10	TOASO	33%	357,670	1.45%	10	SODA	-44%	-3,533,129	-5.34%

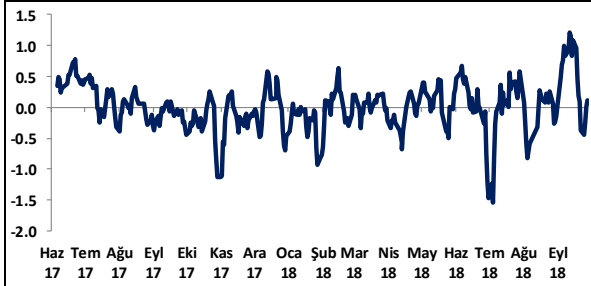
NA/H ve NS/H son 1 haftaya ait net yabancı alı/satış adedinin son bir aylık ortalama günlük işlem adedinin oranı

Haftalık

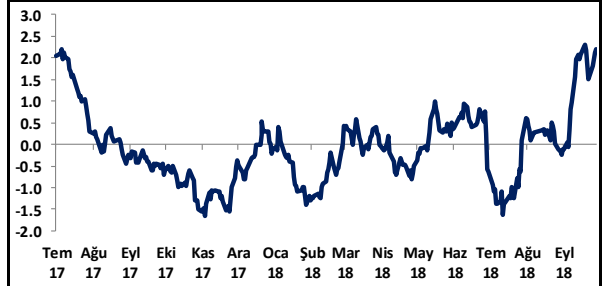
Haftalık									
Net A-S / Kademe Oranına göre İlk 10			Net A-S / Kademe Oranına göre Son 10						
#	Hisse	NA/K	Net Alış	Değişim	#	Hisse	NS/K	Net Satış	Değişim
	XU030	-0.9%	-9,981,879	-2.34%					
	XU050	-1.8%	-22,889,861	-2.58%					
	XU100	-1.9%	-25,991,150	-2.83%					
	100-X	-1.1%	-3,581,645						
1	YATAS	1655 x	1,654,611	-0.77%	1	KERVY	-1996 x	-399,214	-1.05%
2	KOZAL	1196 x	1,196,319	-0.88%	2	PETUN	-914 x	-548,173	-11.53%
3	SOKM	612 x	1,223,437	-5.73%	3	CCOLA	-570 x	-341,869	-12.79%
4	PARSN	470 x	188,070	7.98%	4	ARCLK	-291 x	-2,905,757	-5.41%
5	ASELS	454 x	3,635,488	-3.69%	5	KATMR	-271 x	-243,716	-13.13%
6	TUPRS	361 x	722,874	4.39%	6	KCHOL	-244 x	-2,439,604	-1.81%
7	VAKBN	301 x	24,082,484	6.12%	7	BIMAS	-209 x	-209,324	-5.12%
8	MAVI	238 x	118,791	-3.49%	8	TTKOM	-189 x	-3,779,047	-6.47%
9	MPARK	208 x	624,811	1.64%	9	LOGO	-174 x	-52,261	-10.79%
10	TOASO	179 x	357,670	1.45%	10	ASUZU	-158 x	-142,139	-8.02%

NA/K ve NS/K son güne ait net yabancı alı/satış adedinin ortalama kademede ki hisse adedinin oranı

HAFTALIK Kümülatif Net Yabancı Para G/Ç - mlr TL*



AYLIK Kümülatif Net Yabancı Para G/Ç - mlr TL*



* Haftalık ve aylık net yabancı para girişi / çıkışı tutarları, verileri derlediğimiz kurumların geriye doğru 5 ve 22 işlem gününe ait net alım - satım toplamaları üzerinden hesaplanmaktadır. Veriler, fiyat değişimlerinden arındırılmamış TL bazlı nominal alım - satım toplamalarını göstermektedir.

BIST'te Yabancı Kurum İşlemleri Analizi

Tutara Göre İlk ve Son 10 - Günlük

Günlük - 10/10/2018							
Net para girişine göre ilk 10			Net para çıkışına göre ilk 10				
#	Hisse	Adet	Tutar	#	Hisse	Adet	Tutar
1	VAKBN	11,258,520	41,116,115	1	PETKM	-6,544,678	-34,195,941
2	HALKB	4,249,497	29,079,309	2	GARAN	-4,713,375	-33,950,443
3	TCELL	1,483,017	15,840,104	3	THYAO	-1,784,271	-30,769,756
4	ASELS	519,967	13,990,750	4	KCHOL	-1,086,382	-17,919,869
5	AKBNK	1,994,826	12,840,696	5	EREGL	-1,580,811	-17,445,834
6	TUPRS	86,001	11,948,830	6	ARCLK	-735,147	-9,126,113
7	KOZAL	100,699	5,174,497	7	KRDMD	-2,254,835	-8,723,955
8	TKFEN	215,336	4,738,256	8	YKBNK	-4,048,801	-6,801,986
9	ZOREN	1,768,083	2,256,074	9	SISE	-1,129,571	-6,209,254
10	TSKB	2,232,858	1,801,917	10	SODA	-644,019	-4,370,310

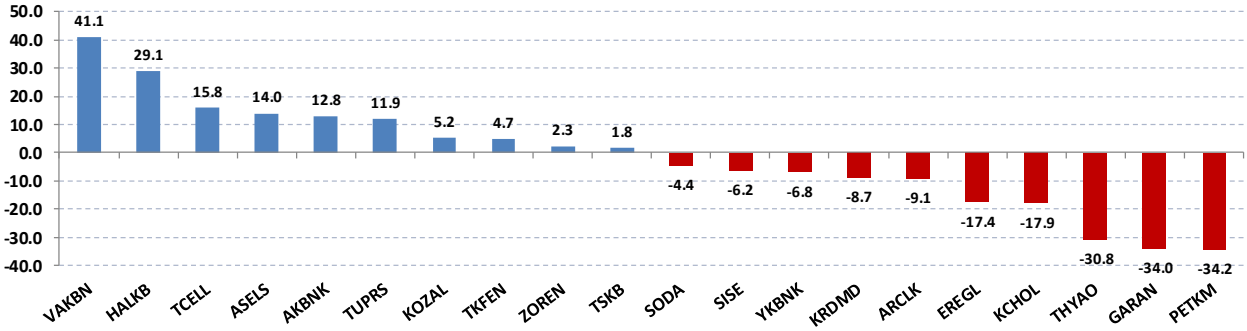
Net parasal büyüklük (tutar) bazında günlük olarak en fazla alınan ve en fazla satılan hisse senetleri

Tutara Göre İlk ve Son 10 - Haftalık

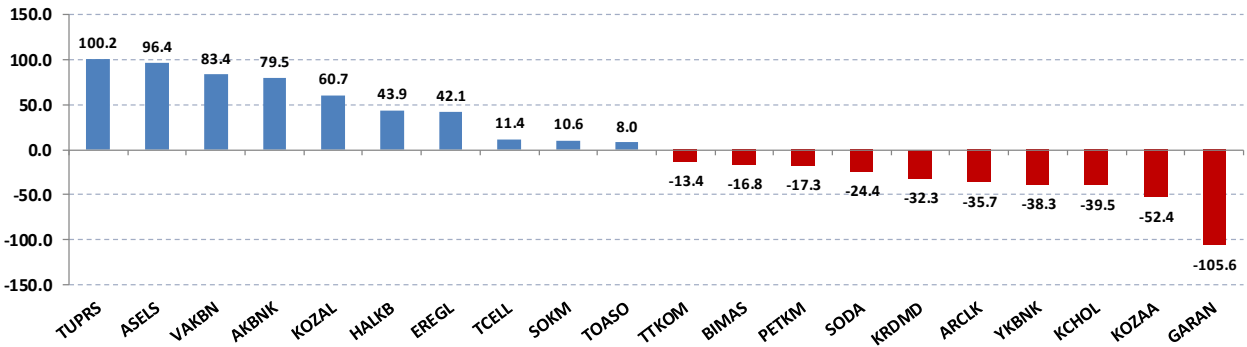
Haftalık							
Net para girişine göre ilk 10			Net para çıkışına göre ilk 10				
#	Hisse	Adet	Tutar	#	Hisse	Adet	Tutar
1	TUPRS	722,874	100,219,269	1	GARAN	-15,176,296	-105,566,314
2	ASELS	3,635,488	96,442,233	2	KOZAA	-8,883,711	-52,431,660
3	VAKBN	24,082,484	83,373,561	3	KCHOL	-2,439,604	-39,541,108
4	AKBNK	12,824,847	79,539,700	4	YKBNK	-22,897,682	-38,284,924
5	KOZAL	1,196,319	60,667,720	5	ARCLK	-2,905,757	-35,665,258
6	HALKB	6,832,143	43,930,677	6	KRDMD	-8,405,793	-32,328,680
7	EREGL	3,816,456	42,118,409	7	SODA	-3,533,129	-24,371,522
8	TCELL	1,056,443	11,403,251	8	PETKM	-3,367,380	-17,288,128
9	SOKM	1,223,437	10,572,940	9	BIMAS	-209,324	-16,810,777
10	TOASO	357,670	8,018,956	10	TTKOM	-3,779,047	-13,355,152

Net parasal büyüklük (tutar) bazında haftalık olarak en fazla alınan ve en fazla satılan hisse senetleri

Günlük net para giriş - çıkışı (milyon TL, ilk ve son 10 hisse)



Haftalık net para giriş - çıkışı (milyon TL, ilk ve son 10 hisse)



Künye

Yatırım Danışmanlığı ve Bireysel Portföy Yönetimi

Gökçe ARSLAN
Müdür
garslan@halkyatirim.com.tr
+90 212 314 81 79

Mehmet Gökhan DELİOĞLU
Yönetmen
gdelioglu@halkyatirim.com.tr
+90 212 314 81 32

Kübra ŞAHİNKAYASI
Uzman Yardımcısı
ksahinkayasi@halkyatirim.com.tr
+90 212 314 81 44

ÇEKİNCE

"Yatırım Danışmanlığı" hizmeti; aracı kurumlar, portföy yönetim şirketleri, mevduat kabul etmeyen bankalar ile müşteri arasında imzalanacak Yatırım Danışmanlığı sözleşmesi çerçevesinde sunulmaktadır. Burada yer alan bilgi, yorum ve tavsiyeleri, kişilerin yerinde testi ile belirlediği risk seviyeleri dikkate alınarak, Halk Yatırım Yatırım Danışmanlığı ve Araştırma birimi nezdinde güvenilir olduğuna inanılan bilgi kaynaklarından yararlanarak hazırlanmakta ve kişiye özel sunulmaktadır. Verilen bu tavsiyeler mali durumunuz ile risk ve getiri tercihlerinize uygun olmayabilir. Bu nedenle, risk yapınıza uygun olmayan şekilde sadece burada yer alan bilgilere dayanılarak yatırım kararı verilmesi beklentilerinize uygun sonuçlar doğurmayabilir. Size özel olarak tahsis edilen Yatırım Danışmanınız ile irtibata geçmeniz ve mali durumunuz ve risk seviyelerinize uygun kararları birlikte almanız tavsiye edilir.

Veri ve grafikler güvenilirliğine inandığımız güvenilir kaynaklardan derlenmiş olup, yapılan yorumlar sadece HALK YATIRIM MENKUL DEĞERLER A.Ş. Yatırım Danışmanlığı'nın beklentilerini yansıtmaktadır. Bu bilgiler ışığında yapılan ve yapılacak olan ileriye dönük yatırımların sonuçlarından Şirketimiz hiçbir şekilde sorumlu tutulamaz. Ayrıca, Halk Yatırım Menkul Kıymetler A.Ş.'nin yazılı izni olmadıkça içeriği kısmen ya da tamamen üçüncü kişilerce hiç bir şekil ve ortamda yayımlanamaz, iktisap edilemez, alıntı yapılamaz, kullanılamaz. İletim, gönderilen kişiye özel ve münhasırdır. İlave olarak, bu raporun gönderildiği ve yukarıdaki açıklamalarımız doğrultusunda kullanıldığı ülkelerdeki yasal düzenlemelerden kaynaklı tüm talep ve dava haklarımız saklıdır.

Uyarı Notu: Bu e-posta'nın içerdiği bilgiler (ekleri dahil olmak üzere) gizlidir. Onayımız olmaksızın üçüncü kişilere açıklanamaz. Bu mesajın gönderilmek istendiği kişi değilseniz, lütfen mesajı sisteminizden derhal siliniz. Halk Yatırım Menkul Değerler A.Ş. bu mesajın içerdiği bilgilerin doğruluğu veya eksiksiz olduğu konusunda bir garanti vermemektedir. Bu nedenle bilgilerin ne şekilde olursa olsun, içeriğinden, iletilmesinden, alınmasından, saklanmasından sorumlu değildir. Bu mesajın içeriği yazarına ait olup, Halk Yatırım Menkul Değerler A.Ş.'nin görüşlerini içermeyebilir.