

BIST'te Yabancı Kurum İşlemleri Analizi

Borsa İstanbul'da ağırlıklı olarak yabancı kurumsal yatırımcı işlemlerine aracılık eden kurumlardan derlediğimiz verilere göre 27 Kasım tarihinde bu kurumlar toplam 1.133 milyon TL alım, 1.095 milyon TL satım ile **"net 37 milyon TL alış"** gerçekleştirdi. Hacim ve kademelere göre alım tarafında **NETAS, BIMAS, SOKM** dikkat çekerken en çok satılan hisselerde ise **CIMSA, AKCNS, KCHOL, ALCAR, VERUS** öne çıkıyor.

Haftalık kümülatif para girişi **"net 385 milyon TL"** olurken, son bir aylık kümülatif rakamlarda ise **"net 1.382 milyon TL"** para girişi görülmüştür.

BIST'te işlem gören şirketlerde gerçekleşen net alım ve net satım miktarlarının ortalama günlük işlem miktarlarına göre sıralı listesini (ilk 10 ve son 10 hisse) aşağıda görebilirsiniz:

BIST'te işlem gören şirketlerde gerçekleşen net alım ve net satım miktarlarının kademelerde bekleyen emir miktarına göre sıralı listesini (ilk 10 ve son 10 hisse) aşağıda görebilirsiniz:

Hacime Göre İlk ve Son 10

Günlük - 27/11/2018				Günlük - 27/11/2018					
Net A-S / Hacim Oranına göre İlk 10				Net A-S / Hacim Oranına göre Son 10					
#	Hisse	NA/H	Net Alış Değişim	#	Hisse	NS/H	Net Satış Değişim		
	XU030	-0.8%	-6,912,968	-0.73%					
	XU050	0.0%	-320,393	-0.65%					
	XU100	0.5%	5,916,912	-0.47%					
	100-X	0.7%	3,413,424						
1	OTKAR	75%	62,622	1.83%	1	CIMSA	-169%	-535,149	-0.27%
2	AFYON	36%	676,135	14.25%	2	AKCNS	-154%	-174,763	-1.48%
3	TATGD	35%	234,276	2.89%	3	ALBRK	-47%	-1,143,712	0.00%
4	GLYHO	32%	513,725	4.28%	4	KCHOL	-34%	-1,266,752	-3.03%
5	NETAS	32%	183,328	4.37%	5	ENKAI	-25%	-449,707	-1.72%
6	ERBOS	30%	7,243	2.13%	6	ALCAR	-22%	-3,680	-1.69%
7	FROTO	30%	84,785	-1.31%	7	VERUS	-22%	-78,267	0.64%
8	BIMAS	29%	362,454	0.18%	8	ANSGR	-15%	-9,046	0.45%
9	GOZDE	27%	1,192,563	3.57%	9	MPARK	-14%	-37,792	1.98%
10	SOKM	26%	385,192	5.70%	10	AKBNK	-14%	-5,388,158	-1.58%

NA/H ve NS/H son güne ait net yabancı alış/satış adedinin son bir aylık ortalama günlük işlem adedinin oranı

Kademelere Göre İlk ve Son 10

Günlük - 27/11/2018				Günlük - 27/11/2018					
Net A-S / Kademe Oranına göre İlk 10				Net A-S / Kademe Oranına göre Son 10					
#	Hisse	NA/K	Net Alış Değişim	#	Hisse	NS/K	Net Satış Değişim		
	XU030	-0.8%	-6,912,968	-0.73%					
	XU050	0.0%	-320,393	-0.65%					
	XU100	0.5%	5,916,912	-0.47%					
	100-X	0.7%	3,413,424						
1	BIMAS	362 x	362,454	0.18%	1	YATAS	-245 x	-245,228	-0.52%
2	KERVET	351 x	70,132	1.60%	2	KOZAL	-158 x	-158,439	-0.97%
3	SOKM	193 x	385,192	5.70%	3	VERUS	-157 x	-78,267	0.64%
4	FENER	145 x	144,836	2.99%	4	KCHOL	-127 x	-1,266,752	-3.03%
5	TTKOM	131 x	2,622,690	1.83%	5	CIMSA	-107 x	-535,149	-0.27%
6	GOLTS	129 x	25,734	3.74%	6	CCOLA	-88 x	-52,799	1.18%
7	ALGYO	121 x	24,129	1.65%	7	AKCNS	-87 x	-174,763	-1.48%
8	AKSEN	110 x	1,096,986	1.30%	8	TOASO	-66 x	-132,180	-1.39%
9	ASELS	102 x	812,797	0.61%	9	BEYAZ	-47 x	-18,638	-2.79%
10	NETAS	92 x	183,328	4.37%	10	ALCAR	-37 x	-3,680	-1.69%

NA/K ve NS/K son güne ait net yabancı alış/satış adedinin ortalama kademede hisse adedinin oranı

Haftalık

Net A-S / Hacim Oranına göre İlk 10				Net A-S / Hacim Oranına göre Son 10					
#	Hisse	NA/H	Net Alış Değişim	#	Hisse	NS/H	Net Satış Değişim		
	XU030	4.9%	40,118,623	1.85%					
	XU050	5.0%	48,046,504	1.87%					
	XU100	5.0%	55,218,279	2.00%					
	100-X	1.4%	6,596,614						
1	OTKAR	113%	94,787	6.01%	1	CIMSA	-209%	-662,768	-0.27%
2	AYGAZ	63%	102,999	5.71%	2	AKCNS	-195%	-221,549	-4.17%
3	TCELL	52%	4,023,800	10.39%	3	TBORG	-184%	-99,762	0.71%
4	AKSEN	46%	2,250,324	1.97%	4	ALBRK	-79%	-1,924,868	0.00%
5	AFYON	45%	850,796	17.04%	5	ADBGR	-73%	-11,997	4.71%
6	NETAS	41%	231,590	8.65%	6	KCHOL	-52%	-1,906,468	-2.63%
7	SOKM	40%	579,697	7.18%	7	TRKCM	-41%	-2,036,289	3.69%
8	MGROS	40%	869,795	9.37%	8	TRGYO	-38%	-137,075	-0.62%
9	AEFER	35%	128,757	4.98%	9	VERUS	-37%	-131,045	-1.94%
10	ULKER	35%	635,003	-5.30%	10	BIZIM	-30%	-83,291	-4.79%

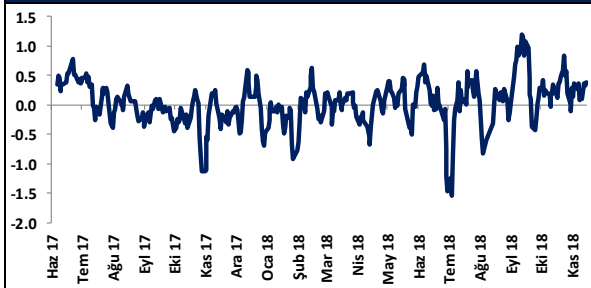
NA/H ve NS/H son 1 haftaya ait net yabancı alış/satış adedinin son bir aylık ortalama günlük işlem adedinin oranı

Haftalık

Net A-S / Kademe Oranına göre İlk 10				Net A-S / Kademe Oranına göre Son 10					
#	Hisse	NA/K	Net Alış Değişim	#	Hisse	NS/K	Net Satış Değişim		
	XU030	4.9%	40,118,623	1.85%					
	XU050	5.0%	48,046,504	1.87%					
	XU100	5.0%	55,218,279	2.00%					
	100-X	1.4%	6,596,614						
1	MGROS	870 x	869,795	9.37%	1	VERUS	-262 x	-131,045	-1.94%
2	TTKOM	544 x	10,882,500	5.71%	2	KCHOL	-191 x	-1,906,468	-2.63%
3	BIMAS	420 x	420,482	1.34%	3	YATAS	-173 x	-172,821	1.06%
4	SOKM	290 x	579,697	7.18%	4	ASELS	-164 x	-1,310,024	2.08%
5	AKSEN	225 x	2,250,324	1.97%	5	KOZAL	-144 x	-143,541	-2.39%
6	ULKER	212 x	635,003	-5.30%	6	CCOLA	-141 x	-84,604	4.07%
7	TOASO	144 x	287,670	8.90%	7	CIMSA	-133 x	-662,768	-0.27%
8	TCELL	134 x	4,023,800	10.39%	8	AKCNS	-111 x	-221,549	-4.17%
9	HALKB	126 x	8,798,579	3.18%	9	BANVT	-106 x	-74,333	0.77%
10	NETAS	116 x	231,590	8.65%	10	AVISA	-99 x	-49,400	2.63%

NA/K ve NS/K son güne ait net yabancı alış/satış adedinin ortalama kademede hisse adedinin oranı

HAFTALIK Kümülatif Net Yabancı Para G/Ç - mlr TL*



AYLIK Kümülatif Net Yabancı Para G/Ç - mlr TL*



* Haftalık ve aylık net yabancı para girişi / çıkışı tutarları, verileri derlediğimiz kurumların geriye doğru 5 ve 22 işlem gününe ait net alım - satım toplamı üzerinden hesaplanmaktadır. Veriler, fiyat değişimlerinden arındırılmamış TL bazlı nominal alım - satım toplamlarını göstermektedir.

BIST'te Yabancı Kurum İşlemleri Analizi

Tutara Göre İlk ve Son 10 - Günlük

Günlük - 27/11/2018							
Net para girişine göre ilk 10			Net para çıkışına göre ilk 10				
#	Hisse	Adet	Tutar	#	Hisse	Adet	Tutar
1	BIMAS	362,454	30,068,489	1	AKBNK	-5,388,158	-40,535,113
2	ASELS	812,797	21,452,967	2	KCHOL	-1,266,752	-17,908,071
3	TTKOM	2,622,690	10,141,942	3	THYAO	-943,608	-16,079,085
4	KOZAA	1,254,833	9,532,964	4	HALKB	-1,912,993	-13,800,333
5	SASA	883,440	8,071,111	5	KOZAL	-158,439	-8,129,480
6	TCELL	517,462	6,541,240	6	EKGYO	-3,742,486	-6,163,874
7	TUPRS	48,388	5,879,782	7	PETKM	-936,656	-5,017,664
8	OTKAR	62,622	5,431,747	8	CIMSA	-535,149	-3,923,711
9	TAVHL	228,152	5,302,258	9	SAHOL	-430,722	-3,423,377
10	VESTL	806,737	5,138,917	10	PGSUS	-97,614	-2,381,110

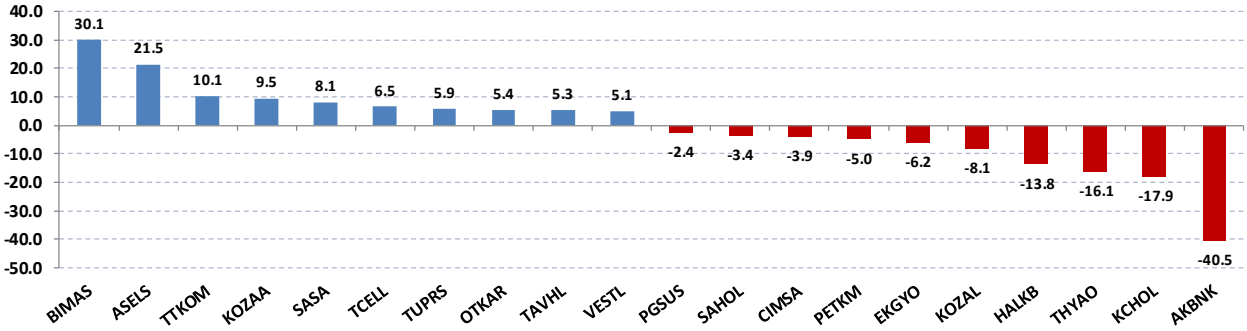
Net parasal büyüklük (tutar) bazında günlük olarak en fazla alınan ve en fazla satılan hisse senetleri

Tutara Göre İlk ve Son 10 - Haftalık

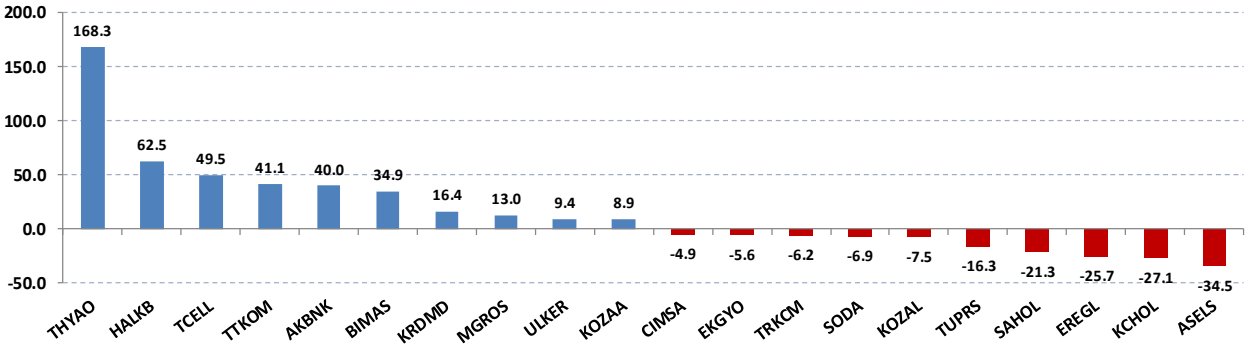
Haftalık							
Net para girişine göre ilk 10				Net para çıkışına göre ilk 10			
#	Hisse	Adet	Tutar	#	Hisse	Adet	Tutar
1	THYAO	10,047,789	168,340,657	1	ASELS	-1,310,024	-34,542,714
2	HALKB	8,798,579	62,487,512	2	KCHOL	-1,906,468	-27,129,035
3	TCELL	4,023,800	49,484,694	3	EREGL	-3,180,722	-25,712,957
4	TTKOM	10,882,500	41,135,850	4	SAHOL	-2,766,136	-21,254,985
5	AKBNK	5,384,736	39,954,742	5	TUPRS	-133,297	-16,291,569
6	BIMAS	420,482	34,904,181	6	KOZAL	-143,541	-7,451,226
7	KRDMD	6,457,492	16,427,861	7	SODA	-980,277	-6,912,911
8	MGROS	869,795	12,963,427	8	TRKCM	-2,036,289	-6,169,954
9	ULKER	635,003	9,367,570	9	EKGYO	-3,390,657	-5,594,584
10	KOZAA	1,195,724	8,881,836	10	CIMSA	-662,768	-4,858,093

Net parasal büyüklük (tutar) bazında haftalık olarak en fazla alınan ve en fazla satılan hisse senetleri

Günlük net para giriş - çıkışı (milyon TL, ilk ve son 10 hisse)



Haftalık net para giriş - çıkışı (milyon TL, ilk ve son 10 hisse)



Künye

Yatırım Danışmanlığı ve Bireysel Portföy Yönetimi

Gökçe ARSLAN
Müdür
garslan@halkyatirim.com.tr
+90 212 314 81 79

Serhan YENİGÜN
Yönetmen
syenigun@halkyatirim.com.tr
+90 212 314 87 29

Mehmet Gökhan DELİOĞLU
Yönetmen
gdelioglu@halkyatirim.com.tr
+90 212 314 81 32

Kübra ŞAHİNKAYASI
Uzman Yardımcısı
ksahinkayasi@halkyatirim.com.tr
+90 212 314 81 44

ÇEKİNCE

"Yatırım Danışmanlığı" hizmeti; aracı kurumlar, portföy yönetim şirketleri, mevduat kabul etmeyen bankalar ile müşteri arasında imzalanacak Yatırım Danışmanlığı sözleşmesi çerçevesinde sunulmaktadır. Burada yer alan bilgi, yorum ve tavsiyeleri, kişilerin yerinde testi ile belirlediği risk seviyeleri dikkate alınarak, Halk Yatırım Yatırım Danışmanlığı ve Araştırma birimi nezdinde güvenilir olduğuna inanılan bilgi kaynaklarından yararlanarak hazırlanmakta ve kişiye özel sunulmaktadır. Verilen bu tavsiyeler mali durumunuz ile risk ve getiri tercihlerinize uygun olmayabilir. Bu nedenle, risk yapınıza uygun olmayan şekilde sadece burada yer alan bilgilere dayanılarak yatırım kararı verilmesi beklentilerinize uygun sonuçlar doğurmayabilir. Size özel olarak tahsis edilen Yatırım Danışmanınız ile irtibata geçmeniz ve mali durumunuz ve risk seviyelerinize uygun kararları birlikte almanız tavsiye edilir.

Veri ve grafikler güvenilirliğine inandığımız güvenilir kaynaklardan derlenmiş olup, yapılan yorumlar sadece HALK YATIRIM MENKUL DEĞERLER A.Ş. Yatırım Danışmanlığı'nın beklentilerini yansıtmaktadır. Bu bilgiler ışığında yapılan ve yapılacak olan ileriye dönük yatırımların sonuçlarından Şirketimiz hiçbir şekilde sorumlu tutulamaz. Ayrıca, Halk Yatırım Menkul Kıymetler A.Ş.'nin yazılı izni olmadıkça içeriği kısmen ya da tamamen üçüncü kişilerce hiç bir şekil ve ortamda yayımlanamaz, iktisap edilemez, alıntı yapılamaz, kullanılamaz. İletişim, gönderilen kişiye özel ve münhasırdır. İlave olarak, bu raporun gönderildiği ve yukarıdaki açıklamalarımız doğrultusunda kullanıldığı ülkelerdeki yasal düzenlemelerden kaynaklı tüm talep ve dava haklarımız saklıdır.

Uyarı Notu: Bu e-posta'nın içerdiği bilgiler (ekleri dahil olmak üzere) gizlidir. Onayımız olmaksızın üçüncü kişilere açıklanamaz. Bu mesajın gönderilmek istendiği kişi değilseniz, lütfen mesajı sisteminizden derhal siliniz. Halk Yatırım Menkul Değerler A.Ş. bu mesajın içerdiği bilgilerin doğruluğu veya eksiksiz olduğu konusunda bir garanti vermemektedir. Bu nedenle bilgilerin ne şekilde olursa olsun, içeriğinden, iletilmesinden, alınmasından, saklanmasından sorumlu değildir. Bu mesajın içeriği yazarına ait olup, Halk Yatırım Menkul Değerler A.Ş.'nin görüşlerini içermeyebilir.