

## BIST'te Yabancı Kurum İşlemleri Analizi

Borsa İstanbul'da ağırlıklı olarak yabancı kurumsal yatırımcı işlemlerine aracılık eden kurumlardan derlediğimiz verilere göre 16 Kasım tarihinde bu kurumlar toplam 831 milyon TL alım, 931 milyon TL satım ile **"net 100 milyon TL satış"** gerçekleştirdi. Hacim ve kademelere göre alım tarafında **TAVHL, PARSN, CCOLA** dikkat çekerken en çok satılan hisselerde ise **SAHOL, MAVI, MGROS, LOGO** öne çıkıyor.

Haftalık kümülatif para girişi **"net 266 milyon TL"** olurken, son bir aylık kümülatif rakamlarda ise **"net 1.190 milyon TL"** para girişi görülmüştür.

BIST'te işlem gören şirketlerde gerçekleşen net alım ve net satım miktarlarının ortalama günlük işlem miktarlarına göre sıralı listesini (ilk 10 ve son 10 hisse) aşağıda görebilirsiniz:

BIST'te işlem gören şirketlerde gerçekleşen net alım ve net satım miktarlarının kademelerde bekleyen emir miktarına göre sıralı listesini (ilk 10 ve son 10 hisse) aşağıda görebilirsiniz:

### Hacime Göre İlk ve Son 10

Günlük - 16/11/2018						
Net A-S / Hacim Oranına göre İlk 10				Net A-S / Hacim Oranına göre Son 10		
#	Hisse	NA/H	Net Alış Değişim	#	Hisse	NS/H
	XU030	-1.2%	-10,576,587	0.35%		
	XU050	-1.0%	-10,343,131	0.32%		
	XU100	-1.2%	-12,928,010	0.34%		
	100-X	0.0%	-115,843			
1	ANHYT	217%	108,711	-0.68%	1	SAHOL
2	ENKAI	39%	779,294	0.85%	2	KRDMA
3	PINSU	23%	30,000	1.63%	3	TRKCM
4	PNSUT	15%	6,997	1.04%	4	RYGYO
5	TAVHL	13%	252,786	5.44%	5	ANELE
6	PARSN	12%	153,648	1.72%	6	GOODY
7	CCOLA	12%	112,036	-1.12%	7	MAVI
8	KRONT	12%	15,255	2.26%	8	MGROS
9	DOHOL	10%	2,675,616	2.56%	9	MERKO
10	ENISA	10%	337,229	-0.21%	10	LOGO

NA/H ve NS/H son güne ait net yabancı alış/satış adedinin son bir aylık ortalama günlük işlem adedine oranı

### Kademelere Göre İlk ve Son 10

Günlük - 16/11/2018						
Net A-S / Kademe Oranına göre İlk 10				Net A-S / Kademe Oranına göre Son 10		
#	Hisse	NA/K	Net Alış Değişim	#	Hisse	NS/K
	XU030	-1.2%	-10,576,587	0.35%		
	XU050	-1.0%	-10,343,131	0.32%		
	XU100	-1.2%	-12,928,010	0.34%		
	100-X	0.0%	-115,843			
1	KERTV	385 x	76,974	3.65%	1	MGROS
2	PARSN	384 x	153,648	1.72%	2	ASELS
3	KOZAL	245 x	245,315	-0.39%	3	SAHOL
4	CCOLA	187 x	112,036	-1.12%	4	TTKOM
5	BIMAS	68 x	68,098	-0.72%	5	TOASO
6	TAVHL	63 x	252,786	5.44%	6	MAVI
7	ALGYO	63 x	12,629	-1.83%	7	FROTO
8	ULKER	47 x	142,438	0.34%	8	GOLTS
9	SOKM	33 x	66,626	0.20%	9	LOGO
10	PGSUS	29 x	145,095	0.69%	10	FENER

NA/K ve NS/K son güne ait net yabancı alış/satış adedinin ortalama kademede hisse adedine oranı

### Haftalık

Haftalık						
Net A-S / Hacim Oranına göre İlk 10				Net A-S / Hacim Oranına göre Son 10		
#	Hisse	NA/H	Net Alış Değişim	#	Hisse	NS/H
	XU030	-3.4%	-29,869,343	1.20%		
	XU050	-2.7%	-27,335,362	1.00%		
	XU100	-3.0%	-33,571,639	0.84%		
	100-X	-0.1%	-314,959			
1	ANHYT	301%	150,623	-0.85%	1	CMNT
2	BIMAS	126%	1,639,398	7.79%	2	AKCNS
3	KOZAA	89%	17,644,159	19.25%	3	SAHOL
4	ENKAI	84%	1,667,988	2.15%	4	MGROS
5	KOZAL	72%	2,771,580	10.08%	5	FROTO
6	ANSGR	67%	32,467	0.00%	6	TRKCM
7	ISMEN	59%	290,907	-0.49%	7	ANELE
8	MPARK	57%	142,588	-7.29%	8	GOODY
9	PARSN	54%	676,588	8.05%	9	KRDMA
10	TAVHL	51%	1,017,468	9.83%	10	BRASN

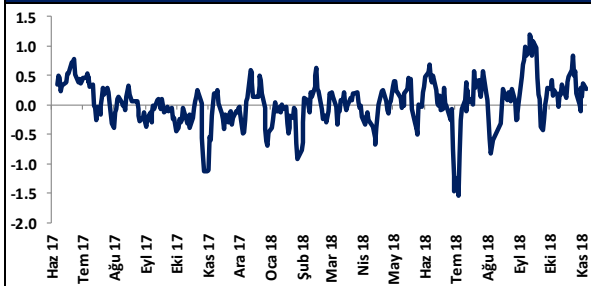
NA/H ve NS/H son 1 haftaya ait net yabancı alış/satış adedinin son bir aylık ortalama günlük işlem adedine oranı

### Haftalık

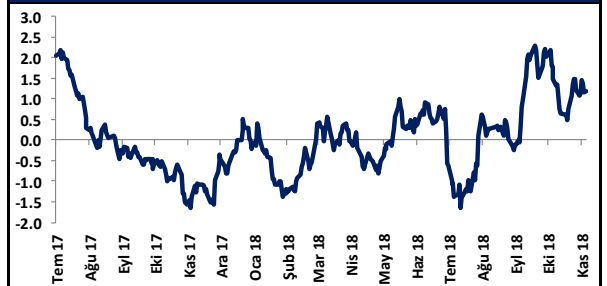
Haftalık						
Net A-S / Kademe Oranına göre İlk 10				Net A-S / Kademe Oranına göre Son 10		
#	Hisse	NA/K	Net Alış Değişim	#	Hisse	NS/K
	XU030	-3.4%	-29,869,343	1.20%		
	XU050	-2.7%	-27,335,362	1.00%		
	XU100	-3.0%	-33,571,639	0.84%		
	100-X	-0.1%	-314,959			
1	KOZAL	2772 x	2,771,580	10.08%	1	MGROS
2	PARSN	1691 x	676,588	8.05%	2	SOKM
3	BIMAS	1639 x	1,639,398	7.79%	3	SAHOL
4	KERTV	1078 x	215,608	6.99%	4	FENER
5	CCOLA	511 x	306,854	-1.67%	5	FROTO
6	ASELS	372 x	2,975,357	-1.80%	6	CMNT
7	TTKOM	338 x	6,753,819	0.53%	7	TOASO
8	TAVHL	254 x	1,017,468	9.83%	8	TUPRS
9	PGSUS	206 x	1,028,757	3.28%	9	BANVT
10	ULUSE	114 x	56,909	11.27%	10	KCHOL

NA/K ve NS/K son güne ait net yabancı alış/satış adedinin ortalama kademede hisse adedine oranı

### HAFTALIK Kümülatif Net Yabancı Para G/Ç - mlr TL\*



### AYLIK Kümülatif Net Yabancı Para G/Ç - mlr TL\*



\* Haftalık ve aylık net yabancı para girişi / çıkışı tutarları, verileri derlediğimiz kurumların geriye doğru 5 ve 22 işlem gününe ait net alım - satım toplamı üzerinden hesaplanmaktadır. Veriler, fiyat değişimlerinden arındırılmamış TL bazlı nominal alım - satım toplamını göstermektedir.

## BIST'te Yabancı Kurum İşlemleri Analizi

### Tutara Göre İlk ve Son 10 - Günlük

Günlük - 16/11/2018			
Net para girişine göre ilk 10		Net para çıkışına göre ilk 10	
#	Hisse	Adet	Tutar
1	KOZAL	245,315	12,569,229
2	AKBNK	1,674,884	12,193,152
3	KOZAA	1,566,205	10,506,103
4	PETKM	1,437,637	7,317,571
5	TAVHL	252,786	6,117,170
6	BIMAS	68,098	5,635,986
7	PARSN	153,648	4,508,639
8	ENKAI	779,294	3,709,442
9	PGSUS	145,095	3,393,628
10	EKGYO	1,926,947	3,219,928

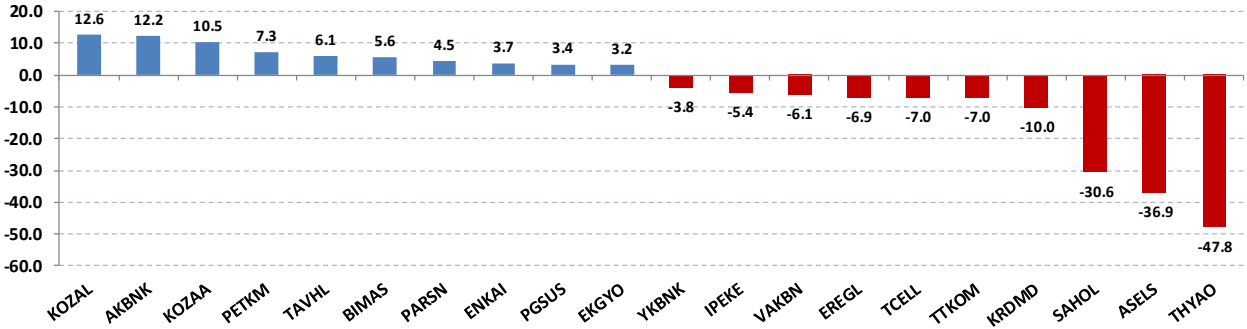
Net parasal büyüklük (tutar) bazında günlük olarak en fazla alınan ve en fazla satılan hisse senetleri

### Tutara Göre İlk ve Son 10 - Haftalık

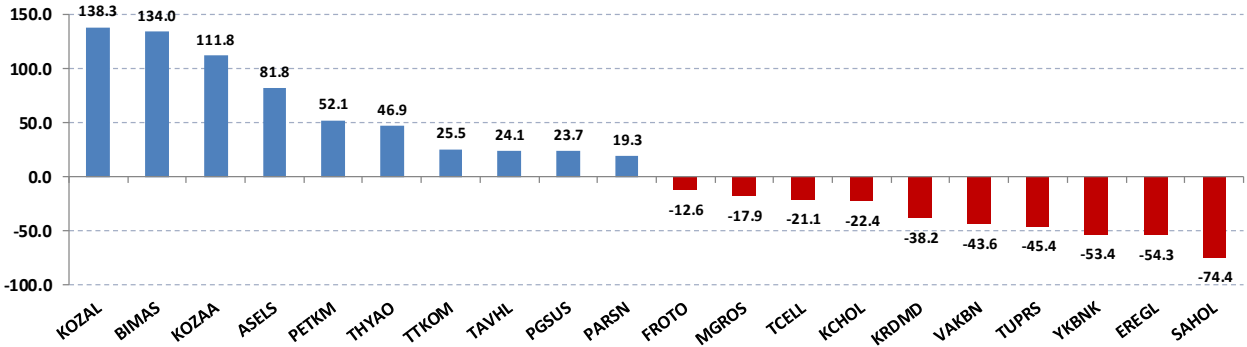
Haftalık			
Net para girişine göre ilk 10		Net para çıkışına göre ilk 10	
#	Hisse	Adet	Tutar
1	KOZAL	2,771,580	138,318,457
2	BIMAS	1,639,398	133,955,204
3	KOZAA	17,644,159	111,828,682
4	ASELS	2,975,357	81,834,221
5	PETKM	10,432,856	52,122,550
6	THYAO	2,979,812	46,854,566
7	TTKOM	6,753,819	25,461,899
8	TAVHL	1,017,468	24,069,224
9	PGSUS	1,028,757	23,714,904
10	PARSN	676,588	19,328,755

Net parasal büyüklük (tutar) bazında haftalık olarak en fazla alınan ve en fazla satılan hisse senetleri

### Günlük net para giriş - çıkışı (milyon TL, ilk ve son 10 hisse)



### Haftalık net para giriş - çıkışı (milyon TL, ilk ve son 10 hisse)



## Künye

### Yatırım Danışmanlığı ve Bireysel Portföy Yönetimi

Gökçe ARSLAN  
Müdür  
[garslan@halkyatirim.com.tr](mailto:garslan@halkyatirim.com.tr)  
+90 212 314 81 79

Serhan YENİGÜN  
Yönetmen  
[syenigun@halkyatirim.com.tr](mailto:syenigun@halkyatirim.com.tr)  
+90 212 314 87 29

Mehmet Gökhan DELİOĞLU  
Yönetmen  
[gdelioglu@halkyatirim.com.tr](mailto:gdelioglu@halkyatirim.com.tr)  
+90 212 314 81 32

Kübra ŞAHİNKAYASI  
Uzman Yardımcısı  
[ksahinkayasi@halkyatirim.com.tr](mailto:ksahinkayasi@halkyatirim.com.tr)  
+90 212 314 81 44

## ÇEKİNCE

“Yatırım Danışmanlığı” hizmeti; aracı kurumlar, portföy yönetim şirketleri, mevduat kabul etmeyen bankalar ile müşteri arasında imzalanacak Yatırım Danışmanlığı sözleşmesi çerçevesinde sunulmaktadır. Burada yer alan bilgi, yorum ve tavsiyeleri, kişilerin yerinde testi ile belirlediği risk seviyeleri dikkate alınarak, Halk Yatırım Yatırım Danışmanlığı ve Araştırma birimi nezdinde güvenilir olduğuna inanılan bilgi kaynaklarından yararlanarak hazırlanmakta ve kişiye özel sunulmaktadır. Verilen bu tavsiyeler mali durumunuz ile risk ve getiri tercihlerinize uygun olmayabilir. Bu nedenle, risk yapınıza uygun olmayan şekilde sadece burada yer alan bilgilere dayanılarak yatırım kararı verilmesi beklentilerinize uygun sonuçlar doğurmayabilir. Size özel olarak tahsis edilen Yatırım Danışmanınız ile irtibata geçmeniz ve mali durumunuz ve risk seviyelerinize uygun kararları birlikte almanız tavsiye edilir.

Veri ve grafikler güvenilirliğine inandığımız güvenilir kaynaklardan derlenmiş olup, yapılan yorumlar sadece HALK YATIRIM MENKUL DEĞERLER A.Ş. Yatırım Danışmanlığı'nın beklentilerini yansıtmaktadır. Bu bilgiler ışığında yapılan ve yapılacak olan ileriye dönük yatırımların sonuçlarından Şirketimiz hiçbir şekilde sorumlu tutulamaz. Ayrıca, Halk Yatırım Menkul Kıymetler A.Ş.'nin yazılı izni olmadıkça içeriği kısmen ya da tamamen üçüncü kişilerce hiç bir şekil ve ortamda yayımlanamaz, iktisap edilemez, alıntı yapılamaz, kullanılamaz. İlet, gönderilen kişiye özel ve münhasırdır. İlave olarak, bu raporun gönderildiği ve yukarıdaki açıklamalarımız doğrultusunda kullanıldığı ülkelerdeki yasal düzenlemelerden kaynaklı tüm talep ve dava haklarımız saklıdır.

Uyarı Notu: Bu e-posta'nın içerdiği bilgiler (ekleri dahil olmak üzere) gizlidir. Onayımız olmaksızın üçüncü kişilere açıklanamaz. Bu mesajın gönderilmek istendiği kişi değilseniz, lütfen mesajı sisteminizden derhal siliniz. Halk Yatırım Menkul Değerler A.Ş. bu mesajın içerdiği bilgilerin doğruluğu veya eksiksiz olduğu konusunda bir garanti vermemektedir. Bu nedenle bilgilerin ne şekilde olursa olsun, içeriğinden, iletilmesinden, alınmasından, saklanmasından sorumlu değildir. Bu mesajın içeriği yazarına ait olup, Halk Yatırım Menkul Değerler A.Ş.'nin görüşlerini içermeyebilir.