

## BIST'te Yabancı Kurum İşlemleri Analizi

Borsa İstanbul'da ağırlıklı olarak yabancı kurumsal yatırımcı işlemlerine aracılık eden kurumlardan derlediğimiz verilere göre 13 Kasım tarihinde bu kurumlar toplam 1.142 milyon TL alım, 865 milyon TL satım ile **"net 277 milyon TL alış"** gerçekleştirdi. Hacim ve kademelere göre alım tarafında **KOZAL, TAVHL, PGSUS** dikkat çekerken en çok satılan hisselerde ise **CMENT, AKCNS, ULKER, COLA, TUPRS, AKSEN, KCHOL** öne çıkıyor.

Haftalık kümülatif para girişi **"net 283 milyon TL"** olurken, son bir aylık kümülatif rakamlarda ise **"net 1.471 milyon TL"** para girişi görülmüştür.

BIST'te işlem gören şirketlerde gerçekleşen net alım ve net satım miktarlarının ortalama günlük işlem miktarlarına göre sıralı listesini (ilk 10 ve son 10 hisse) aşağıda görebilirsiniz:

BIST'te işlem gören şirketlerde gerçekleşen net alım ve net satım miktarlarının kademelerde bekleyen emir miktarına göre sıralı listesini (ilk 10 ve son 10 hisse) aşağıda görebilirsiniz:

### Hacime Göre İlk ve Son 10

Günlük - 13/11/2018									
Net A-S / Hacim Oranına göre İlk 10			Net A-S / Hacim Oranına göre Son 10						
#	Hisse	NA/H	Net Alış	Değişim	#	Hisse	NS/H	Net Satış	Değişim
	XU030	2.4%	22,059,162	1.58%					
	XU050	2.2%	23,235,462	1.49%					
	XU100	1.9%	22,853,816	1.38%					
	100-X	-0.1%	-340,546						
1	KOZAL	28%	1,075,566	4.71%	1	CMENT	-111%	-19,013	0.70%
2	TAVHL	28%	512,121	4.98%	2	AKCNS	-109%	-91,704	-1.90%
3	KOZAA	27%	4,630,102	5.86%	3	GOODY	-29%	-312,452	0.91%
4	PGSUS	19%	424,888	2.76%	4	ULKER	-11%	-165,573	-1.11%
5	TTRAK	18%	20,570	0.95%	5	KRONT	-10%	-12,645	0.52%
6	AGYO	17%	50,033	2.01%	6	COLA	-9%	-71,178	-0.50%
7	OZGYO	17%	13,611	-1.33%	7	TUPRS	-8%	-123,306	0.83%
8	SISE	16%	1,601,841	1.80%	8	AKSEN	-8%	-353,041	-3.08%
9	CIMSA	14%	40,958	0.13%	9	EGSER	-8%	-33,133	0.58%
10	ENKAI	14%	304,419	1.49%	10	KCHOL	-8%	-348,426	1.01%

NA/H ve NS/H son güne ait net yabancı alış/satış adedinin son bir aylık ortalama günlük işlem adedinin oranı

### Kademelere Göre İlk ve Son 10

Günlük - 13/11/2018									
Net A-S / Kade Oranına göre İlk 10			Net A-S / Kade Oranına göre Son 10						
#	Hisse	NA/K	Net Alış	Değişim	#	Hisse	NS/K	Net Satış	Değişim
	XU030	2.4%	22,059,162	1.58%					
	XU050	2.2%	23,235,462	1.49%					
	XU100	1.9%	22,853,816	1.38%					
	100-X	-0.1%	-340,546						
1	KOZAL	1076 x	1,075,566	4.71%	1	YATAS	-133 x	-133,428	1.84%
2	KERV	439 x	87,897	2.19%	2	COLA	-119 x	-71,178	-0.50%
3	PARSN	322 x	128,920	1.30%	3	CMENT	-95 x	-19,013	0.70%
4	TAVHL	128 x	512,121	4.98%	4	MGROS	-94 x	-93,984	-1.27%
5	BIMAS	100 x	100,335	-1.29%	5	TUPRS	-62 x	-123,306	0.83%
6	PGSUS	85 x	424,888	2.76%	6	ULKER	-55 x	-165,573	-1.11%
7	HALKB	85 x	5,930,117	4.03%	7	AKCNS	-46 x	-91,704	-1.90%
8	ASELS	82 x	655,767	0.73%	8	FENER	-37 x	-37,366	0.00%
9	MAVI	76 x	38,185	-0.11%	9	AKSEN	-35 x	-353,041	-3.08%
10	TOASO	75 x	150,173	1.75%	10	KCHOL	-35 x	-348,426	1.01%

NA/K ve NS/K son güne ait net yabancı alış/satış adedinin ortalama kademede ki hisse adedinin oranı

### Haftalık

Haftalık									
Net A-S / Hacim Oranına göre İlk 10			Net A-S / Hacim Oranına göre Son 10						
#	Hisse	NA/H	Net Alış	Değişim	#	Hisse	NS/H	Net Satış	Değişim
	XU030	-2.2%	-20,652,868	-2.00%					
	XU050	-2.3%	-24,024,354	-2.12%					
	XU100	-2.0%	-23,032,529	-2.13%					
	100-X	0.5%	1,854,997						
1	ANHYT	270%	152,439	-0.69%	1	CMENT	-292%	-49,739	-7.24%
2	BIMAS	130%	1,563,028	2.22%	2	AKCNS	-229%	-192,620	-5.01%
3	OTKAR	77%	55,226	4.67%	3	AVISA	-43%	-82,848	0.44%
4	PARSN	73%	724,915	6.54%	4	GOODY	-42%	-448,859	-1.19%
5	ENKAI	64%	1,441,684	3.93%	5	CIMSA	-38%	-110,111	-0.65%
6	SODA	62%	5,137,174	4.27%	6	FROTO	-34%	-125,189	-6.99%
7	ANACM	56%	1,778,439	1.98%	7	DOAS	-34%	-219,258	-8.33%
8	ANSGR	50%	23,840	-2.43%	8	SAHOL	-33%	-2,959,149	-1.20%
9	AGHOL	48%	96,494	11.91%	9	TUPRS	-32%	-490,097	-9.43%
10	AKSGY	46%	110,952	4.20%	10	BRSAN	-31%	-70,972	-6.75%

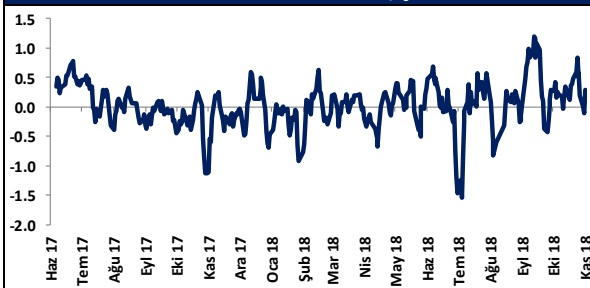
NA/H ve NS/H son 1 haftaya ait net yabancı alış/satış adedinin son bir aylık ortalama günlük işlem adedinin oranı

### Haftalık

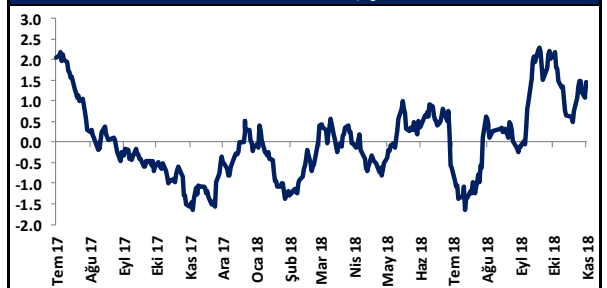
Haftalık									
Net A-S / Kade Oranına göre İlk 10			Net A-S / Kade Oranına göre Son 10						
#	Hisse	NA/K	Net Alış	Değişim	#	Hisse	NS/K	Net Satış	Değişim
	XU030	-2.2%	-20,652,868	-2.00%					
	XU050	-2.3%	-24,024,354	-2.12%					
	XU100	-2.0%	-23,032,529	-2.13%					
	100-X	0.5%	1,854,997						
1	PARSN	1812 x	724,915	6.54%	1	BANVT	-400 x	-279,728	-9.93%
2	BIMAS	1563 x	1,563,028	2.22%	2	YATAS	-290 x	-289,833	-1.28%
3	KOZAL	838 x	837,999	2.14%	3	FENER	-283 x	-283,032	-8.90%
4	ASELS	787 x	6,296,604	2.08%	4	COLA	-273 x	-163,664	-8.80%
5	TTKOM	556 x	11,124,916	3.64%	5	CMENT	-249 x	-49,739	-7.24%
6	KERV	520 x	104,019	-2.09%	6	TUPRS	-245 x	-490,097	-9.43%
7	MAVI	217 x	108,598	-5.22%	7	AVISA	-166 x	-82,848	0.44%
8	TAVHL	196 x	782,235	-0.92%	8	ISCTR	-144 x	-12,961,504	-2.84%
9	SODA	171 x	5,137,174	4.27%	9	KCHOL	-138 x	-1,378,514	-4.35%
10	SOKM	135 x	269,180	-0.10%	10	BEYAZ	-134 x	-53,406	-10.64%

NA/K ve NS/K son güne ait net yabancı alış/satış adedinin ortalama kademede ki hisse adedinin oranı

### HAFTALIK Kümülatif Net Yabancı Para G/Ç - mlr TL\*



### AYLIK Kümülatif Net Yabancı Para G/Ç - mlr TL\*



\* Haftalık ve aylık net yabancı para girişi / çıkışı tutarları, verileri derlediğimiz kurumların geriye doğru 5 ve 22 işlem gününe ait net alım - satım toplamı üzerinden hesaplanmaktadır. Veriler, fiyat değişimlerinden arındırılmamış TL bazlı nominal alım - satım toplamlarını göstermektedir.

## BIST'te Yabancı Kurum İşlemleri Analizi

### Tutara Göre İlk ve Son 10 - Günlük

Günlük - 13/11/2018				Net para çıkışına göre ilk 10			
Net para girişine göre ilk 10			Net para çıkışına göre ilk 10			#	Hisse
#	Hisse	Adet	Tutar	#	Hisse	Adet	Tutar
1	THYAO	4,732,720	72,145,581	1	TUPRS	-123,306	-15,015,220
2	KOZAL	1,075,566	53,066,297	2	KRDMD	-5,071,406	-14,154,294
3	HALKB	5,930,117	42,631,610	3	TCELL	-727,469	-8,331,701
4	GARAN	3,656,363	28,552,542	4	EREGL	-769,521	-6,811,802
5	KOZAA	4,630,102	28,090,829	5	KCHOL	-348,426	-5,191,895
6	PETKM	4,202,039	20,720,255	6	TSKB	-3,877,862	-2,846,350
7	ASELS	655,767	18,063,755	7	YKBNK	-1,659,397	-2,766,214
8	TAVHL	512,121	11,929,341	8	ULKER	-165,573	-2,535,584
9	ISCTR	2,740,739	11,097,250	9	CCOLA	-71,178	-1,996,186
10	PGSUS	424,888	9,716,757	10	MGROS	-93,984	-1,389,649

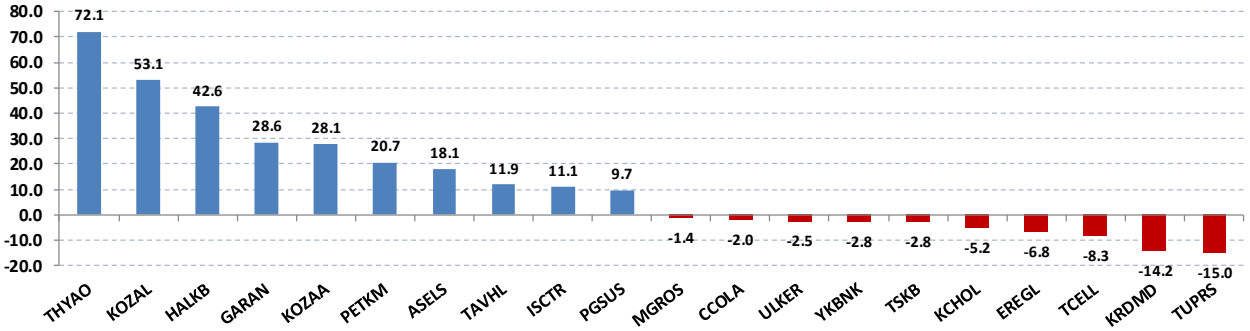
Net parasal büyüklük (tutar) bazında günlük olarak en fazla alınan ve en fazla satılan hisse senetleri

### Tutara Göre İlk ve Son 10 - Haftalık

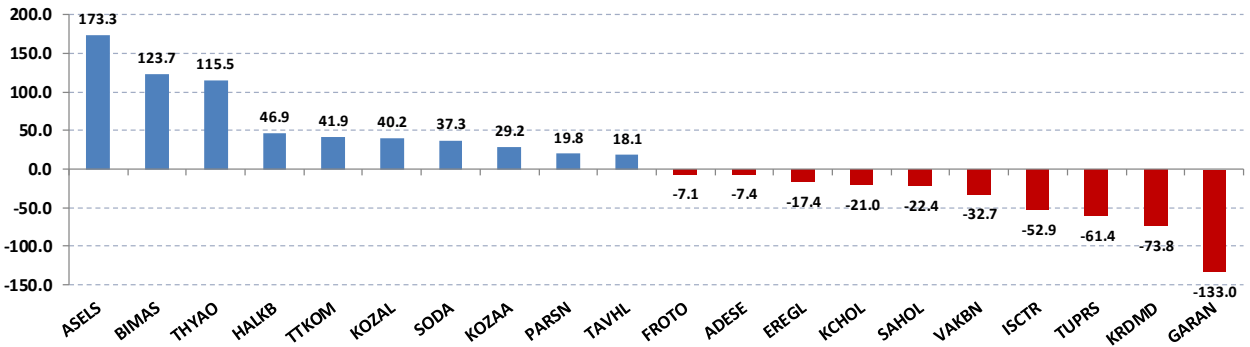
Haftalık				Net para çıkışına göre ilk 10			
Net para girişine göre ilk 10			Net para çıkışına göre ilk 10			#	Hisse
#	Hisse	Adet	Tutar	#	Hisse	Adet	Tutar
1	ASELS	6,296,604	173,307,719	1	GARAN	-16,924,663	-133,027,854
2	BIMAS	1,563,028	123,651,141	2	KRDMD	-25,653,470	-73,830,688
3	THYAO	7,633,309	115,537,765	3	TUPRS	-490,097	-61,438,623
4	HALKB	6,512,988	46,919,565	4	ISCTR	-12,961,504	-52,908,859
5	TTKOM	11,124,916	41,896,433	5	VAKBN	-8,806,926	-32,744,151
6	KOZAL	837,999	40,218,924	6	SAHOL	-2,959,149	-22,406,680
7	SODA	5,137,174	37,316,429	7	KCHOL	-1,378,514	-20,997,528
8	KOZAA	5,058,408	29,176,897	8	EREGL	-1,949,031	-17,436,034
9	PARSN	724,915	19,801,780	9	ADESE	-601,886	-7,351,435
10	TAVHL	782,235	18,138,457	10	FROTO	-125,189	-7,070,679

Net parasal büyüklük (tutar) bazında haftalık olarak en fazla alınan ve en fazla satılan hisse senetleri

### Günlük net para giriş - çıkışı (milyon TL, ilk ve son 10 hisse)



### Haftalık net para giriş - çıkışı (milyon TL, ilk ve son 10 hisse)



## Künye

### Yatırım Danışmanlığı ve Bireysel Portföy Yönetimi

Gökçe ARSLAN

Müdür

[garslan@halkyatirim.com.tr](mailto:garslan@halkyatirim.com.tr)

+90 212 314 81 79

Mehmet Gökhan DELİOĞLU

Yönetmen

[gdelioglu@halkyatirim.com.tr](mailto:gdelioglu@halkyatirim.com.tr)

+90 212 314 81 32

Kübra ŞAHİNKAYASI

Uzman Yardımcısı

[ksahinkayasi@halkyatirim.com.tr](mailto:ksahinkayasi@halkyatirim.com.tr)

+90 212 314 81 44

## ÇEKİNCE

“Yatırım Danışmanlığı” hizmeti; aracı kurumlar, portföy yönetim şirketleri, mevduat kabul etmeyen bankalar ile müşteri arasında imzalanacak Yatırım Danışmanlığı sözleşmesi çerçevesinde sunulmaktadır. Burada yer alan bilgi, yorum ve tavsiyeleri, kişilerin yerinde testi ile belirlediği risk seviyeleri dikkate alınarak, Halk Yatırım Yatırım Danışmanlığı ve Araştırma birimi nezdinde güvenilir olduğuna inanılan bilgi kaynaklarından yararlanarak hazırlanmakta ve kişiye özel sunulmaktadır. Verilen bu tavsiyeler mali durumunuz ile risk ve getiri tercihlerinize uygun olmayabilir. Bu nedenle, risk yapınıza uygun olmayan şekilde sadece burada yer alan bilgilere dayanılarak yatırım kararı verilmesi beklentilerinize uygun sonuçlar doğurmayabilir. Size özel olarak tahsis edilen Yatırım Danışmanınız ile irtibata geçmeniz ve mali durumunuz ve risk seviyelerinize uygun kararları birlikte almanız tavsiye edilir.

Veri ve grafikler güvenilirliğine inandığımız güvenilir kaynaklardan derlenmiş olup, yapılan yorumlar sadece HALK YATIRIM MENKUL DEĞERLER A.Ş. Yatırım Danışmanlığı'nın beklentilerini yansıtmaktadır. Bu bilgiler ışığında yapılan ve yapılacak olan ileriye dönük yatırımların sonuçlarından Şirketimiz hiçbir şekilde sorumlu tutulamaz. Ayrıca, Halk Yatırım Menkul Kıymetler A.Ş.'nin yazılı izni olmadıkça içeriği kısmen ya da tamamen üçüncü kişilerce hiç bir şekil ve ortamda yayımlanamaz, iktisap edilemez, alıntı yapılamaz, kullanılamaz. İletim, gönderilen kişiye özel ve münhasırdır. İlave olarak, bu raporun gönderildiği ve yukarıdaki açıklamalarımız doğrultusunda kullanıldığı ülkelerdeki yasal düzenlemelerden kaynaklı tüm talep ve dava haklarımız saklıdır.

Uyarı Notu: Bu e-posta'nın içerdiği bilgiler (ekleri dahil olmak üzere) gizlidir. Onayımız olmaksızın üçüncü kişilere açıklanamaz. Bu mesajın gönderilmek istendiği kişi değilseniz, lütfen mesajı sisteminizden derhal siliniz. Halk Yatırım Menkul Değerler A.Ş. bu mesajın içerdiği bilgilerin doğruluğu veya eksiksiz olduğu konusunda bir garanti vermemektedir. Bu nedenle bilgilerin ne şekilde olursa olsun, içeriğinden, iletilmesinden, alınmasından, saklanmasından sorumlu değildir. Bu mesajın içeriği yazarına ait olup, Halk Yatırım Menkul Değerler A.Ş.'nin görüşlerini içermeyebilir.