

## BIST'te Yabancı Kurum İşlemleri Analizi

Borsa İstanbul'da ağırlıklı olarak yabancı kurumsal yatırımcı işlemlerine aracılık eden kurumlardan derlediğimiz verilere göre 18 Ekim tarihinde bu kurumlar toplam 1.126 milyon TL alım, 1.213 milyon TL satım ile **"net 87 milyon TL satış"** gerçekleştirdi. Hacim ve kademelere göre alım tarafında **TTRAK, ULKER, BIMAS, PETKM** dikkat çekerken en çok satılan hisselerde ise **MAVI, SOKM, TOASO, CCOLA, FROTO** öne çıkıyor.

Haftalık kümülatif para girişi **"net 216 milyon TL"** olurken, son bir aylık kümülatif rakamlarda ise **"net 1.474 milyon TL"** para girişi görülmüştür.

BIST'te işlem gören şirketlerde gerçekleşen net alım ve net satım miktarlarının ortalama günlük işlem miktarlarına göre sıralı listesini (ilk 10 ve son 10 hisse) aşağıda görebilirsiniz:

BIST'te işlem gören şirketlerde gerçekleşen net alım ve net satım miktarlarının kademelerde bekleyen emir miktarına göre sıralı listesini (ilk 10 ve son 10 hisse) aşağıda görebilirsiniz:

### Hacime Göre İlk ve Son 10

Günlük - 18/10/2018									
Net A-S / Hacim Oranına göre İlk 10				Net A-S / Hacim Oranına göre Son 10					
#	Hisse	NA/H	Net Alış Değişim	#	Hisse	NS/H			
	XU030	-1.1%	-13,211,414						
	XU050	-1.1%	-15,348,604						
	XU100	-1.0%	-14,582,143						
	100-X	-0.5%	-1,769,201						
1	TTRAK	27%	26,641	-0.18%	1	MAVI	-24%	-128,319	-0.26%
2	ADANA	21%	13,377	-2.29%	2	EGEEN	-23%	-4,526	-3.35%
3	ULKER	18%	182,022	-1.11%	3	NTHOL	-23%	-998,989	3.85%
4	ENJSA	17%	633,460	2.15%	4	BRSAN	-23%	-35,305	-2.24%
5	ANACM	16%	512,447	-0.99%	5	SOKM	-20%	-349,214	2.92%
6	ENKAI	15%	328,673	-1.01%	6	TOASO	-20%	-237,275	-2.91%
7	YGGYO	14%	4,582	0.63%	7	CCOLA	-19%	-88,770	-5.14%
8	BIMAS	11%	120,939	-1.50%	8	FROTO	-18%	-69,008	0.00%
9	AYGAZ	10%	35,153	0.00%	9	BOLUC	-15%	-33,788	-2.03%
10	PETKM	9%	6,390,979	-1.74%	10	SODA	-11%	-906,962	-2.84%

NA/H ve NS/H son güne ait net yabancı alı/satış adedinin son bir aylık ortalama günlük işlem adedine oranı

### Kademelere Göre İlk ve Son 10

Günlük - 18/10/2018									
Net A-S / Kademeye Oranına göre İlk 10				Net A-S / Kademeye Oranına göre Son 10					
#	Hisse	NA/K	Net Alış Değişim	#	Hisse	NS/K			
	XU030	-1.1%	-13,211,414						
	XU050	-1.1%	-15,348,604						
	XU100	-1.0%	-14,582,143						
	100-X	-0.5%	-1,769,201						
1	KOZAL	163 x	163,499	-0.28%	1	MAVI	-257 x	-128,319	-0.26%
2	BIMAS	121 x	120,939	-1.50%	2	SOKM	-175 x	-349,214	2.92%
3	ASELS	64 x	511,229	0.44%	3	CCOLA	-148 x	-88,770	-5.14%
4	ULKER	61 x	182,022	-1.11%	4	YATAS	-139 x	-139,229	-1.22%
5	AKSEN	33 x	325,495	-1.02%	5	MGROS	-125 x	-125,451	-2.91%
6	PARSN	31 x	12,274	1.80%	6	TOASO	-119 x	-237,275	-2.91%
7	TTRAK	30 x	26,641	-0.18%	7	TTKOM	-105 x	-2,090,700	-3.55%
8	PETKM	29 x	6,390,979	-1.74%	8	KERVT	-97 x	-19,344	-0.98%
9	AEFES	28 x	56,407	0.56%	9	VAKBN	-78 x	-6,272,144	-4.85%
10	KCHOL	27 x	272,163	-0.91%	10	FROTO	-69 x	-69,008	0.00%

NA/K ve NS/K son güne ait net yabancı alı/satış adedinin ortalama kademede ki hisse adedine oranı

### Haftalık

Haftalık									
Net A-S / Hacim Oranına göre İlk 10				Net A-S / Hacim Oranına göre Son 10					
#	Hisse	NA/H	Net Alış Değişim	#	Hisse	NS/H			
	XU030	3.0%	35,420,581						
	XU050	3.9%	52,801,740						
	XU100	3.8%	55,762,079						
	100-X	-1.7%	-5,655,893						
1	AVISA	102%	74,532	4.71%	1	TBORG	-121%	-76,120	11.00%
2	ISMEN	99%	926,463	0.48%	2	DGKLB	-99%	-5,831,515	1.89%
3	MPARK	72%	710,484	9.04%	3	CIMSA	-96%	-292,655	-0.25%
4	ANHYT	71%	121,874	0.32%	4	NTHOL	-95%	-4,089,988	7.46%
5	AEFES	61%	382,312	5.61%	5	HEKTS	-70%	-355,179	14.65%
6	AKENR	59%	2,848,341	0.00%	6	CCOLA	-69%	-327,048	-1.77%
7	DOCO	56%	3,101	4.09%	7	EGEEN	-53%	-10,242	-1.69%
8	AKSA	55%	299,908	6.63%	8	SODA	-51%	-4,040,380	-2.11%
9	ENKAI	55%	1,227,005	0.41%	9	PGSUS	-41%	-1,013,201	-4.28%
10	ENJSA	51%	1,928,603	5.03%	10	BRSAN	-39%	-61,529	8.72%

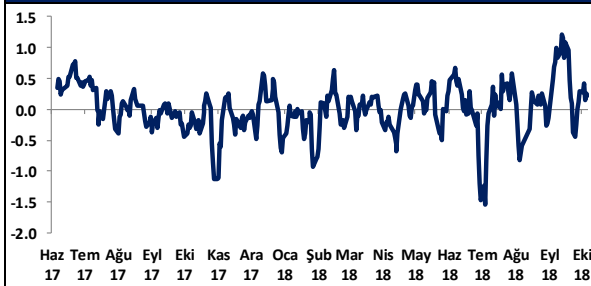
NA/H ve NS/H son 1 haftaya ait net yabancı alı/satış adedinin son bir aylık ortalama günlük işlem adedine oranı

### Haftalık

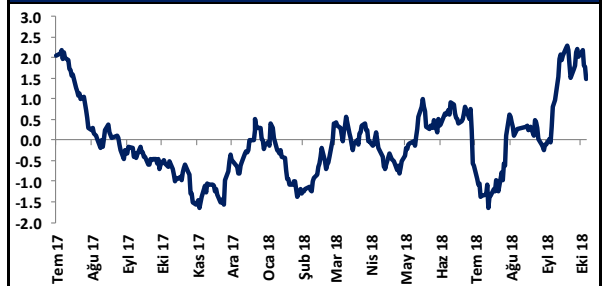
Haftalık									
Net A-S / Kademeye Oranına göre İlk 10				Net A-S / Kademeye Oranına göre Son 10					
#	Hisse	NA/K	Net Alış Değişim	#	Hisse	NS/K			
	XU030	3.0%	35,420,581						
	XU050	3.9%	52,801,740						
	XU100	3.8%	55,762,079						
	100-X	-1.7%	-5,655,893						
1	ASELS	856 x	6,845,034	4.34%	1	DGKLB	-583 x	-5,831,515	1.89%
2	MAVI	542 x	270,971	14.90%	2	CCOLA	-545 x	-327,048	-1.77%
3	BIMAS	429 x	429,323	-2.11%	3	PGSUS	-203 x	-1,013,201	-4.28%
4	KERVT	423 x	84,600	10.93%	4	SODA	-135 x	-4,040,380	-2.11%
5	FENER	371 x	371,349	3.83%	5	LOGO	-121 x	-36,418	2.20%
6	BANVT	280 x	196,178	1.17%	6	FROTO	-115 x	-114,916	-2.73%
7	MGROS	278 x	278,228	7.68%	7	BEYAZ	-103 x	-41,090	4.71%
8	TTKOM	269 x	5,386,716	1.15%	8	EGEEN	-102 x	-10,242	-1.69%
9	MPARK	237 x	710,484	9.04%	9	NTHOL	-102 x	-4,089,988	7.46%
10	SOKM	232 x	464,685	13.33%	10	YATAS	-91 x	-91,430	5.73%

NA/K ve NS/K son güne ait net yabancı alı/satış adedinin ortalama kademede ki hisse adedine oranı

### HAFTALIK Kümülatif Net Yabancı Para G/Ç - mlr TL\*



### AYLIK Kümülatif Net Yabancı Para G/Ç - mlr TL\*



\* Haftalık ve aylık net yabancı para girişi / çıkışı tutarları, verileri derlediğimiz kurumların geriye doğru 5 ve 22 işlem gününe ait net alım - satım toplamı üzerinden hesaplanmaktadır. Veriler, fiyat değişimlerinden arındırılmamış TL bazlı nominal alım - satım toplamını göstermektedir.

## BIST'te Yabancı Kurum İşlemleri Analizi

### Tutara Göre İlk ve Son 10 - Günlük

Günlük - 18/10/2018				Günlük - 18/10/2018			
Net para girişine göre ilk 10			Net para çıkışına göre ilk 10				
#	Hisse	Adet	Tutar	#	Hisse	Adet	Tutar
1	PETKM	6,390,979	36,728,956	1	THYAO	-1,563,420	-26,071,586
2	ASELS	511,229	14,050,105	2	VAKBN	-6,272,144	-25,151,298
3	BIMAS	120,939	9,615,108	3	HALKB	-3,224,055	-23,645,218
4	KOZAL	163,499	7,994,269	4	EREGL	-1,613,716	-16,869,785
5	KCHOL	272,163	4,482,524	5	AKBNK	-1,565,583	-11,290,984
6	SAHOL	452,029	3,517,687	6	KRDMD	-2,821,337	-11,073,748
7	TUPRS	24,042	3,396,690	7	GARAN	-1,383,199	-10,675,530
8	ARCLK	234,799	3,379,456	8	TTKOM	-2,090,700	-7,511,886
9	ENJSA	633,460	3,280,057	9	SODA	-906,962	-5,891,626
10	SISE	537,722	2,935,427	10	TOASO	-237,275	-5,104,270

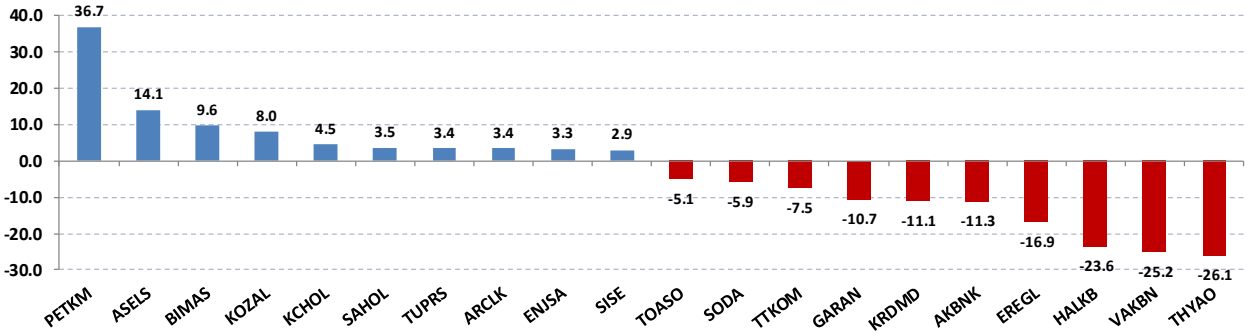
Net parasal büyüklük (tutar) bazında günlük olarak en fazla alınan ve en fazla satılan hisse senetleri

### Tutara Göre İlk ve Son 10 - Haftalık

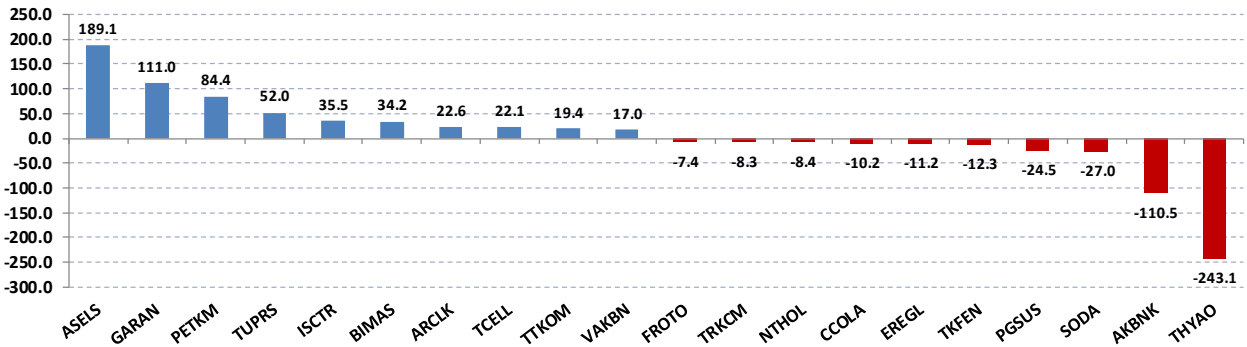
Haftalık				Haftalık			
Net para girişine göre ilk 10			Net para girişine göre ilk 10			Net para çıkışına göre ilk 10	
#	Hisse	Adet	Tutar	#	Hisse	Adet	Tutar
1	ASELS	6,845,034	189,141,967	1	THYAO	-14,114,559	-243,052,701
2	GARAN	14,603,269	110,955,639	2	AKBNK	-15,693,871	-110,516,237
3	PETKM	15,076,035	84,425,798	3	SODA	-4,040,380	-26,997,821
4	TUPRS	374,969	52,015,676	4	PGSUS	-1,013,201	-24,487,046
5	ISCTR	8,371,362	35,477,834	5	TKFEN	-542,916	-12,298,133
6	BIMAS	429,323	34,234,211	6	EREGL	-1,042,159	-11,194,874
7	ARCLK	1,640,980	22,576,607	7	CCOLA	-327,048	-10,207,825
8	TCELL	2,035,937	22,098,057	8	NTHOL	-4,089,988	-8,433,555
9	TTKOM	5,386,716	19,413,723	9	TRKCM	-2,101,228	-8,308,255
10	VAKBN	4,312,181	17,024,491	10	FROTO	-114,916	-7,444,237

Net parasal büyüklük (tutar) bazında haftalık olarak en fazla alınan ve en fazla satılan hisse senetleri

### Günlük net para giriş - çıkışı (milyon TL, ilk ve son 10 hisse)



### Haftalık net para giriş - çıkışı (milyon TL, ilk ve son 10 hisse)



## Künye

### Yatırım Danışmanlığı ve Bireysel Portföy Yönetimi

Gökçe ARSLAN

Müdür

[garslan@halkyatirim.com.tr](mailto:garslan@halkyatirim.com.tr)

+90 212 314 81 79

Mehmet Gökhan DELİOĞLU

Yönetmen

[gdelioglu@halkyatirim.com.tr](mailto:gdelioglu@halkyatirim.com.tr)

+90 212 314 81 32

Kübra ŞAHİNKAYASI

Uzman Yardımcısı

[ksahinkayasi@halkyatirim.com.tr](mailto:ksahinkayasi@halkyatirim.com.tr)

+90 212 314 81 44

## ÇEKİNCE

“Yatırım Danışmanlığı” hizmeti; aracı kurumlar, portföy yönetim şirketleri, mevduat kabul etmeyen bankalar ile müşteri arasında imzalanacak Yatırım Danışmanlığı sözleşmesi çerçevesinde sunulmaktadır. Burada yer alan bilgi, yorum ve tavsiyeleri, kişilerin yerinde testi ile belirlediği risk seviyeleri dikkate alınarak, Halk Yatırım Yatırım Danışmanlığı ve Araştırma birimi nezdinde güvenilir olduğuna inanılan bilgi kaynaklarından yararlanarak hazırlanmakta ve kişiye özel sunulmaktadır. Verilen bu tavsiyeler mali durumunuz ile risk ve getiri tercihlerinize uygun olmayabilir. Bu nedenle, risk yapınıza uygun olmayan şekilde sadece burada yer alan bilgilere dayanılarak yatırım kararı verilmesi beklentilerinize uygun sonuçlar doğurmayabilir. Size özel olarak tahsis edilen Yatırım Danışmanınız ile irtibata geçmeniz ve mali durumunuz ve risk seviyelerinize uygun kararları birlikte almanız tavsiye edilir.

Veri ve grafikler güvenilirliğine inandığımız güvenilir kaynaklardan derlenmiş olup, yapılan yorumlar sadece HALK YATIRIM MENKUL DEĞERLER A.Ş. Yatırım Danışmanlığı'nın beklentilerini yansıtmaktadır. Bu bilgiler ışığında yapılan ve yapılacak olan ileriye dönük yatırımların sonuçlarından Şirketimiz hiçbir şekilde sorumlu tutulamaz. Ayrıca, Halk Yatırım Menkul Kıymetler A.Ş.'nin yazılı izni olmadıkça içeriği kısmen ya da tamamen üçüncü kişilerce hiç bir şekil ve ortamda yayımlanamaz, iktisap edilemez, alıntı yapılamaz, kullanılamaz. İletim, gönderilen kişiye özel ve münhasırdır. İlave olarak, bu raporun gönderildiği ve yukarıdaki açıklamalarımız doğrultusunda kullanıldığı ülkelerdeki yasal düzenlemelerden kaynaklı tüm talep ve dava haklarımız saklıdır.

Uyarı Notu: Bu e-posta'nın içerdiği bilgiler (ekleri dahil olmak üzere) gizlidir. Onayımız olmaksızın üçüncü kişilere açıklanamaz. Bu mesajın gönderilmek istendiği kişi değilseniz, lütfen mesajı sisteminizden derhal siliniz. Halk Yatırım Menkul Değerler A.Ş. bu mesajın içerdiği bilgilerin doğruluğu veya eksiksiz olduğu konusunda bir garanti vermemektedir. Bu nedenle bilgilerin ne şekilde olursa olsun, içeriğinden, iletilmesinden, alınmasından, saklanmasından sorumlu değildir. Bu mesajın içeriği yazarına ait olup, Halk Yatırım Menkul Değerler A.Ş.'nin görüşlerini içermeyebilir.