

BIST'te Yabancı Kurum İşlemleri Analizi

Borsa İstanbul'da ağırlıklı olarak yabancı kurumsal yatırımcı işlemlerine aracılık eden kurumlardan derlediğimiz verilere göre 5 Aralık tarihinde bu kurumlar toplam 981 milyon TL alım, 992 milyon TL satım ile **"net 11 milyon TL satış"** gerçekleştirdi. Hacim ve kademelere göre alım tarafında **SAHOL, TAVHL** dikkat çekerken en çok satılan hisselerde ise **ULKER, YKBNK** öne çıkıyor.

Haftalık kümülatif para girişi **"net 24 milyon TL"** olurken, son bir aylık kümülatif rakamlarda ise **"net 870 milyon TL"** para girişi görülüyor.

BIST'te işlem gören şirketlerde gerçekleşen net alım ve net satım miktarlarının ortalama günlük işlem miktarlarına göre sıralı listesini (ilk 10 ve son 10 hisse) aşağıda görebilirsiniz:

BIST'te işlem gören şirketlerde gerçekleşen net alım ve net satım miktarlarının kademelerde bekleyen emir miktarına göre sıralı listesini (ilk 10 ve son 10 hisse) aşağıda görebilirsiniz:

Hacime Göre İlk ve Son 10

Günlük - 05/12/2018									
Net A-S / Hacim Oranına göre İlk 10				Net A-S / Hacim Oranına göre Son 10					
#	Hisse	NA/H	Net Alış Değişim	#	Hisse	NS/H	Net Satış Değişim		
	XU030	-1.9%	-14,935,072	0.02%					
	XU050	-1.2%	-10,773,168	0.04%					
	XU100	-1.0%	-10,655,154	0.10%					
	100-X	0.4%	2,152,791						
1	ENKAI	29%	585,810	-2.19%	1	NTHOL	-36%	-659,194	-0.48%
2	SAHOL	25%	2,683,491	-5.08%	2	ULKER	-18%	-479,806	0.83%
3	BAGFS	17%	54,558	2.85%	3	TRKCM	-18%	-784,204	-1.31%
4	KONYA	16%	1,734	4.24%	4	ADANA	-17%	-20,163	3.85%
5	TAVHL	15%	266,130	3.24%	5	NUHCM	-17%	-4,899	-0.62%
6	ADNAC	15%	862,387	5.26%	6	YKBNK	-16%	-15,981,362	-1.81%
7	BRISA	14%	21,110	0.82%	7	CLEBI	-15%	-12,430	-0.95%
8	ADBGR	12%	2,351	2.74%	8	TBORG	-15%	-6,262	1.22%
9	TATGD	11%	73,444	6.63%	9	EGSER	-13%	-32,818	-0.28%
10	GUBRF	11%	205,090	1.35%	10	BOLUC	-13%	-19,717	-0.28%

NA/H ve NS/H son güne ait net yabancı alış/satış adedinin son bir aylık ortalama günlük işlem adedinin oranı

Kademelere Göre İlk ve Son 10

Günlük - 05/12/2018									
Net A-S / Kademeye Oranına göre İlk 10				Net A-S / Kademeye Oranına göre Son 10					
#	Hisse	NA/K	Net Alış Değişim	#	Hisse	NS/K	Net Satış Değişim		
	XU030	-1.9%	-14,935,072	0.02%					
	XU050	-1.2%	-10,773,168	0.04%					
	XU100	-1.0%	-10,655,154	0.10%					
	100-X	0.4%	2,152,791						
1	KERTV	330 x	65,935	3.16%	1	CCOLA	-167 x	-100,499	0.76%
2	MGRS	85 x	84,664	1.32%	2	ULKER	-160 x	-479,806	0.83%
3	ULUSE	70 x	34,996	-0.44%	3	BIMAS	-74 x	-74,105	0.66%
4	SAHOL	67 x	2,683,491	-5.08%	4	TTKOM	-55 x	-1,097,939	1.57%
5	TAVHL	67 x	266,130	3.24%	5	HALKB	-47 x	-3,259,949	-1.54%
6	VAKBN	65 x	5,224,977	-0.52%	6	VERUS	-44 x	-22,246	0.69%
7	KOZAL	58 x	57,726	2.26%	7	YKBNK	-43 x	-15,981,362	-1.81%
8	SOKM	43 x	85,896	4.51%	8	TOASO	-34 x	-67,545	-0.71%
9	YATAS	30 x	29,902	2.75%	9	AKSEN	-33 x	-332,365	0.00%
10	RTALB	29 x	116,019	-0.46%	10	GARAN	-31 x	-7,531,646	-2.74%

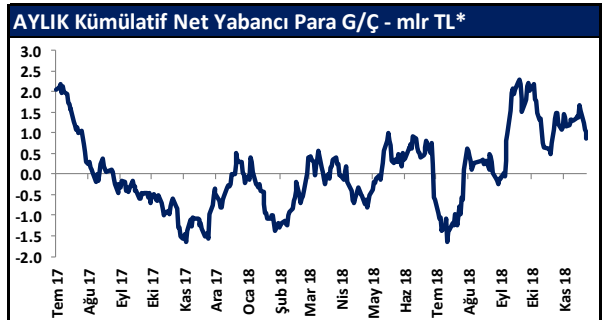
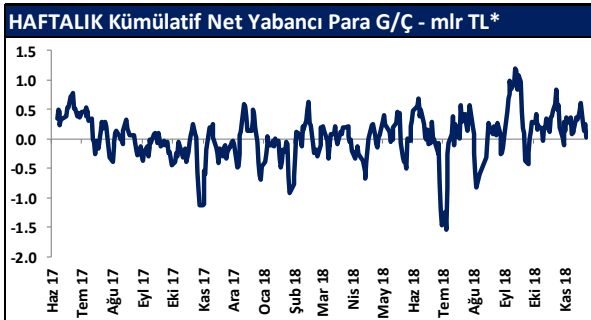
NA/K ve NS/K son güne ait net yabancı alış/satış adedinin ortalama kademede hisse adedinin oranı

Haftalık									
Net A-S / Hacim Oranına göre İlk 10				Net A-S / Hacim Oranına göre Son 10					
#	Hisse	NA/H	Net Alış Değişim	#	Hisse	NS/H	Net Satış Değişim		
	XU030	-7.3%	-58,323,928	-0.38%					
	XU050	-4.8%	-44,941,569	-0.38%					
	XU100	-3.7%	-40,109,507	-0.11%					
	100-X	1.9%	10,306,160						
1	SOKM	195%	3,285,268	-0.71%	1	AKCNS	-314%	-626,672	5.38%
2	ANSGR	178%	137,517	-0.91%	2	ULKER	-277%	-7,337,878	8.62%
3	MAVI	107%	233,518	3.00%	3	CIMSA	-250%	-1,390,420	2.74%
4	AEFES	101%	323,513	4.69%	4	CCOLA	-223%	-2,842,289	12.87%
5	TCELL	90%	6,299,005	-1.56%	5	BRSAN	-221%	-489,095	0.13%
6	KCHOL	89%	3,276,508	2.30%	6	ALBRK	-220%	-8,542,544	1.54%
7	ENJSA	85%	3,881,127	3.87%	7	EKGYO	-175%	-64,703,786	-0.61%
8	ALKIM	68%	29,236	0.08%	8	TOASO	-142%	-4,385,710	0.55%
9	TKFEN	62%	1,004,228	1.40%	9	AVISA	-121%	-288,076	8.38%
10	ENKAI	60%	1,184,536	-2.40%	10	LOGO	-114%	-111,806	7.18%

NA/H ve NS/H son 1 haftaya ait net yabancı alış/satış adedinin son bir aylık ortalama günlük işlem adedinin oranı

Haftalık									
Net A-S / Kademeye Oranına göre İlk 10				Net A-S / Kademeye Oranına göre Son 10					
#	Hisse	NA/K	Net Alış Değişim	#	Hisse	NS/K	Net Satış Değişim		
	XU030	-7.3%	-58,323,928	-0.38%					
	XU050	-4.8%	-44,941,569	-0.38%					
	XU100	-3.7%	-40,109,507	-0.11%					
	100-X	1.9%	10,306,160						
1	YATAS	2926 x	2,925,643	13.42%	1	CCOLA	-4737 x	-2,842,289	12.87%
2	SOKM	1643 x	3,285,268	-0.71%	2	ULKER	-2446 x	-7,337,878	8.62%
3	MAVI	467 x	233,518	3.00%	3	TOASO	-2193 x	-4,385,710	0.55%
4	BIMAS	404 x	403,893	1.15%	4	AVISA	-576 x	-288,076	8.38%
5	ULUSE	349 x	174,695	5.00%	5	LOGO	-373 x	-111,806	7.18%
6	KCHOL	328 x	3,276,508	2.30%	6	AKCNS	-313 x	-626,672	5.38%
7	TAVHL	218 x	872,252	1.29%	7	CIMSA	-278 x	-1,390,420	2.74%
8	TCELL	210 x	6,299,005	-1.56%	8	KERTV	-217 x	-43,356	1.55%
9	MGRS	209 x	208,944	-0.97%	9	ASELS	-164 x	-1,313,735	-2.58%
10	FROTO	171 x	171,069	-3.01%	10	BEYAZ	-128 x	-51,115	-5.99%

NA/K ve NS/K son güne ait net yabancı alış/satış adedinin ortalama kademede hisse adedinin oranı



* Haftalık ve aylık net yabancı para girişi / çıkışı tutarları, verileri derlediğimiz kurumların geriye doğru 5 ve 22 işlem gününe ait net alım - satım toplamı üzerinden hesaplanmaktadır. Veriler, fiyat değişimlerinden arındırılmamış TL bazlı nominal alım - satım toplamını göstermektedir.

BIST'te Yabancı Kurum İşlemleri Analizi

Tutara Göre İlk ve Son 10 - Günlük

Günlük - 05/12/2018							
Net para girişine göre ilk 10			Net para çıkışına göre ilk 10				
#	Hisse	Adet	Tutar	#	Hisse	Adet	Tutar
1	THYAO	1,518,568	24,588,655	1	GARAN	-7,531,646	-58,588,677
2	VAKBN	5,224,977	20,121,388	2	YKBNK	-15,981,362	-26,017,657
3	SAHOL	2,683,491	20,016,156	3	HALKB	-3,259,949	-22,923,962
4	AKBNK	2,160,908	14,985,899	4	ISCTR	-2,718,919	-11,125,817
5	PETKM	2,114,666	10,926,480	5	ULKER	-479,806	-7,595,801
6	EREGL	941,169	7,621,589	6	BIMAS	-74,105	-6,225,891
7	TAVHL	266,130	6,202,415	7	TTKOM	-1,097,939	-4,216,086
8	ASELS	167,245	4,396,197	8	CCOLA	-100,499	-3,172,953
9	KOZAL	57,726	3,097,679	9	SODA	-403,099	-2,909,969
10	ARCLK	192,688	3,005,348	10	TRKCM	-784,204	-2,365,158

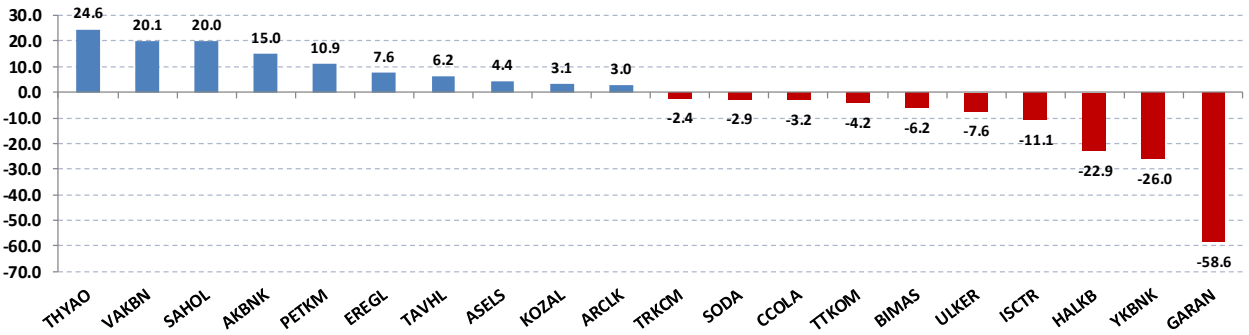
Net parasal büyüklük (tutar) bazında günlük olarak en fazla alınan ve en fazla satılan hisse senetleri

Tutara Göre İlk ve Son 10 - Haftalık

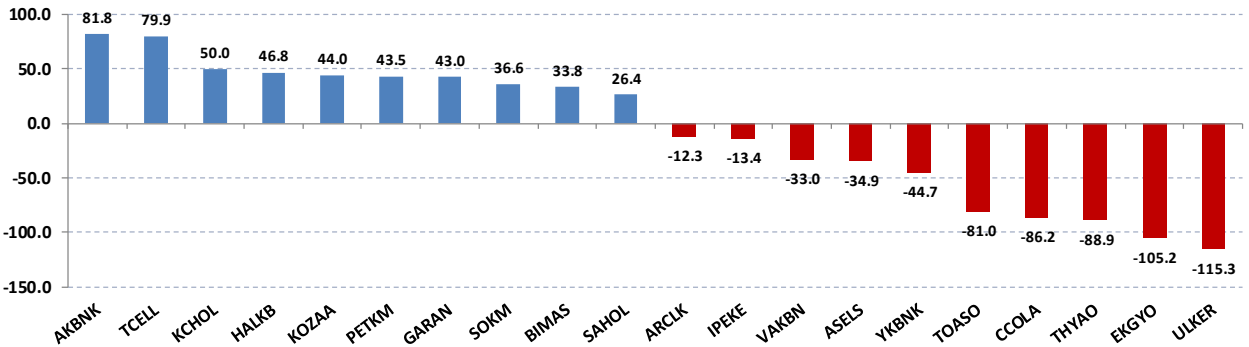
Haftalık							
Net para girişine göre ilk 10				Net para çıkışına göre ilk 10			
#	Hisse	Adet	Tutar	#	Hisse	Adet	Tutar
1	AKBNK	11,017,706	81,751,379	1	ULKER	-7,337,878	-115,322,083
2	TCELL	6,299,005	79,858,791	2	EKGYO	-64,703,786	-105,208,356
3	KCHOL	3,276,508	49,966,753	3	THYAO	-5,387,852	-88,942,663
4	HALKB	6,523,669	46,800,802	4	CCOLA	-2,842,289	-86,235,060
5	KOZAA	5,591,900	44,041,804	5	TOASO	-4,385,710	-81,039,142
6	PETKM	8,293,026	43,538,385	6	YKBNK	-26,644,639	-44,709,704
7	GARAN	5,324,414	43,031,911	7	ASELS	-1,313,735	-34,908,574
8	SOKM	3,285,268	36,597,891	8	VAKBN	-8,350,326	-33,017,187
9	BIMAS	403,893	33,769,479	9	IPEKE	-2,213,465	-13,391,466
10	SAHOL	3,297,607	26,354,476	10	ARCLK	-786,635	-12,288,818

Net parasal büyüklük (tutar) bazında haftalık olarak en fazla alınan ve en fazla satılan hisse senetleri

Günlük net para giriş - çıkışı (milyon TL, ilk ve son 10 hisse)



Haftalık net para giriş - çıkışı (milyon TL, ilk ve son 10 hisse)



Künye

Yatırım Danışmanlığı ve Bireysel Portföy Yönetimi

Gökçe ARSLAN

Müdür

garslan@halkyatirim.com.tr

+90 212 314 81 79

Serhan YENİGÜN

Yönetmen

syenigun@halkyatirim.com.tr

+90 212 314 87 29

Mehmet Gökhan DELİOĞLU

Yönetmen

gdelioglu@halkyatirim.com.tr

+90 212 314 81 32

Kübra ŞAHİNKAYASI

Uzman Yardımcısı

ksahinkayasi@halkyatirim.com.tr

+90 212 314 81 44

ÇEKİNCE

"Yatırım Danışmanlığı" hizmeti; aracı kurumlar, portföy yönetim şirketleri, mevduat kabul etmeyen bankalar ile müşteri arasında imzalanacak Yatırım Danışmanlığı sözleşmesi çerçevesinde sunulmaktadır. Burada yer alan bilgi, yorum ve tavsiyeleri, kişilerin yerinde testi ile belirlediği risk seviyeleri dikkate alınarak, Halk Yatırım Yatırım Danışmanlığı ve Araştırma birimi nezdinde güvenilir olduğuna inanılan bilgi kaynaklarından yararlanarak hazırlanmakta ve kişiye özel sunulmaktadır. Verilen bu tavsiyeler mali durumunuz ile risk ve getiri tercihlerinize uygun olmayabilir. Bu nedenle, risk yapınıza uygun olmayan şekilde sadece burada yer alan bilgilere dayanılarak yatırım kararı verilmesi beklentilerinize uygun sonuçlar doğurmayabilir. Size özel olarak tahsis edilen Yatırım Danışmanınız ile irtibata geçmeniz ve mali durumunuz ve risk seviyelerinize uygun kararları birlikte almanız tavsiye edilir.

Veri ve grafikler güvenilirliğine inandığımız güvenilir kaynaklardan derlenmiş olup, yapılan yorumlar sadece HALK YATIRIM MENKUL DEĞERLER A.Ş. Yatırım Danışmanlığı'nın beklentilerini yansıtmaktadır. Bu bilgiler ışığında yapılan ve yapılacak olan ileriye dönük yatırımların sonuçlarından Şirketimiz hiçbir şekilde sorumlu tutulamaz. Ayrıca, Halk Yatırım Menkul Kıymetler A.Ş.'nin yazılı izni olmadıkça içeriği kısmen ya da tamamen üçüncü kişilerce hiç bir şekil ve ortamda yayınlanamaz, iktisap edilemez, alıntı yapılamaz, kullanılamaz. İletim, gönderilen kişiye özel ve münhasırdır. İlave olarak, bu raporun gönderildiği ve yukarıdaki açıklamalarımız doğrultusunda kullanıldığı ülkelerdeki yasal düzenlemelerden kaynaklı tüm talep ve dava haklarımız saklıdır.

Uyarı Notu: Bu e-posta'nın içerdiği bilgiler (ekleri dahil olmak üzere) gizlidir. Onayımız olmaksızın üçüncü kişilere açıklanamaz. Bu mesajın gönderilmek istendiği kişi değilseniz, lütfen mesajı sisteminizden derhal siliniz. Halk Yatırım Menkul Değerler A.Ş. bu mesajın içerdiği bilgilerin doğruluğu veya eksiksiz olduğu konusunda bir garanti vermemektedir. Bu nedenle bilgilerin ne şekilde olursa olsun, içeriğinden, iletilmesinden, alınmasından, saklanmasından sorumlu değildir. Bu mesajın içeriği yazarına ait olup, Halk Yatırım Menkul Değerler A.Ş.'nin görüşlerini içermeyebilir.