



31415926535 8979323846 2643383279  
5028841971 6939937510 5820974944  
5923078164 0628620899 8628034825  
3421170679 8214808651 3282306647  
0938446095 5058223172 5359408128

31415926535 8979323846 2643383279  
5028841971 6939937510 5820974944  
5923078164 0628620899 8628034825  
3421170679 8214808651 3282306647  
0938446095 5058223172 5359408128



31415926535 8979323846 2643383279  
5028841971 6939937510 5820974944  
5923078164 0628620899 8628034825  
3421170679 8214808651 3282306647  
0938446095 5058223172 5359408128

  
**DOGRU  
KARAR**



31415926535 8979323846 2643383279  
5028841971 6939937510 5820974944  
5923078164 0628620899 8628034825  
3421170679 8214808651 3282306647  
0938446095 5058223172 5359408128

# TEKNİK ANALİZ BÜLTENİ

12 Ekim 2018 Cuma

Tolstoy: "En güçlü iki savaşçı; sabır ve zamandır."



31415926535 8979323846 2643383279  
5028841971 6939937510 5820974944  
5923078164 0628620899 8628034825  
3421170679 8214808651 3282306647  
0938446095 5058223172 5359408128

GENEL GÖRÜNÜM

VIOP GENEL GÖRÜNÜM

EKONOMİK TAKVİM

BİST TEKNİK SEVİYELER

VIOP TEKNİK SEVİYELER

HLY ÖNE ÇIKAN HİSSELER

HLY ÖNE ÇIKAN HİSSELER

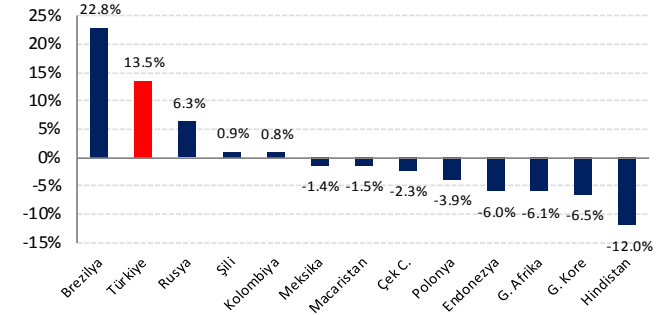
## Piyasa Özeti:

- Küresel hisse senedi piyasalarında pozitif seyir hakim. ABD hisse senedi piyasasındaki düşüşü satıcılar tarafından desteklenmektedir (Dow Jones %-2,13, S&P 500 %-2,06), bu sabah vadeli işlemlerde güçlü pozitif seyir hakim (Dow Jones vadeli %1, S&P 500 %0,97). Asya cephesinde de alıcılı eğilim gözleniyor (Nikkei %-0,15, Hang Seng %1,48, Kospi %-1,79, Shanghai %0,48). Veri ajandasında ise, yurt içinde veri akışı sakin seyrederken, yurt dışında ABD'de Fed üyelerinin konuşmalarının yanı sıra Euro bölgesi Ağustos ayı sanayi üretimi verisi takip edilecek.
- Küresel risk iştahındaki toparlanma ile birlikte BİST 100 endeksinin güne pozitif başlamasını bekliyoruz.

Günlük Değişimler			
Sembol	Son	Önceki Gün (18:05)	Değişim
FDJI (Dow Future)	25,465	25,307	0.62%
USDTRY	5.8794	5.9991	-2.00%
MSCI Türkiye ETF	23.23	22.81	1.84%
MSCI GOÜ ETF	39.14	39.11	0.08%

ARAŞTIRMA MODEL POTFÖY				
Hisse	Son Fiyat	Hedef Fiyat	Potansiyel Getiri	Güncelleme
GARAN	7.12	9.20	29.21%	05.10.2018
AKBNK	6.43	8.94	39.04%	05.10.2018
PGSUS	23.82	42.70	79.26%	05.10.2018
TUPRS	137.00	156.30	14.09%	05.10.2018
CLEBI	58.90	77.70	31.92%	05.10.2018
KRDMD	3.71	5.36	44.47%	05.10.2018
BIMAS	80.50	92.00	14.29%	05.10.2018
SISE	5.29	6.80	28.54%	05.10.2018
TTKOM	3.49	4.77	36.68%	05.10.2018
AKCNS	7.60	10.90	43.45%	05.10.2018

## Gelişmekte Olan Ülke Borsaları USD Bazlı Aylık Getiriler



## Açık Pozisyonlar

Sembol	Öneri / Seviye	Son	Hedef	Stop
--------	----------------	-----	-------	------

Sembol	Gün İçi Trade Önerilerimiz								
	Stop 1	Stop 2	Stop 3	Kapanış	Tavsiye	Öneri Seviyeleri	Hedef 1	Hedef 2	Hedef 3
GARAN	7.07	7.02	6.96	7.12	AL	7,10 - 7,18	7.21	7.30	7.36
	-0.98%	-1.68%	-2.52%				0.98%	2.24%	3.08%
ASELS	26.10	25.90	25.70	26.26	AL	26,20 - 26,40	26.50	26.75	26.90
	-0.76%	-1.52%	-2.28%				0.76%	1.71%	2.28%

**Önemli Not:** Tablodaki öneriler rapor tarihine ait gün içi (intraday) önerileridir. Bu önerilerin uygun fiyat aralıklarının görülmesi halinde gün başında uygulanması tavsiye edilmektedir. Piyasa şartları, haber ve veri akışı gibi değişkenliği nedeniyle gün başında uygun pozisyonlanma fırsatı oluşmadığı takdirde öneriler geçersiz kabul edilmektedir. Gün boyunca en yakın hedef veya stop seviyelerine ulaşmayan önerilerin gün sonunda kapatılması tavsiye edilir.

GENEL  
GÖRÜNÜM

VİOP GENEL  
GÖRÜNÜM

EKONOMİK  
TAKVİM

BİST TEKNİK  
SEVİYELER

VİOP TEKNİK  
SEVİYELER

HLY ÖNE ÇIKAN  
HİSSELER

HLY ÖNE ÇIKAN  
HİSSELER

### Piyasa Özeti:

- FETÖ ile PKK adına suç işlediği ve casusluk yaptığı iddiasıyla yargılanan ABD'li rahip Andrew Brunson için ara karar duruşması bugün İzmir'de yapılacak. Duruşma öncesi ABD'li NBC News Beyaz Saray'ın önümüzdeki günlerde Brunson'un serbest kalıp ABD'ye dönmesini beklediğini, Türkiye ile anlaşma yapıldığını yazdı. ABD Dışişleri Bakanlığı Sözcüsü Heather Nauert bu yönde bir anlaşmadan haberdar olmadıklarını belirtti.
- Hazine ve Maliye Bakanımız Sayın Berat Albayrak Bali'de düzenlenen G-20 Finans Bakanları ve Merkez Bankası Başkanları Toplantısı'nın oldukça verimli geçtiğini belirtti.
- Beyaz Saray Ekonomi Konseyi Direktörü Kudlow, yaptığı açıklamada "Trump'ın Fed'in bağımsız olduğu gerçeğine saygılı olduğunu belirtti. Kudlow ayrıca ABD ekonomisinin diğer ekonomilerden daha iyi performans gösterdiğini sözlerine ekledi.

Kontrat	Son Fiyat	Günlük Fark (%)	Açık Pozisyon Sayısı	Günlük Açık Poz. Değişimi	Pozisyon Değişimi (%)	Piyasa Beklentisi
Endeks 30 Ekim Kontrati	119.025	-0.25	445,312	11,168	2.51%	Yatay
Dolar/TL Ekim Kontrati	6.0426	-0.62	603,667	18,729	3.10%	Yatay
Euro/Dolar Ekim Kontrati	1.1570	0.16	11,356	-90	-0.79%	Yatay
Altın Ons Ekim Kontrati	1,221.40	2.59	21,094	1,349	6.40%	Güçlü

Kontrat	Destek 1	Destek 2	Pivot	Son Fiyat	Direnç 1	Direnç 2
Endeks 30 Ekim Kontrati	117,600	116,300	119,100	119,025	120,200	121,400
Dolar/TL Ekim Kontrati	5.9430	5.9150	6.0379	6.0426	6.0820	6.1170
Euro/Dolar Ekim Kontrati	1.1540	1.1510	1.1568	1.1570	1.1610	1.1640
Altın Ons Ekim Kontrati	1,210.00	1,202.00	1,214.60	1,221.40	1,235.00	1,248.00

Destek ve direnç seviyeleri belirlenirken günlük grafikler kullanılmaktadır. Vadeli işlem piyasalarında bireysel portföy yöneticiliği veya yatırım danışmanlığı hizmeti, Uygunluk ve Yerlilik test sonuçlarında Risk 4 seviyesi olan müşterilere sunulmaktadır.

Takip Seviyeleri	Günlük			30 Dakikalık			
	Kontrat	Takip Seviyesi	TS'ye Uzaklık	TS'ye Göre Durum	Takip Seviyesi	TS'ye Uzaklık	TS'ye Göre Durum
Endeks 30 Ekim Kontrati		122,901	-3.26%	Zayıf	118,871	0.13%	Yatay
Dolar/TL Ekim Kontrati		6.2031	-2.66%	Zayıf	6.0319	0.18%	Yatay
Euro/Dolar Ekim Kontrati		1.1657	-0.75%	Zayıf	1.1552	0.16%	Yatay
Altın Ons Ekim Kontrati		1201.10	1.66%	Güçlü	1198.71	1.86%	Güçlü

**Tablo Değerlendirmesi:** Tabloda yer alan hisse senetleri ve endeks verilerinde destek ve direnç seviyelerinin yanı sıra Takip Seviyesine göre mevcut görünümün yer almaktadır. Son fiyat pivot noktasının üstünde olan varlıklar yeşil, altı nda olan varlıklar ise kırmızı renklerle belirtilmiştir. **Takip Seviyesi;** Bollinger orta bandı baz alınarak belirlenmiştir. Takip seviyesinin üstünde yer alan hisseler Güçlü, altı nda yer alan hisseler ise Zayıf görünümü olarak değerlendirilmektedir. Günlük TS Güçlü ve 30 dakikalık TS Güçlü ifadesi her iki TS üzerinde kaldığı sürece yükseliş yönlü hareketin devamı beklentisine işaret etmektedir. Her iki ifadenin Zayıf olması durumunda ise satış baskısının devamı beklenbilir.

OPSİYON ÖNERİLERİ						
Opsiyon	Tür	Dayanak Varlık	Öneri	Seviye	Hedef	Teminat

Opsiyon fiyatları kapanış itibarıyla güncellenmiştir. Dayanak varlık fiyatlarındaki değişimler nedeniyle opsiyon primlerinde ve teminatlarında farklılık oluşabilmektedir. Pozisyon açılışından önce birimizden görüş almanızı rica ederiz.

GENEL  
GÖRÜNÜM

VIOP GENEL  
GÖRÜNÜM

EKONOMİK  
TAKVİM

BIST TEKNİK  
SEVİYELER

VIOP TEKNİK  
SEVİYELER

HLY ÖNE ÇIKAN  
HİSSELER

HLY ÖNE ÇIKAN  
HİSSELER

Saat Dilimi	08 - 12 Ekim Veri Takvimi				
	PAZARTESİ	SALI	ÇARŞAMBA	PERŞEMBE	CUMA
00:00 - 06:00	<b>Japonya Tatil -Sağlık Günü</b> 04:45 Çin Caixin Hizmet PMI	02:50 Japonya Cari İşlemler Dengesi		01:00 ABD Bostic'in Konuşması	Çin Dış Ticaret Dengesi
06:00 - 14:00	11:00 Çin Döviz Rezervleri 11:30 Euro Bölgesi Sentix Yatırımcı Güveni		11:30 İngiltere Sanayi Üretimi 11:30 İngiltere Dış Ticaret Dengesi	10:00 Türkiye Cari İşlemler Dengesi <b>Beklentimiz:1.88 Önceki:-1.75</b>	12:00 Euro Bölgesi Sanayi Üretimi <b>Beklenti: -0.1% Önceki:-0.1%</b>
14:00 - 18:00		17:00 ABD Evans'ın Konuşması	15:30 ABD ÜFE <b>Beklenti: 2.7% Önceki:2.8%</b> 16:15 ABD Williams'ın Konuşması	14:30 Euro Bölgesi AMB Para Politikası Toplantı Tutanakları 15:30 ABD TÜFE <b>Beklenti: 2.4% Önceki:2.7%</b> 17:30 ABD Ham Petrol Stokları	16:30 ABD Evans'ın Konuşması
18:00 - 24:00			19:15 ABD Evans'ın Konuşması 23:30 ABD Amerikan Petrol Enstitüsü Ham Petrol Stokları		20:00 ABD Bostic'in Konuşması

GENEL  
GÖRÜNÜM

VIÖP GENEL  
GÖRÜNÜM

EKONOMİK  
TAKVİM

BIST TEKNİK  
SEVİYELER

VIÖP TEKNİK  
SEVİYELER

HLY ÖNE ÇIKAN  
HİSSELER

HLY ÖNE ÇIKAN  
HİSSELER

Sembol	SON	İNDİKATÖR GRUPLARI						BLOOMBERG ANALİST BEKLENTİLERİ		
		DIS	RSI	MACD	CCI	STOCHASTIC	SİNYAL	12 Ay Hedef	Potansiyel %	Tavsiye
XU100	94,748	SAT	AL	SAT	SAT	AL	BEKLE	118,745	20.21%	-
XU030	117,872	SAT	AL	SAT	SAT	AL	BEKLE	147,884	20.29%	-
AKBNK	6.43	AL	AL	SAT	SAT	AL	BEKLE	8.74	26.44%	AL
ARCLK	12.70	AL	AL	AL	SAT	SAT	BEKLE	17.63	27.96%	TUT
ASELS	26.26	AL	AL	SAT	SAT	SAT	BEKLE	31.00	15.29%	TUT
BIMAS	80.50	AL	AL	AL	AL	AL	AL	82.54	2.47%	TUT
DOHOL	1.07	SAT	AL	SAT	SAT	AL	BEKLE	-	-	-
EKGYO	1.75	SAT	SAT	AL	AL	AL	BEKLE	2.62	33.14%	TUT
ENJSA	4.97	SAT	AL	SAT	SAT	AL	BEKLE	-	-	-
EREGL	10.65	SAT	AL	SAT	SAT	AL	BEKLE	13.16	19.09%	AL
GARAN	7.12	AL	SAT	SAT	SAT	AL	BEKLE	9.06	21.38%	AL
ISCTR	4.02	SAT	AL	SAT	SAT	SAT	BEKLE	6.07	33.81%	TUT
KCHOL	16.45	SAT	SAT	AL	SAT	AL	BEKLE	19.17	14.18%	AL
KOZAA	5.95	AL	AL	AL	SAT	AL	BEKLE	-	-	-
KOZAL	51.90	SAT	AL	AL	AL	AL	BEKLE	-	-	-
KRDMD	3.71	SAT	AL	SAT	SAT	AL	BEKLE	5.21	28.74%	AL
PETKM	5.20	AL	SAT	SAT	SAT	SAT	BEKLE	6.36	18.19%	AL
PGSUS	23.82	SAT	AL	AL	SAT	AL	BEKLE	36.20	34.20%	AL
SAHOL	7.42	AL	AL	AL	AL	AL	AL	11.03	32.76%	GÜÇLÜ AL
SISE	5.29	SAT	AL	SAT	SAT	AL	BEKLE	6.05	12.57%	AL
SODA	6.63	SAT	AL	SAT	SAT	SAT	BEKLE	7.39	10.30%	GÜÇLÜ AL
SOKM	8.70	AL	SAT	AL	AL	AL	BEKLE	-	-	-
TAVHL	27.34	SAT	AL	SAT	SAT	AL	BEKLE	34.96	21.80%	TUT
TCELL	10.62	SAT	AL	AL	SAT	AL	BEKLE	15.39	31.02%	GÜÇLÜ AL
THYAO	16.50	SAT	AL	SAT	SAT	SAT	BEKLE	21.68	23.90%	GÜÇLÜ AL
TKFEN	22.06	AL	AL	SAT	SAT	SAT	BEKLE	22.38	1.41%	AL
TOASO	22.40	SAT	SAT	SAT	SAT	AL	BEKLE	29.90	25.09%	AL
TTKOM	3.49	SAT	AL	SAT	SAT	AL	BEKLE	6.01	41.89%	TUT
TUPRS	137.00	SAT	SAT	SAT	SAT	AL	BEKLE	148.22	7.57%	GÜÇLÜ AL
VAKBN	3.59	AL	SAT	SAT	SAT	SAT	BEKLE	5.15	30.34%	TUT
YKBNK	1.66	SAT	AL	SAT	SAT	AL	BEKLE	2.36	29.60%	TUT

**Tablo Değerlendirmesi:** Tabloda yer alan indikatör grupları üreticileri sinyallere göre teknik analiz göstergelerine göre AL-SAT önerisi sunmaktadır. Tüm indikatör grupları AL sinyalinde ise tavsiye AL, tüm indikatör grupları SAT sinyalinde ise tavsiye SAT olarak, gösterge sinyalleri arasında farklılık olması durumunda ise tavsiye BEKLE olarak değerlendirilmektedir. Bloomberg Analist Beklentilerinde yer alan tavsiyeler Bloomberg'e gönderilen analist beklentileri olduğundan kurumumuz tavsiyesi olarak değerlendirilmemesi gerekmektedir.

GENEL GÖRÜNÜM

VİOP GENEL GÖRÜNÜM

EKONOMİK TAKVİM

BİST TEKNİK SEVİYELER

VİOP TEKNİK SEVİYELER

HLY ÖNE ÇIKAN HİSSELER

HLY ÖNE ÇIKAN HİSSELER

## ENDEKS KONTRAT



Küresel piyasalarda risk iştahındaki zayıflama ile devam eden satış baskısı BİST endekslerinde de satış eğilimine neden olmasına rağmen, gün içinde TL'deki güç kazanımı ile birlikte Ekim vadeli endeks kontratında toparlanma eğilimi görüldü. Haftanın son işlem gününde yüksek volatilité beklediğimiz kontratta ikili dip formasyonu görülmesi nedeniyle 117.600 destek seviyesi olarak takip edilebilir.

## DOLAR / TL KONTRAT



ABD'de Tüfe verilerinin beklentilerin altında gelmesi ve Trump'ın Fed'in faiz artırımı sürecini eleştirmeye devam etmesi uluslararası para piyasalarında Dolar'ın değer kaybetmesine neden oluyor. Pozitif ayrışmanın güçlendiği TL'de ise gün içinde gelecek olan haber akışları volatilité artışına neden olabilir. Ekim vadeli Dolar/TL kontratında 5,84 destek seviyesi ile 6,14 direnç seviyesi olarak takip edilebilir.

GENEL GÖRÜNÜM

VİOP GENEL GÖRÜNÜM

EKONOMİK TAKVİM

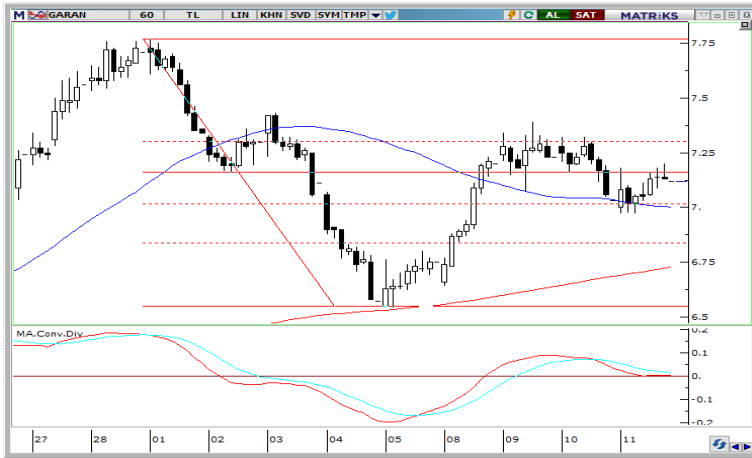
BİST TEKNİK SEVİYELER

VİOP TEKNİK SEVİYELER

HLY ÖNE ÇIKAN HİSSELER

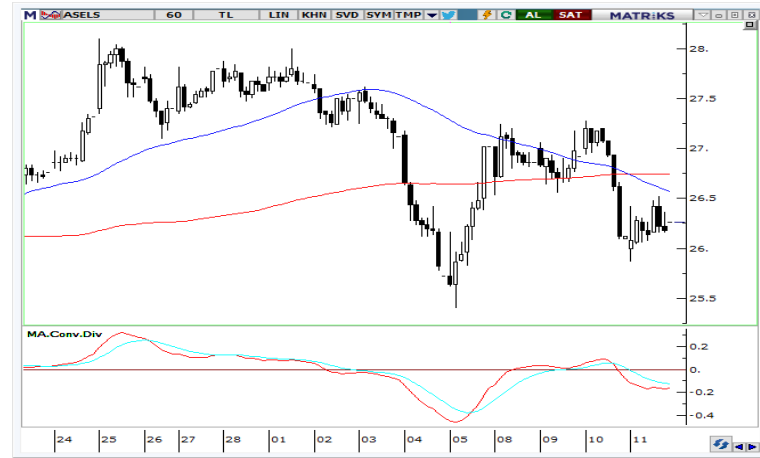
HLY ÖNE ÇIKAN HİSSELER

## GARANTİ BANKASI - GARAN



50 saatlik ortalama ve fibonacci düzeltme seviyesi olan 7,02 destek seviyesi üzerinde kalındığı sürece 7,16 ve 7,30 direnç seviyelerine yönelim beklediğimiz hissede 7,16 seviyesi üzerindeki kapanış hissede güçlü görünümü destekleyebilir. 7,02 destek seviyesi stop loss olmak üzere trade amaçlı long pozisyonların korunabileceğini düşünüyoruz.

## ASELSAN – ASELS



Dün güçlü para girişinin dikkat çektiği hissede 50 saatlik ortalama seviyesine yönelimin devam etmesini bekliyoruz. 200 saatlik ortalama seviyesi olan 26,75 direnç seviyesi kırılması halinde güç kazanımı beklediğimiz hissede 26,10 seviyesi stop loss olmak üzere trade amaçlı long pozisyonların korunabileceğini düşünüyoruz.

## KÜNYE

### Yatırım Danışmanlığı ve Bireysel Portföy Yönetimi

#### Gökçe ARSLAN

Müdür

[garslan@halkyatirim.com.tr](mailto:garslan@halkyatirim.com.tr)

+90 212 314 81 79

#### Mehmet Gökhan DELİOĞLU

Yönetmen

[gdelioglu@halkyatirim.com.tr](mailto:gdelioglu@halkyatirim.com.tr)

+90 212 314 81 32

#### Kübra ŞAHİNKAYASI

Uzman Yardımcısı

[ksahinkayasi@halkyatirim.com.tr](mailto:ksahinkayasi@halkyatirim.com.tr)

+90 212 314 81 44

**Çekince :** “Yatırım Danışmanlığı hizmeti; aracı kurumlar, portföy yönetim şirketleri, mevduat kabul etmeyen bankalar ile müşteri arasında imzalanacak Yatırım Danışmanlığı sözleşmesi çerçevesinde sunulmaktadır. Burada yer alan bilgi, yorum ve tavsiyeleri, kişilerin yerindelik testi ile belirlediği risk seviyeleri dikkate alınarak, Halk Yatırım Yatırım Danışmanlığı ve Araştırma birimi nezdinde güvenilir olduğuna inanılan bilgi kaynaklarından yararlanarak hazırlanmakta ve kişiye özel sunulmaktadır. Verilen bu tavsiyeler mali durumunuz ile risk ve getiri tercihlerinize uygun olmayabilir. Bu nedenle, risk yapınıza uygun olmayan şekilde sadece burada yer alan bilgilere dayanılarak yatırım kararı verilmesi beklentilerinize uygun sonuçlar doğurmayabilir. Size özel olarak tahsis edilen Yatırım Danışmanınız ile irtibata geçmeniz ve mali durumunuz ve risk seviyelerinize uygun kararları birlikte almanız tavsiye edilir.

Veri ve grafikler güvenilirliğine inandığımız güvenilir kaynaklardan derlenmiş olup, yapılan yorumlar sadece HALK YATIRIM MENKUL DEĞERLER A.Ş. Yatırım Danışmanlığı'nın beklentilerini yansıtmaktadır. Bu bilgiler ışığında yapılan ve yapılacak olan ileriye dönük yatırımların sonuçlarından Şirketimiz hiçbir şekilde sorumlu tutulamaz. Ayrıca, Halk Yatırım Menkul Kıymetler A.Ş.'nin yazılı izni olmadıkça içeriği kısmen ya da tamamen üçüncü kişilerce hiç bir şekil ve ortamda yayınlanamaz, iktisap edilemez, alıntı yapılamaz, kullanılamaz. İleti, gönderilen kişiye özel ve münhasırdır. İlave olarak, bu raporun gönderildiği ve yukarıdaki açıklamalarımız doğrultusunda kullanıldığı ülkelerdeki yasal düzenlemelerden kaynaklı tüm talep ve dava haklarımız saklıdır.

Uyarı Notu: Bu e-posta'nın içerdiği bilgiler (ekleri dahil olmak üzere) gizlidir. Onayımız olmaksızın üçüncü kişilere açıklanamaz. Bu mesajın gönderilmek istendiği kişi değilseniz, lütfen mesajı sisteminizden derhal siliniz. Halk Yatırım Menkul Değerler A.Ş. bu mesajın içerdiği bilgilerin doğruluğu veya eksiksiz olduğu konusunda bir garanti vermemektedir. Bu nedenle bilgilerin ne şekilde olursa olsun, içeriğinden, iletilmesinden, alınmasından, saklanmasından sorumlu değildir. Bu mesajın içeriği yazarına ait olup, Halk Yatırım Menkul Değerler A.Ş.'nin görüşlerini içermeyebilir.

