

Şirkete ilişkin notlarımızı aşağıda görebilirsiniz:

- Ofis Yem Gıda, 2Ç24 mali sonuçlarında, %73 azalışla 52.27 milyon TL net kâr açıkladı.
- Şirketin net satış gelirleri geçen yılın aynı dönemine göre %19 azalarak 3.4 milyar TL oldu. FAVÖK ise yıllık bazda %26 azalarak 334.28 milyon TL'ye geriledi.
- Şirketin döviz açık pozisyonu 196.65 milyon TL seviyesindeyken finansman gelirleri 23.06 milyon TL seviyelerinde bulunmaktadır.
- MACD, hareketli ortalamasının üzerinde olması sebebiyle **alış** pozisyonunu koruyor. En son 3 gündür güç kaybediyor.

MİLYON TL	Not	2024/06	2023/06	Değişim %
Net Satışlar	4	7,017.63	8,458.81	-17
Brüt EFK	4	885.35	869.33	2
FAVÖK	3	668.24	696.09	-4
Net Kâr	2	67.25	227.94	-70

Not: "1: Son beş yılın en iyisi, 5: Son beş yılın en kötüsü"

ORANLAR	Not	2024/06	2023/06
Brüt Esas Faaliyet Kar Marjı (%)	2	12.62	10.28
Favök Marjı	3	9.52	8.23
Net Kar Marjı	2	0.96	2.69
Net Satışlar Büyüme (%)	4	-17.04	126.48
FAVÖK Büyüme (%)	5	-4.00	141.78
Net Kar Büyüme (%)	4	-70.50	44.15
Temettü Verimi (%)	-	-	-

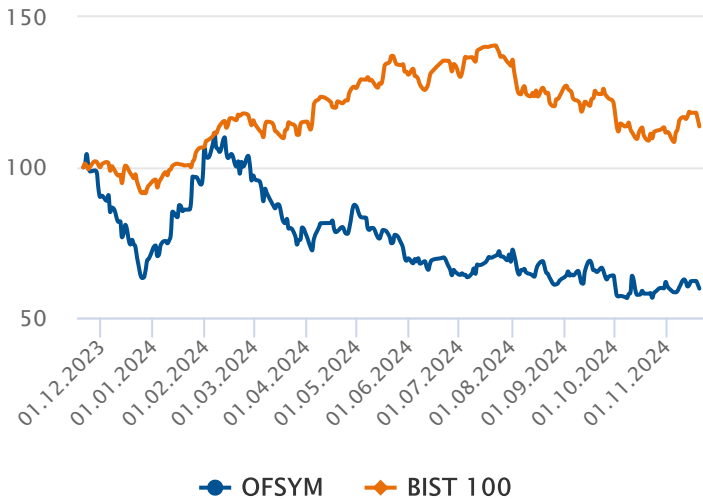
Not 1: "1: Son beş yılın en iyisi, 5: Son beş yılın en kötüsü"

Not 2: "Tablo başlıklarında "Ç" bulunan sütunlar sadece çeyrek (üç aylık) verileri, diğer sütunlar ise kümülatif verileri göstermektedir."

CARİ DEĞERLER	2024/06	2023/06
Piyasa Değeri	5,174.33	0.00
Net Borç	1,294.82	1,007.01
F/K (Fiyat Kazanç)	-	-
Piyasa Değeri/Defter Değeri	2.33	-
Firma Değeri/FAVÖK	7.32	-
Hisse Başına Kâr	-	2.64
Özsermaye Kârlılığı (%)	4.44	28.24

PERFORMANS GÖSTERGELERİ	NOMİNAL (%)	BİST 100 GÖR. (%)
Haftalık	-1.17	1.76
Aylık	2.85	0.14
3 Aylık	-11.11	-1.75
6 Aylık	-22.48	-7.82
Yıllık	-40.39	-47.55

Endekse Görece Performans Grafiği



Net Satışları ve Kârı Azaldı

Şirketin 2Ç24 gelir tablosunda net satışları %19 oranında azalarak 3.4 milyar TL olarak gerçekleşti. Satışlardaki gerilemeyle beraber net kâr %73 azalarak 52.27 milyon TL'ye geriledi. Şirketin net borcu geçtiğimiz yılın aynı dönemine göre %29 artarak 1.29 milyar TL seviyesine yükseldi.

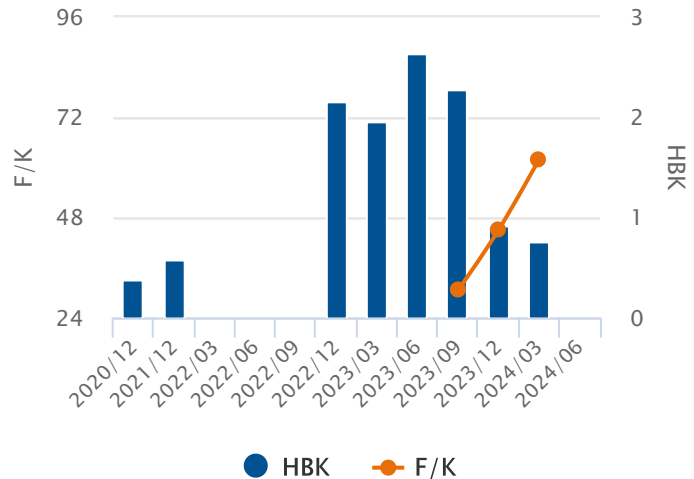
Oran Analizleri Negatif

Şirketin 2Ç24 döneminde FAVÖK rakamları %26 azalarak 334.28 milyon TL seviyesine gerilerken, FAVÖK Marjı %9.83 seviyesine geriledi. Faaliyet giderleri %29 artış gösterirken, finansal giderler %10.98 düşüş kaydetmiştir. PD/DD oranı 2.33 seviyesi ile sektörün üzerinde fiyatlanıyor.

Endekse Görece Negatif Performans

BIST 100 Endeksi son bir yılda %14 değer kazanırken, OFSYM ise %40 değer kaybetti. Son bir yılda en düşük 32.62 seviyesini gören hisse, en yüksek 70.40 seviyesini gördü.

Hisse Başına Kar Grafiği



5 ve 20 Gün Hareketli Ortalama

En son 2 gündür 5 günlük hareketli ortalama, 20 günlük hareketli ortalamasına doğru düşerek güç **kaybediyor**. 5 günlük hareketli ortalama, 20 günlük hareketli ortalamasının üzerinde seyrettiği için **alım** pozisyonunu koruyor.

Commodity Channel Index (CCI)

CCI, aşırı alım ya da satım bölgesinde değil. En son 2 gün önce +100 seviyesini aşağı yönde keserek olası bir **sat** sinyali verdi.

Momentum

Momentum, aşırı alım ya da satım bölgesinde değil. En son 6 gün önce aşırı alım bölgesinden çıkarak olası bir **sat** sinyali verdi.

Relative Strength Index (RSI)

RSI, aşırı alım ya da satım bölgesinde değil. Son günlerde belirgin bir al ya da sat sinyali vermedi.

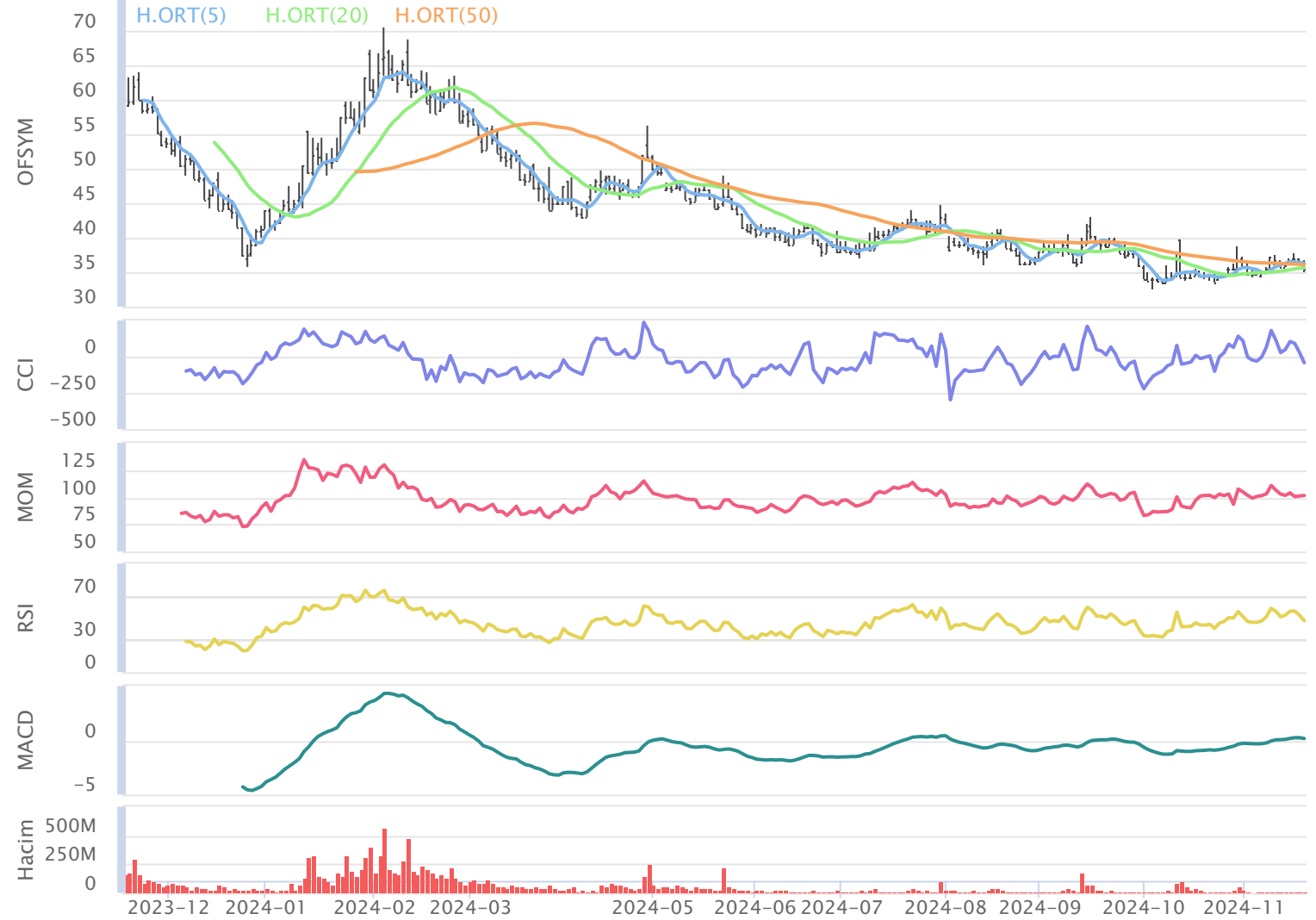
MACD

MACD, hareketli ortalamasının üzerinde olması sebebiyle **alış** pozisyonunu koruyor. En son 3 gündür güç kaybediyor.

Stokastik

Stokastik, aşırı alım ya da satım bölgesinde değil. Hareketli ortalamasını aşağı yönde kesmiş olması, çok kesin olmasa da, kısa vadeli bir düşüş olasılığına işaret ediyor olabilir.

20.11.2023 - 20.11.2024



Aylara Göre Değişim

	Ocak	Şubat	Mart	Nisan	Mayıs	Haziran	Temmuz	Ağustos	Eylül	Ekim	Kasım	Aralık
3Y-Ort.	-	-	-	-	-	-	-	-	-10.09	-20.43	-3.25	-22.77
2024	53.07	-8.70	-17.78	8.99	-20.04	-6.48	5.17	-9.09	2.70	-3.37	-3.65	-
2023	-	-	-	-	-	-	-	-	-10.09	-20.43	-3.25	-22.77
2022	-	-	-	-	-	-	-	-	-	-	-	-
2021	-	-	-	-	-	-	-	-	-	-	-	-

Dönemsel Getiri Analizi

Ofis Yem Gıda günü %2.43 değişimle 35.38 seviyesinden tamamladı. Şirketin Kasım ayı performansına bakıldığında bir önceki aya göre %2.85 değer kazandığı görülmektedir. Bir önceki yılın Kasım ayında şirketin %3.25 değer kaybettiği görülmektedir.

Aylık Bazda Yabancı İşlemleri

	Ocak	Şubat	Mart	Nisan	Mayıs	Haziran	Temmuz	Ağustos	Eylül	Ekim	Kasım	Aralık
3Y-Ort.	-	-	-	-	-	-	-	-0.36	5.17	6.90	4.32	32.00
2024	-25.00	9.52	9.71	-33.55	-7.35	4.17	18.40	-16.06	1.06	10.96	0.00	0.00
2023	-	-	-	-	-	-	-	-0.36	5.17	6.90	4.32	32.00
2022	-	-	-	-	-	-	-	-	-	-	-	-
2021	-	-	-	-	-	-	-	-	-	-	-	-

Yabancı Payların Halka Açık Piyasa Değerine Oranı

	Ocak	Şubat	Mart	Nisan	Mayıs	Haziran	Temmuz	Ağustos	Eylül	Ekim	Kasım	Aralık
3Y-Ort.	-	-	-	-	-	-	-	-0.02	0.32	0.53	0.35	3.31
2024	-1.69	0.70	0.87	-2.77	-0.76	0.46	1.93	-1.85	0.12	1.28	0.00	0.00
2023	-	-	-	-	-	-	-	-0.02	0.32	0.53	0.35	3.31
2022	-	-	-	-	-	-	-	-	-	-	-	-
2021	-	-	-	-	-	-	-	-	-	-	-	-

Dönemsel Yabancı Yatırımcı Analizi

Geçtiğimiz Ekim ayında yabancı yatırımcılar 10.96 Milyon TL net alım gerçekleştirdi. Geçtiğimiz Ekim ayında yabancı paylarının, halka açık piyasa değeri üzerindeki payı %1.28 artış gösterdi.

Aylara Göre Değişim (BIST 100 Göreceli)

	Ocak	Şubat	Mart	Nisan	Mayıs	Haziran	Temmuz	Ağustos	Eylül	Ekim	Kasım	Aralık
3Y-Ort.	-	-	-	-	-	-	-	-	-14.59	-11.74	-8.54	-17.82
2024	34.58	-15.62	-17.32	-0.81	-22.77	-8.65	5.26	-1.65	4.48	5.37	-5.44	-
2023	-	-	-	-	-	-	-	-	-14.59	-11.74	-8.54	-17.82
2022	-	-	-	-	-	-	-	-	-	-	-	-
2021	-	-	-	-	-	-	-	-	-	-	-	-

Dönemsel BIST Relatif Analizi

Şirket geçtiğimiz işlem gününü BIST 100 Endeksine göre %0.25 negatif getiriyle tamamlamıştır. Kasım ayında ay başına göre %5.44 göreceli getiriye sahiptir.

Sektörel Oranlar Sanayi

Kod	Kapanış	FK (Fiyat / Kazanç)	PD / DD	Firma Değeri / FAVÖK	Firma Değeri / Net Satış	Favök Marjı (%) (Çeyrek)
OFSYM	35.38		2.33	6.81	0.65	9.83
SELVA	10.11	1.81	0.49		0.89	15.50
PETUN	10.44	4.56	0.51	7.81	0.59	9.69
FADE	14.84	5.46	0.87	13.90	3.03	42.94
KERVT	12.17	5.52	0.81	4.41	0.55	16.48
ULKER	99.80	6.14	1.36	4.28	0.79	19.62

Sektörel Analiz

Ofis Yem Gıda şirketinin PD/DD oranı 2.33 seviyesinde ve sektörün üstündedir. FD/FAVÖK oranı sektörün altında olan şirketin FD/Satışlar oranı da sektörün altında bulunmaktadır. Hissenin Favök Marjı ise sektör ortalamasının altındayken, geçen yılın aynı dönemine kıyasla düşüş gösteriyor.

Son 1 yıllık yabancı yatırımcı işlemleri alış ağırlıklı gerçekleşmekte.

Hazırlayan : Yatırım Danışmanlığı ve Bireysel Portföy Yönetimi

Soru, görüş ve işlemlerinizi için müşteri temsilciniz ile iletişime geçebilirsiniz.

Özel İşlem Merkezi

444 42 55

ÇEKİNCE

Bu rapor genel yatırım tavsiyesi niteliğindedir.

“Yatırım Danışmanlığı” hizmeti; aracı kurumlar, portföy yönetim şirketleri, mevduat kabul etmeyen bankalar ile müşteri arasında imzalanacak Yatırım Danışmanlığı sözleşmesi çerçevesinde sunulmaktadır. Burada yer alan bilgi, yorum ve tavsiyeleri, kişilerin yerindelik testi ile belirlendiği risk seviyeleri dikkate alınarak, Halk Yatırım Yatırım Danışmanlığı ve Araştırma birimi nezdinde güvenilir olduğuna inanılan bilgi kaynaklarından yararlanarak hazırlanmakta ve kişiye özel sunulmaktadır. Verilen bu tavsiyeler mali durumunuz ile risk ve getiri tercihlerinize uygun olmayabilir. Bu nedenle, risk yapınıza uygun olmayan şekilde sadece burada yer alan bilgilere dayanarak yatırım kararı verilmesi beklentilerinize uygun sonuçlar doğurmayabilir. Size özel olarak tahsis edilen Yatırım Danışmanınız ile irtibata geçmeniz ve mali durumunuz ve risk seviyelerinize uygun kararları birlikte almanız tavsiye edilir.

Veri ve grafikler güvenilirliğine inandığımız güvenilir kaynaklardan derlenmiş olup, yapılan yorumlar sadece HALK YATIRIM MENKUL DEĞERLER A.Ş. Yatırım Danışmanlığı'nın beklentilerini yansıtmaktadır. Bu bilgiler ışığında yapılan ve yapılacak olan ileriye dönük yatırımların sonuçlarından Şirketimiz hiçbir şekilde sorumlu tutulamaz. Ayrıca, Halk Yatırım Menkul Değerler A.Ş.'nin yazılı izni olmadıkça içeriği kısmen ya da tamamen üçüncü kişilerce hiç bir şekil ve ortamda yayımlanamaz, iktisap edilemez, alıntı yapılamaz, kullanılamaz. İleti, gönderilen kişiye özel ve münhasırdır. İlave olarak, bu raporun gönderildiği ve yukarıdaki açıklamalarımız doğrultusunda kullanıldığı ülkelerdeki yasal düzenlemelerden kaynaklı tüm talep ve dava haklarımız saklıdır.

Uyarı Notu: Bu e-posta'nın içerdiği bilgiler (ekleri dahil olmak üzere) gizlidir. Onayımız olmaksızın üçüncü kişilere açıklanamaz. Bu mesajın gönderilmek istendiği kişi değilseniz, lütfen mesajı sisteminizden derhal siliniz. Halk Yatırım Menkul Değerler A.Ş. bu mesajın içerdiği bilgilerin doğruluğu veya eksiksiz olduğu konusunda bir garanti vermemektedir. Bu nedenle bilgilerin ne şekilde olursa olsun, içeriğinden, iletilmesinden, alınmasından, saklanmasından sorumlu değildir. Bu mesajın içeriği yazarına ait olup, Halk Yatırım Menkul Değerler A.Ş.'nin görüşlerini içermeyebilir.