

## BSOKE / Batisöke Çimento

20 Kasım 2024

Şirkete ilişkin notlarımızı aşağıda görebilirsiniz:

- Batisöke Çimento, 3Ç24 mali sonuçlarında 118.27 milyon TL zarar açıkladı.
- Şirketin net satış gelirleri geçen yılın aynı dönemine göre %27 azalarak 785.05 milyon TL oldu. Negatif FAVÖK ise 32.79 milyon TL seviyesinde gerçekleşti.
- Şirketin döviz açık pozisyonu 2.87 milyar TL seviyesindeyken finansman gelirleri 3.77 milyon TL seviyelerinde bulunmaktadır.
- MACD, hareketli ortalamasının üzerinde olması sebebiyle **alış** pozisyonunu koruyor. En son 7 gün önce hareketli ortalamasını yukarı yönde keserek olası bir **alım** sinyali verdi.

MİLYON TL	Not	2024/09	2023/09	Değişim %
Net Satışlar	5	3,130.33	4,128.92	-24
Brüt EFK	5	113.38	376.26	-70
FAVÖK	5	161.12	337.81	-52
Net Kâr	5	326.30	-265.25	a.d.

Not: "1: Son beş yılın en iyisi, 5: Son beş yılın en kötüsü"

ORANLAR	Not	2024/09	2023/09
Brüt Esas Faaliyet Kar Marjı (%)	5	3.62	9.11
Favök Marjı	5	5.15	8.18
Net Kar Marjı	5	10.42	-6.42
Net Satışlar Büyüme (%)	3	-24.19	188.99
FAVÖK Büyüme (%)	-	-52.31	96.17
Net Kar Büyüme (%)	-	-	-
Temettü Verimi (%)	-	-	-

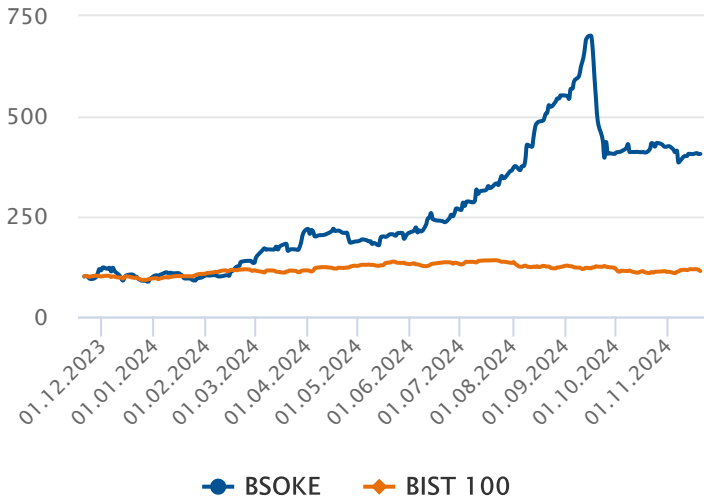
Not 1: "1: Son beş yılın en iyisi, 5: Son beş yılın en kötüsü"

Not 2: "Tablo başlıklarında "Ç" bulunan sütunlar sadece çeyrek (üç aylık) verileri, diğer sütunlar ise kümülatif verileri göstermektedir."

CARİ DEĞERLER	2024/09	2023/09
Piyasa Değeri	20,000.00	1,952.00
Net Borç	2,610.43	3,117.85
F/K (Fiyat Kazanç)	11.25	20.25
Piyasa Değeri/Defter Değeri	3.02	-
Firma Değeri/FAVÖK	43.29	57.90
Hisse Başına Kâr	4.44	0.24
Özsermaye Kârlılığı (%)	11.53	-

PERFORMANS GÖSTERGELERİ	NOMİNAL (%)	BİST 100 GÖR. (%)
Haftalık	0.00	2.97
Aylık	-0.79	-3.41
3 Aylık	-19.61	-11.15
6 Aylık	97.63	135.00
Yıllık	306.50	257.65

## Endekse Görece Performans Grafiği



## Zararı Arttı

Şirketin 3Ç24 gelir tablosunda net satışları %27 oranında azalarak 785.05 milyon TL olarak gerçekleşti. Satışlardaki düşüş ile beraber şirket bu çeyrekte 118.27 milyon TL zarar açıkladı. Şirketin net borcu geçtiğimiz yılın aynı dönemine göre %16 azalarak 2.61 milyar TL seviyesine geriledi.

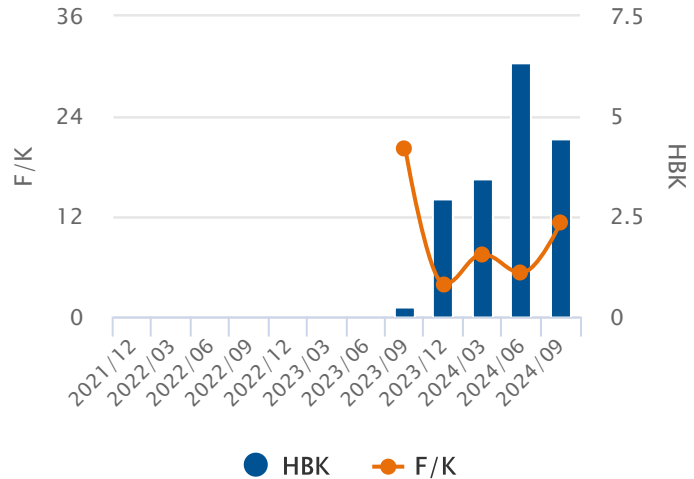
## Oran Analizleri Negatif

Şirketin 3Ç24 döneminde Negatif FAVÖK rakamları 32.79 milyon TL seviyesinde gerçekleşirken, FAVÖK Marjı -%4.18 seviyesine geriledi. Faaliyet giderleri %23 azalış gösterirken, finansal giderler %45.05 artış kaydetmiştir. F/K değeri 11.25 ile sektörün altındayken ve PD/DD oranı ise 3.02 seviyesi ile sektörün üzerinde fiyatlanıyor.

## Endekse Görece Pozitif Performans

BIST 100 Endeksi son bir yılda %14 değer kazanırken, BSOKE ise %307 değer kazandı. Son bir yılda en düşük 10.22 seviyesini gören hisse, en yüksek 92.40 seviyesini gördü.

## Hisse Başına Kar Grafiği



### 5 ve 20 Gün Hareketli Ortalama

Son 2 gündür 5 günlük hareketli ortalama, 20 günlük hareketli ortalamasına doğru yükselerek güç kazanıyor. 5 günlük hareketli ortalama, 20 günlük hareketli ortalamasının altında seyrettiği için **satış** pozisyonunu koruyor.

### Commodity Channel Index (CCI)

CCI, aşırı alım ya da satım bölgesinde değil. En son 8 gün önce -100 seviyesini yukarı yönde keserek olası bir **alım** sinyali verdi.

### Momentum

Momentum, aşırı alım ya da satım bölgesinde değil. En son 4 gün önce aşırı satım bölgesinden çıkarak olası bir **alım** sinyali verdi.

### Relative Strength Index (RSI)

RSI, aşırı alım ya da satım bölgesinde değil. En son 45 gün önce 70 seviyesini aşağı yönde keserek olası bir **sat** sinyali verdi.

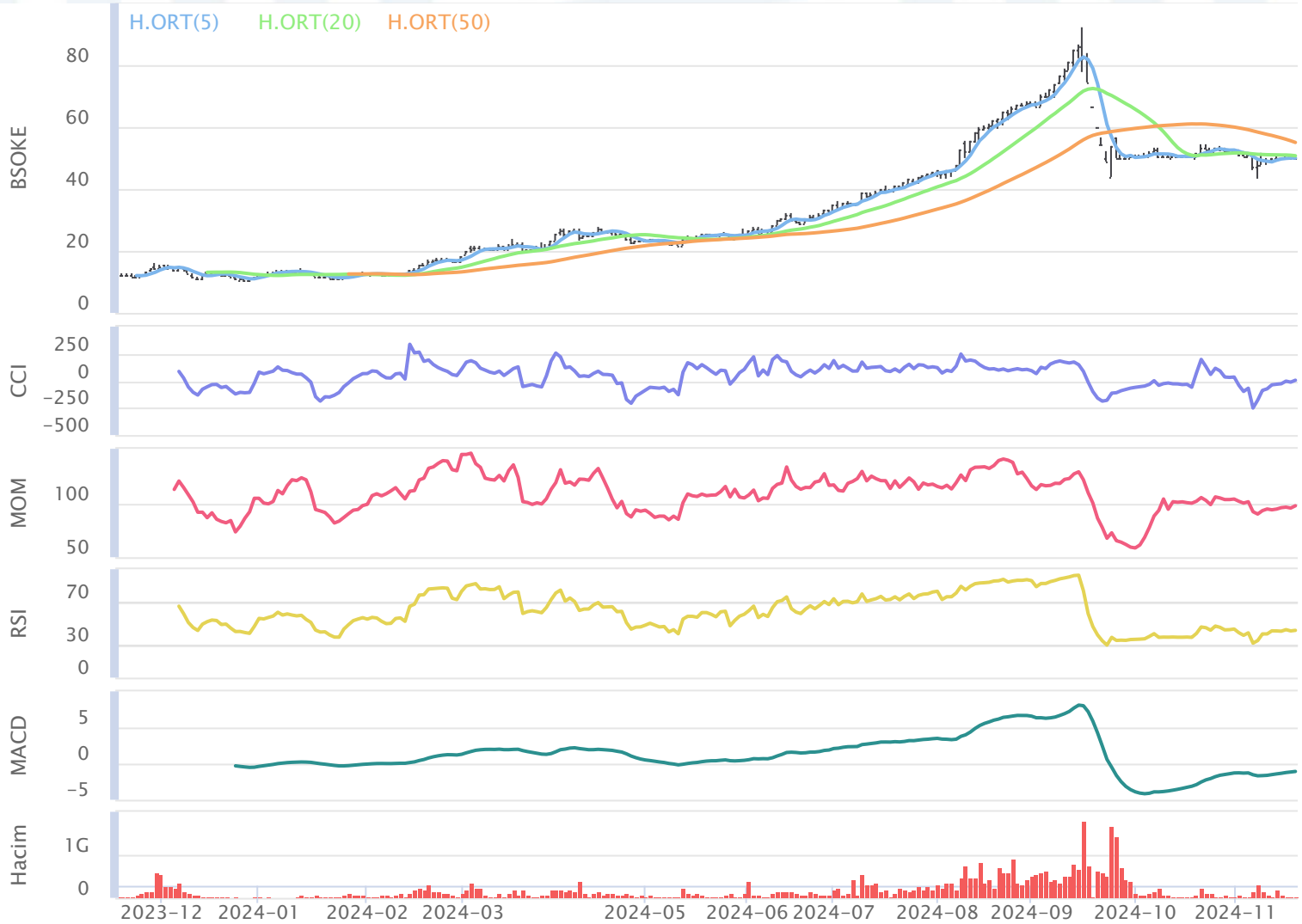
### MACD

MACD, hareketli ortalamasının üzerinde olması sebebiyle **alış** pozisyonunu koruyor. En son 7 gün önce hareketli ortalamasını yukarı yönde keserek olası bir **alım** sinyali verdi.

### Stokastik

Stokastik, aşırı alım ya da satım bölgesinde değil. Hareketli ortalamasını aşağı yönde kesmiş olması, çok kesin olmasa da, kısa vadeli bir düşüş olasılığına işaret ediyor olabilir.

20.11.2023 - 20.11.2024



## Aylara Göre Değişim

	Ocak	Şubat	Mart	Nisan	Mayıs	Haziran	Temmuz	Ağustos	Eylül	Ekim	Kasım	Aralık
3Y-Ort.	%17.73	%-2.41	%-1.54	%-15.33	%-2.38	%-6.71	%11.36	%12.95	%7.61	%41.39	%22.34	%-5.06
2024	%8.94	%31.16	%55.04	%-9.48	%11.43	%29.14	%34.96	%51.47	%-26.48	%4.48	%-4.21	-
2023	%-0.35	%-6.88	%-25.95	%-11.51	%-3.47	%5.39	%19.89	%10.90	%4.27	%102.66	%43.58	%-18.87
2022	%12.98	%2.55	%3.32	%-2.41	%0.82	%-10.61	%8.68	%21.85	%-4.48	%37.91	%30.63	%14.03
2021	%40.57	%-2.92	%18.02	%-32.06	%-4.49	%-14.90	%5.53	%6.11	%23.05	%-16.39	%-7.20	%-10.34

## Dönemsel Getiri Analizi

Batisöke Çimento günü %0.20 değişimle 50.00 seviyesinden tamamladı. Şirketin Kasım ayı performansına bakıldığında bir önceki aya göre %0.79 değer kaybettiği görülmektedir. Bir önceki yılın Kasım ayında şirketin %43.58 değer kazandığı görülmektedir. Şirketin 3 yıllık Kasım ayı ortalaması %22.34 seviyesindeyken aybaşından bu yana getirisi %4.21 seviyesinde bulunuyor. 3 yıllık ortalamaya bakarak, şirketin performansında Kasım ayının sonuna kadar olumlu, önümüzdeki Aralık ayında da olumsuz seyir görülebilir.

## Aylık Bazda Yabancı İşlemleri

	Ocak	Şubat	Mart	Nisan	Mayıs	Haziran	Temmuz	Ağustos	Eylül	Ekim	Kasım	Aralık
3Y-Ort.	6.10	-10.84	-3.62	-1.67	-0.21	-0.99	-0.17	-0.68	5.14	-3.16	23.55	-24.51
2024	-1.79	92.01	121.15	-277.45	46.37	79.65	173.55	239.66	465.54	42.29	0.00	0.00
2023	4.86	-31.14	-2.48	2.31	2.76	2.70	-6.70	-3.37	4.61	-17.16	68.82	-52.55
2022	0.97	6.05	-8.09	3.01	2.26	-6.06	0.26	3.62	1.97	20.24	3.38	-22.76
2021	12.48	-7.45	-0.28	-10.34	-5.66	0.38	5.93	-2.28	8.85	-12.55	-1.55	1.78

## Yabancı Payların Halka Açık Piyasa Değerine Oranı

	Ocak	Şubat	Mart	Nisan	Mayıs	Haziran	Temmuz	Ağustos	Eylül	Ekim	Kasım	Aralık
3Y-Ort.	%1.64	%-1.87	%-1.32	%-0.66	%-0.16	%-0.61	%0.37	%-0.14	%1.54	%-0.49	%1.62	%-2.57
2024	%-0.14	%5.59	%4.75	%-12.01	%1.80	%3.00	%3.87	%3.53	%9.32	%0.81	%0.00	%0.00
2023	%0.86	%-5.90	%-0.63	%0.67	%0.83	%0.77	%-1.59	%-0.72	%0.95	%-1.74	%4.85	%-4.56
2022	%0.41	%2.51	%-3.25	%1.24	%0.92	%-2.77	%0.11	%1.25	%0.71	%5.30	%0.68	%-4.00
2021	%3.64	%-2.24	%-0.07	%-3.87	%-2.22	%0.17	%2.59	%-0.94	%2.96	%-5.02	%-0.67	%0.86

## Dönemsel Yabancı Yatırımcı Analizi

Batisöke Çimento şirketinde yabancı yatırımcılar 4 aydır alım pozisyonunda. Geçtiğimiz Ekim ayında yabancı yatırımcılar 42.29 Milyon TL net alım gerçekleştirdi. İçinde bulunduğumuz Kasım ayının son 3 yıllık yabancı işlemleri ortalamasına bakıldığında 23.55 Milyon TL seviyesinde ve alım yönü olduğu gözlemleniyor. Şirketin halka açık piyasa değerinin yabancı oranına bakıldığında, yabancı paylarındaki değişimin 3 yıllık ortalaması Ekim ayı için %0.49 düzeyinde olduğu görülmekte. Geçtiğimiz Ekim ayında yabancı paylarının, halka açık piyasa değeri üzerindeki payı %0.81 artış gösterdi.

## Aylara Göre Değişim (BIST 100 Göreceli)

	Ocak	Şubat	Mart	Nisan	Mayıs	Haziran	Temmuz	Ağustos	Eylül	Ekim	Kasım	Aralık
3Y-Ort.	%18.66	%-2.91	%-1.54	%-16.82	%-6.20	%-8.93	%-0.25	%0.37	%7.70	%37.43	%6.07	%-7.77
2024	%-4.22	%21.21	%55.91	%-17.62	%7.63	%26.14	%35.08	%63.88	%-25.20	%13.94	%-6.00	-
2023	%10.31	%-11.52	%-19.42	%-7.77	%-8.78	%-10.57	%-4.33	%1.08	%-0.94	%124.80	%35.73	%-13.68
2022	%4.77	%5.56	%-9.96	%-10.33	%-3.79	%-5.35	%0.84	%-0.39	%-4.75	%10.21	%4.42	%3.03
2021	%40.89	%-2.78	%24.77	%-32.36	%-6.02	%-10.88	%2.76	%0.41	%28.79	%-22.74	%-21.95	%-12.66

## Dönemsel BIST Relatif Analizi

Şirket geçtiğimiz işlem gününü BIST 100 Endeksine göre %2.43 pozitif getiriyle tamamlamıştır. Son 3 yıllık Kasım ayı ortalamasına bakıldığında, şirketin BIST 100 endeksine göre %6.07 pozitif getiriye sahip olduğu görülmekte. Kasım ayında ay başına göre %6.00 göreceli getiriye sahiptir.

## Sektörel Oranlar Sanayi

Kod	Kapanış	FK (Fiyat / Kazanç)	PD / DD	Firma Değeri / FAVÖK	Firma Değeri / Net Satış	Favök Marjı (%) (Çeyrek)
BSOKE	50.00	11.25	3.02	43.32	4.91	-4.18
BUCIM	6.78	3.04	0.82	3.56	0.86	18.26
GOLTS	418.00	3.39	1.00	6.77	1.47	19.18
AFYON	14.45	4.10	1.07	5.73	1.61	22.77
BOBET	19.77	6.28	1.29	3.21	0.69	19.98
CIMSA	38.58	7.92	1.47	7.26	1.51	28.02

## Sektörel Analiz

Batisöke Çimento şirketinin F/K oranı 11.25 seviyesinde ve 9.65 olan Sektörel F/K oranının üzerindedir. Bununla birlikte PD/DD oranı 3.02 seviyesinde ve sektörün üstündedir. FD/FAVÖK oranı sektörün üzerinde olan şirketin FD/Satışlar oranı da sektörün üzerinde bulunmaktadır. Hissenin Favök Marjı ise sektör ortalamasının altındayken, geçen yılın aynı dönemine kıyasla düşüş gösteriyor.



Bugün alacağınız bir Batisöke Çimento hissesinin son 3 yıllık Kasım ayı getirilerinin ortalaması %22.34 olarak gerçekleşti. Aybaşından itibaren getirisi de %4.21 olarak gerçekleşti. Son 1 yıllık yabancı yatırımcı işlemleri alış ağırlıklı gerçekleşmekte.

## Hazırlayan : Yatırım Danışmanlığı ve Bireysel Portföy Yönetimi

Soru, görüş ve işlemlerinizi için müşteri temsilciniz ile iletişime geçebilirsiniz.

### Özel İşlem Merkezi

444 42 55

## ÇEKİNCE

Bu rapor genel yatırım tavsiyesi niteliğindedir.

“Yatırım Danışmanlığı” hizmeti; aracı kurumlar, portföy yönetim şirketleri, mevduat kabul etmeyen bankalar ile müşteri arasında imzalanacak Yatırım Danışmanlığı sözleşmesi çerçevesinde sunulmaktadır. Burada yer alan bilgi, yorum ve tavsiyeleri, kişilerin yerindelik testi ile belirlendiği risk seviyeleri dikkate alınarak, Halk Yatırım Yatırım Danışmanlığı ve Araştırma birimi nezdinde güvenilir olduğuna inanılan bilgi kaynaklarından yararlanarak hazırlanmakta ve kişiye özel sunulmaktadır. Verilen bu tavsiyeler mali durumunuz ile risk ve getiri tercihlerinize uygun olmayabilir. Bu nedenle, risk yapınıza uygun olmayan şekilde sadece burada yer alan bilgilere dayanarak yatırım kararı verilmesi beklentilerinize uygun sonuçlar doğurmayabilir. Size özel olarak tahsis edilen Yatırım Danışmanınız ile irtibata geçmeniz ve mali durumunuz ve risk seviyelerinize uygun kararları birlikte almanız tavsiye edilir.

Veri ve grafikler güvenilirliğine inandığımız güvenilir kaynaklardan derlenmiş olup, yapılan yorumlar sadece HALK YATIRIM MENKUL DEĞERLER A.Ş. Yatırım Danışmanlığı'nın beklentilerini yansıtmaktadır. Bu bilgiler ışığında yapılan ve yapılacak olan ileriye dönük yatırımların sonuçlarından Şirketimiz hiçbir şekilde sorumlu tutulamaz. Ayrıca, Halk Yatırım Menkul Değerler A.Ş.'nin yazılı izni olmadıkça içeriği kısmen ya da tamamen üçüncü kişilerce hiç bir şekil ve ortamda yayımlanamaz, iktisap edilemez, alıntı yapılamaz, kullanılamaz. İleti, gönderilen kişiye özel ve münhasırdır. İlave olarak, bu raporun gönderildiği ve yukarıdaki açıklamalarımız doğrultusunda kullanıldığı ülkelerdeki yasal düzenlemelerden kaynaklı tüm talep ve dava haklarımız saklıdır.

Uyarı Notu: Bu e-posta'nın içerdiği bilgiler (ekleri dahil olmak üzere) gizlidir. Onayımız olmaksızın üçüncü kişilere açıklanamaz. Bu mesajın gönderilmek istendiği kişi değilseniz, lütfen mesajı sisteminizden derhal siliniz. Halk Yatırım Menkul Değerler A.Ş. bu mesajın içerdiği bilgilerin doğruluğu veya eksiksiz olduğu konusunda bir garanti vermemektedir. Bu nedenle bilgilerin ne şekilde olursa olsun, içeriğinden, iletilmesinden, alınmasından, saklanmasından sorumlu değildir. Bu mesajın içeriği yazarına ait olup, Halk Yatırım Menkul Değerler A.Ş.'nin görüşlerini içermeyebilir.