

Şirkete ilişkin notlarımızı aşağıda görebilirsiniz:

- Dagi Yatırım Holding, 4Ç23 mali sonuçlarında 48.58 milyon TL zarar açıkladı.
- Şirketin net satış gelirleri geçen yılın aynı dönemine göre %46 azalarak 183.42 milyon TL oldu. Negatif FAVÖK ise 971.52 bin TL seviyesinde gerçekleşti.
- Şirketin döviz fazla pozisyonu 804.4 bin TL seviyesindeyken finansman gelirleri 83.16 bin TL seviyelerinde bulunmaktadır.
- MACD, hareketli ortalamasının üzerinde olması sebebiyle **alış** pozisyonunu koruyor. En son 1 gün önce hareketli ortalamasını yukarı yönde keserek olası bir **alım** sinyali verdi.

MİLYON TL	Not	2023/12	2022/12	Değişim %
Net Satışlar	2	498.14	537.60	-7
Brüt EFK	4	13.70	28.59	-52
FAVÖK	5	4.31	17.73	-76
Net Kâr	5	-44.94	8.06	a.d.

Not: "1: Son beş yılın en iyisi, 5: Son beş yılın en kötüsü"

ORANLAR	Not	2023/12	2022/12
Brüt Esas Faaliyet Kar Marjı (%)	4	2.75	5.32
Favök Marjı	5	0.87	3.30
Net Kar Marjı	5	-9.02	1.50
Net Satışlar Büyüme (%)	5	-7.34	41.05
FAVÖK Büyüme (%)	-	-75.68	588.56
Net Kar Büyüme (%)	-	-	-37.51
Temettü Verimi (%)	-	-	-

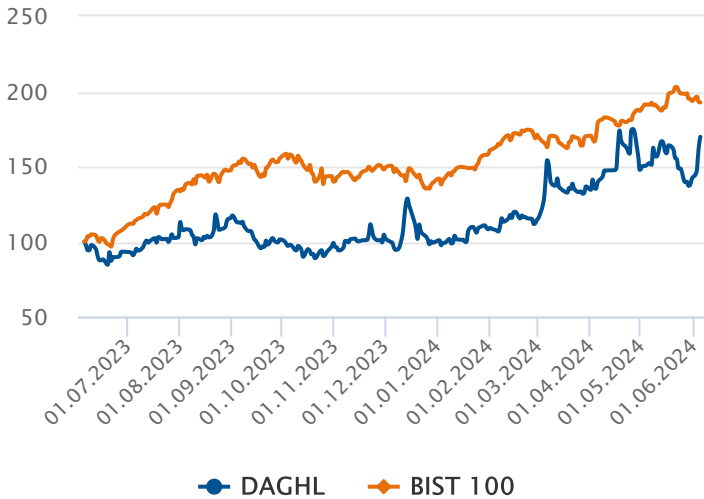
Not 1: "1: Son beş yılın en iyisi, 5: Son beş yılın en kötüsü"

Not 2: "Tablo başlıklarında "Ç" bulunan sütunlar sadece çeyrek (üç aylık) verileri, diğer sütunlar ise kümülatif verileri göstermektedir."

CARİ DEĞERLER	2023/12	2022/12
Piyasa Değeri	657.00	350.70
Net Borç	2.66	-42.86
F/K (Fiyat Kazanç)	-	43.54
Piyasa Değeri/Defter Değeri	21.76	4.46
Firma Değeri/FAVÖK	89.67	17.36
Hisse Başına Kâr	-	0.27
Özsermaye Kârlılığı (%)	-82.66	12.42

PERFORMANS GÖSTERGELERİ	NOMİNAL (%)	BİST 100 GÖR. (%)
Haftalık	23.87	25.40
Aylık	12.94	12.14
3 Aylık	21.06	3.63
6 Aylık	71.23	33.29
Yıllık	69.77	-11.88

#### Endekse Görece Performans Grafiği



#### Zararı Arttı

Şirketin 4Ç23 gelir tablosunda net satışları %46 oranında azalarak 183.42 milyon TL olarak gerçekleşti. Satışlardaki düşüş ile beraber şirket bu çeyrekte 48.58 milyon TL zarar açıkladı. Şirketin net borcu 2.66 milyon TL olarak gerçekleşti.

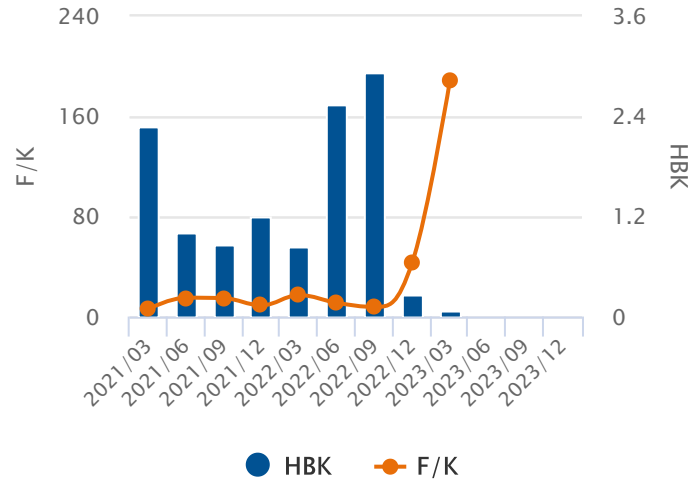
#### Oran Analizleri Negatif

Şirketin 4Ç23 döneminde Negatif FAVÖK rakamları 971.52 bin TL seviyesinde gerçekleşirken, FAVÖK Marjı -%0.53 seviyesine geriledi. Faaliyet giderleri %36 azalış gösterirken, finansal giderler %53.72 artış kaydetmiştir. PD/DD oranı 21.76 seviyesi ile sektörün üzerinde fiyatlanıyor.

#### Endekse Görece Negatif Performans

BIST 100 Endeksi son bir yılda %93 değer kazanırken, DAGHL ise %70 değer kazandı. Son bir yılda en düşük 10.90 seviyesini gören hisse, en yüksek 24.40 seviyesini gördü.

#### Hisse Başına Kar Grafiği



### 5 ve 20 Gün Hareketli Ortalama

En son 1 gün önce 5 günlük hareketli ortalama, 20 günlük hareketli ortalamasını yukarı yönde keserek olası bir **alım** sinyali verdi. 5 günlük hareketli ortalama, 20 günlük hareketli ortalamasının üzerinde seyrettiği için **alım** pozisyonunu koruyor.

### Commodity Channel Index (CCI)

CCI, +100 seviyesinin üzerinde ve aşırı alım bölgesinde bulunuyor. En son 1 gün önce yeniden aşırı alım bölgesine girerek **yükselişin** belki bir süre daha devam edebileceği yönünde işaretler veriyor.

### Momentum

Momentum, aşırı alım bölgesinde bulunuyor. En son 1 gün önce yeniden aşırı alım bölgesine girmesi **yükselişin** bir süre daha devam edebileceği şeklinde değerlendirilebilir.

### Relative Strength Index (RSI)

RSI, aşırı alım ya da satım bölgesinde değil. En son 31 gün önce 70 seviyesini aşağı yönde keserek olası bir **sat** sinyali verdi.

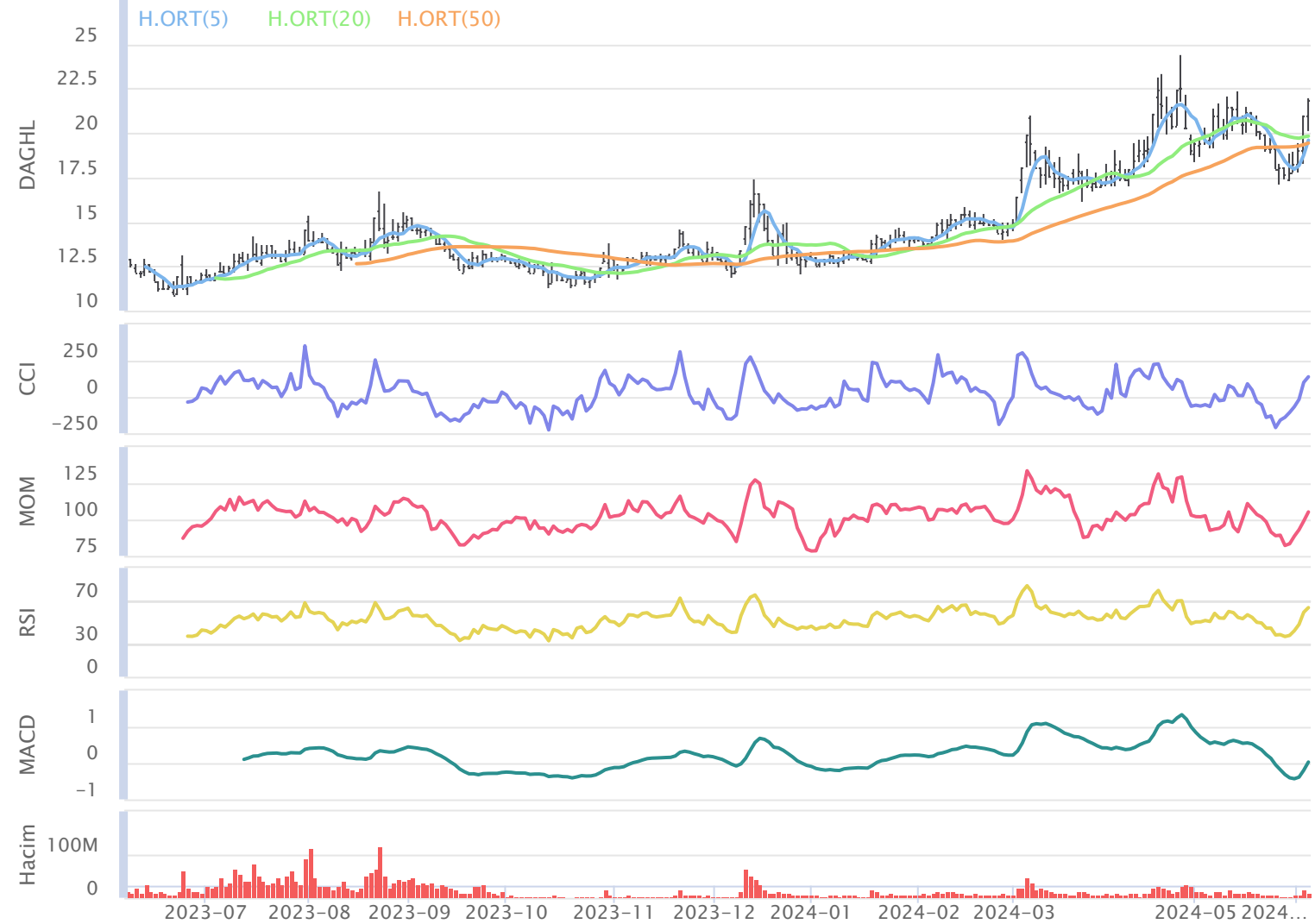
### MACD

MACD, hareketli ortalamasının üzerinde olması sebebiyle **alış** pozisyonunu koruyor. En son 1 gün önce hareketli ortalamasını yukarı yönde keserek olası bir **alım** sinyali verdi.

### Stokastik

Stokastik, +80 seviyesinin üzerinde ve aşırı alım bölgesinde bulunuyor. Stokastik, 20 seviyesini yukarı yönde keserek olası bir **alım** sinyali verdi.

05.06.2023 - 05.06.2024



## Aylara Göre Değişim

	Ocak	Şubat	Mart	Nisan	Mayıs	Haziran	Temmuz	Ağustos	Eylül	Ekim	Kasım	Aralık
3Y-Ort.	%-5.18	%12.88	%11.84	%8.18	%14.82	%8.90	%-2.25	%5.19	%-11.58	%12.33	%-1.92	%-1.16
2024	%8.98	%6.02	%19.20	%8.05	%-3.94	%19.67	-	-	-	-	-	-
2023	%-18.14	%2.61	%29.33	%-21.42	%29.26	%-6.82	%10.32	%12.52	%-12.33	%-2.29	%5.56	%-5.11
2022	%1.57	%40.02	%-7.94	%66.05	%10.90	%7.07	%-16.07	%8.89	%-11.30	%42.57	%-0.94	%1.74
2021	%1.01	%-3.99	%14.15	%-20.10	%4.29	%26.47	%-1.00	%-5.84	%-11.12	%-3.29	%-10.36	%-0.09

## Dönemsel Getiri Analizi

Dagi Yatırım Holding günü %4.58 değişimle 21.90 seviyesinden tamamladı. Şirketin Haziran ayı performansına bakıldığında bir önceki aya göre %12.94 değer kazandığı görülmektedir. Bir önceki yılın Haziran ayında şirketin %-6.82 değer kaybettiği görülmektedir. Şirketin 3 yıllık Haziran ayı ortalaması %8.90 seviyesindeyken aybaşıdan bu yana getirisi %19.67 seviyesinde bulunuyor. 3 yıllık ortalama bakarak, şirketin performansında Haziran ayının sonuna kadar olumlu, önümüzdeki Temmuz ayında da olumsuz seyir görülebilir.

## Aylık Bazda Yabancı İşlemleri

	Ocak	Şubat	Mart	Nisan	Mayıs	Haziran	Temmuz	Ağustos	Eylül	Ekim	Kasım	Aralık
3Y-Ort.	-0.73	0.06	1.38	-1.61	-0.48	0.32	0.51	2.39	-4.19	1.59	-2.27	0.72
2024	0.15	-0.13	3.10	-0.18	0.00	0.00	0.00	0.00	0.00	0.00	0.00	0.00
2023	-2.25	0.40	3.88	-4.80	-1.04	1.22	1.54	3.99	-9.07	-0.46	-0.03	-0.01
2022	-0.04	-0.03	-0.01	0.02	-0.04	-0.03	0.06	3.15	-3.45	5.34	-6.84	2.25
2021	0.09	-0.20	0.26	-0.04	-0.35	-0.23	-0.08	0.04	-0.04	-0.11	0.06	-0.07

## Yabancı Payların Halka Açık Piyasa Değerine Oranı

	Ocak	Şubat	Mart	Nisan	Mayıs	Haziran	Temmuz	Ağustos	Eylül	Ekim	Kasım	Aralık
3Y-Ort.	%-0.45	%-0.03	%0.73	%-0.99	%-0.36	%0.10	%0.22	%1.34	%-2.38	%0.92	%-1.17	%0.35
2024	%0.06	%-0.05	%1.06	%-0.06	%0.00	%0.00	%0.00	%0.00	%0.00	%0.00	%0.00	%0.00
2023	%-1.43	%0.25	%1.85	%-2.91	%-0.49	%0.61	%0.70	%1.62	%-4.20	%-0.22	%-0.01	%-0.01
2022	%-0.07	%-0.04	%-0.02	%0.02	%-0.03	%-0.02	%0.05	%2.33	%-2.89	%3.13	%-3.61	%1.17
2021	%0.14	%-0.30	%0.35	%-0.07	%-0.56	%-0.29	%-0.10	%0.06	%-0.06	%-0.17	%0.11	%-0.12

## Dönemsel Yabancı Yatırımcı Analizi

Geçtiğimiz Nisan ayında yabancı yatırımcılar -184.77 Bin TL net satım gerçekleştirdi. İçinde bulunduğumuz Haziran ayının son 3 yıllık yabancı işlemleri ortalamasına bakıldığında -478.27 Bin TL seviyesinde ve satım yönlü olduğu gözlemleniyor. Şirketin halka açık piyasa değerinin yabancı oranına bakıldığında, yabancı paylarındaki değişimin 3 yıllık ortalaması Nisan ayı için %-0.77 düzeyinde olduğu görülmekte. Geçtiğimiz Nisan ayında yabancı paylarının, halka açık piyasa değeri üzerindeki payı %-0.06 azalış gösterdi.

## Aylara Göre Değişim (BIST 100 Göreceli)

	Ocak	Şubat	Mart	Nisan	Mayıs	Haziran	Temmuz	Ağustos	Eylül	Ekim	Kasım	Aralık
3Y-Ort.	%-4.65	%12.59	%13.88	%4.68	%10.20	%8.30	%-12.56	%-6.44	%-11.74	%3.89	%-15.21	%-3.26
2024	%-4.18	%-2.02	%19.87	%-1.66	%-7.21	%20.24	-	-	-	-	-	-
2023	%-9.37	%-2.50	%40.73	%-18.10	%22.14	%-20.93	%-11.97	%2.56	%-16.72	%8.38	%-0.21	%0.96
2022	%-5.81	%44.12	%-19.78	%52.58	%5.83	%13.37	%-22.12	%-10.99	%-11.55	%13.94	%-20.82	%-8.08
2021	%1.23	%-3.86	%20.68	%-20.45	%2.63	%32.45	%-3.60	%-10.90	%-6.97	%-10.64	%-24.61	%-2.67

## Dönemsel BIST Relatif Analizi

Şirket geçtiğimiz işlem gününü BIST 100 Endeksine göre %4.72 pozitif getiriyle tamamlamıştır. Son 3 yıllık Haziran ayı ortalamasına bakıldığında, şirketin BIST 100 endeksine göre %8.30 pozitif getiriye sahip olduğu görülmekte. Haziran ayında ay başına göre %20.24 göreceli getiriye sahiptir.

## Sektörel Oranlar Sanayi

Kod	Kapanış	FK (Fiyat Kazanç)	PD / DD	Firma Değeri / FAVÖK	Firma Değeri / Net Satış	Favök Marjı (%) (Çeyrek)
DAGHL	21.90		21.76	152.97	1.32	-0.53
IHLAS	1.33	1.29	0.48		0.24	-32.12
BERA	18.02	4.13	0.82	6.39	0.89	11.59
GLYHO	14.09	4.56	1.35	7.51	2.45	31.76
AGHOL	360.00	4.87	1.18	3.72	0.32	-1.28
BINHO	411.50	5.00	1.74	6.32	6.22	99.14

## Sektörel Analiz

Dagi Yatırım Holding şirketinin PD/DD oranı 21.76 seviyesinde ve sektörün üstündedir. FD/FAVÖK oranı sektörün üzerinde olan şirketin FD/Satışlar oranı da sektörün üzerinde bulunmaktadır. Hissenin Favök Marjı ise sektör ortalamasının altındayken, geçen yılın aynı dönemine kıyasla düşüş gösteriyor.



Bugün alacağınız bir Dagi Yatırım Holding hissesinin son 3 yıllık Haziran ayı getirilerinin ortalaması %8.90 olarak gerçekleşti. Aybaşıdan itibaren getirisi de %19.67 olarak gerçekleşti. Son 1 yıllık yabancı yatırımcı işlemleri satış ağırlıklı gerçekleşmekte.



halkyatirim



halkyatirim



HalkYatirimMenkulDeğerler



Halk Yatırım Menkul Değerler A.Ş.

## Hazırlayan : Yatırım Danışmanlığı ve Bireysel Portföy Yönetimi

Soru, görüş ve işlemlerinizi için müşteri temsilciniz ile iletişime geçebilirsiniz.

### Özel İşlem Merkezi

444 42 55

## ÇEKİNCE

Bu rapor genel yatırım tavsiyesi niteliğindedir.

“Yatırım Danışmanlığı” hizmeti; aracı kurumlar, portföy yönetim şirketleri, mevduat kabul etmeyen bankalar ile müşteri arasında imzalanacak Yatırım Danışmanlığı sözleşmesi çerçevesinde sunulmaktadır. Burada yer alan bilgi, yorum ve tavsiyeleri, kişilerin yerindelik testi ile belirlendiği risk seviyeleri dikkate alınarak, Halk Yatırım Yatırım Danışmanlığı ve Araştırma birimi nezdinde güvenilir olduğuna inanılan bilgi kaynaklarından yararlanılarak hazırlanmakta ve kişiye özel sunulmaktadır. Verilen bu tavsiyeler mali durumunuz ile risk ve getiri tercihlerinize uygun olmayabilir. Bu nedenle, risk yapınıza uygun olmayan şekilde sadece burada yer alan bilgilere dayanılarak yatırım kararı verilmesi beklentilerinize uygun sonuçlar doğurmayabilir. Size özel olarak tahsis edilen Yatırım Danışmanınız ile irtibata geçmeniz ve mali durumunuz ve risk seviyelerinize uygun kararları birlikte almanız tavsiye edilir.

Veri ve grafikler güvenilirliğine inandığımız güvenilir kaynaklardan derlenmiş olup, yapılan yorumlar sadece HALK YATIRIM MENKUL DEĞERLER A.Ş. Yatırım Danışmanlığı'nın beklentilerini yansıtmaktadır. Bu bilgiler ışığında yapılan ve yapılacak olan ileriye dönük yatırımların sonuçlarından Şirketimiz hiçbir şekilde sorumlu tutulamaz. Ayrıca, Halk Yatırım Menkul Değerler A.Ş.'nin yazılı izni olmadıkça içeriği kısmen ya da tamamen üçüncü kişilerce hiç bir şekil ve ortamda yayınlanamaz, iktisap edilemez, alıntı yapılamaz, kullanılamaz. İleti, gönderilen kişiye özel ve münhasırdır. İlave olarak, bu raporun gönderildiği ve yukarıdaki açıklamalarımız doğrultusunda kullanıldığı ülkelerdeki yasal düzenlemelerden kaynaklı tüm talep ve dava haklarımız saklıdır.

Uyarı Notu: Bu e-posta'nın içerdiği bilgiler (ekleri dahil olmak üzere) gizlidir. Onayımız olmaksızın üçüncü kişilere açıklanamaz. Bu mesajın gönderilmek istendiği kişi değilseniz, lütfen mesajı sisteminizden derhal siliniz. Halk Yatırım Menkul Değerler A.Ş. bu mesajın içerdiği bilgilerin doğruluğu veya eksiksiz olduğu konusunda bir garanti vermemektedir. Bu nedenle bilgilerin ne şekilde olursa olsun, içeriğinden, iletilmesinden, alınmasından, saklanmasından sorumlu değildir. Bu mesajın içeriği yazarına ait olup, Halk Yatırım Menkul Değerler A.Ş.'nin görüşlerini içermeyebilir.