

MİLYON TL	Not	2024/03	2023/03	Değişim %
Aktifler	1	188,956.27	95,348.01	98.18
Hayat Dışı Teknik Gelir (Çeyrek)	3	0.23	-0.19	a.d.
Hayat Dışı Teknik Gider (Çeyrek)	4	-0.04	3.39	a.d.
Özsermaye	2	6,214.33	3,144.11	97.65
Genel Teknik Bölüm Dengesi (Çeyrek)	2	405.36	275.80	46.98
Nakit ve Benzeri Varlıklar	1	2,424.36	1,368.86	77.11
Net Kâr (Çeyrek)	1	961.58	397.04	142.19

Not: "1: Son beş yılın en iyisi, 5: Son beş yılın en kötüsü"

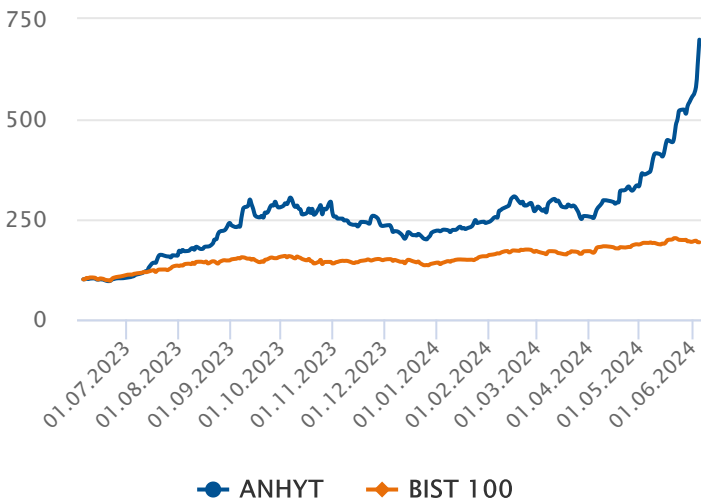
ORANLAR	Not	2024/03	2023/03
Hayat Dışı Teknik Gelir/GTBD (%) (Çeyrek)	4	0.06	-0.07
Hayat Dışı Teknik Gider/GTBD (%) (Çeyrek)	4	-0.01	1.23
Hayat Dışı Teknik Gelir/Gider (%) (Çeyrek)	5	-555.07	-5.65
Aktif Büyüme Oranı (%)	1	98.18	65.06
Özkaynaklar / Aktifler (%)	5	3.29	3.30
Net Kâr Marjı (%) (Yıllıklandırılmış)	2	246.05	217.64
Net Kâr Büyüme Oranı (%) (Çeyrek)	2	142.19	109.76
Temettü Verimi (%)	5	1.79	6.57

Not "1: Son beş yılın en iyisi, 5: Son beş yılın en kötüsü"

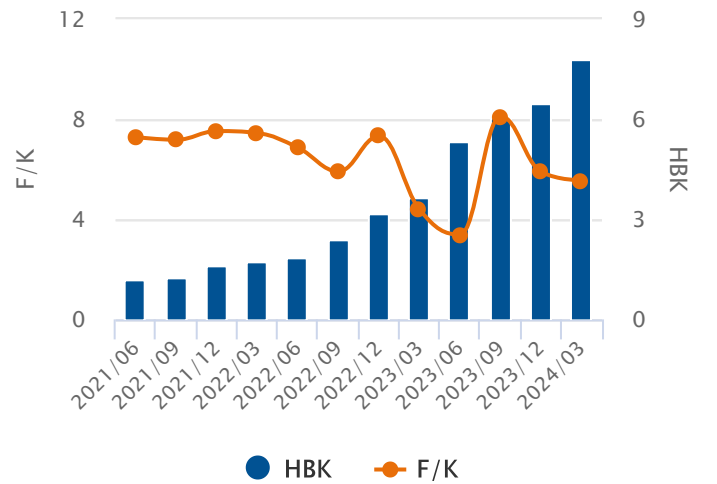
CARİ DEĞERLER	2024/03	2023/03
Piyasa Değeri (mln TL)	18,558.80	6,854.20
F/K (Fiyat / Kazanç)	5.55	4.39
PD/DD (Piyasa Değ./Defter Değ.)	2.99	2.18
HBK (Hisse Başına Kâr)	7.77	3.63
Özsermaye Kârlılığı (%)	20.55	15.11
Aktif Kârlılığı (%)	0.68	0.52

PERFORMANS GÖSTERGELERİ	NOMİNAL (%)	BİST 100 GÖR. (%)
Haftalık	31.16	32.79
Aylık	93.06	91.68
3 Aylık	153.82	117.27
6 Aylık	204.09	136.71
Yıllık	598.81	262.72

#### Endekse Görece Performans Grafiği



#### Hisse Başına Kar Grafiği



2024 yılının ilk çeyreğinde Anadolu Hayat Emek.'nin toplam aktifleri 188.96 milyar TL'dir. Şirketin önceki yılın aynı dönemine göre aktif büyümesi %98.18 olarak hesaplanmaktadır. Şirketin 2024 yılı ilk çeyrekteki özsermaye büyümesi geçen yılın aynı dönemine göre %98 artış göstermiş olup 6.21 milyar TL olarak gerçekleşmiştir. Bu dönemde aktif karlılığı %0.68 ve özsermaye karlılığı ise %20.55 olarak hesaplanmaktadır. Şirketin toplam borçlarının varlıkları içerisindeki oranı %96.71 düzeyindedir.

Anadolu Hayat Emek. 2024 yılı ilk çeyrek döneminde 4.85 milyar TL teknik gelir elde ederek, geçen yılın aynı dönemine göre teknik gelirleri %140.32 artmıştır. Bir önceki yılın aynı dönemine göre teknik giderlerindeki %155.09 oranındaki büyüme sonrasında şirketin teknik giderleri 4.45 milyar TL gelmekte. Şirketin teknik bölüm dengesi bu dönem için 405.36 milyon TL olarak hesaplanmaktadır.

Anadolu Hayat Emek. için dönem net karı bu dönemde 961.58 milyon TL düzeyindedir. Net kar marjı ise %237.22 şeklinde gelmektedir. Geçen yılın aynı döneminde ise net dönem karı 397.04 milyon TL'dir. Hissenin mevcut dönemdeki Temettü Verimi Oranı %1.79 olmuştur.

Anadolu Hayat Emek., son bir aylık dönemde %93.06 kazançla BİST 100 Endeksinin üzerinde getiri sağlamıştır. Sigorta endeksine göre ise hissenin daha iyi performans sergilediği görülmektedir.

### 5 ve 20 Gün Hareketli Ortalama

En son 38 gün önce 5 günlük hareketli ortalama, 20 günlük hareketli ortalamasını yukarı yönde keserek olası bir **alım** sinyali verdi. 5 günlük hareketli ortalama, 20 günlük hareketli ortalamasının üzerinde seyrettiği için **alım** pozisyonunu koruyor.

### Commodity Channel Index (CCI)

CCI, +100 seviyesinin üzerinde ve aşırı alım bölgesinde bulunuyor. En son 4 gün önce yeniden aşırı alım bölgesine girerek **yükselişin** belki bir süre daha devam edebileceği yönünde işaretler veriyor.

### Momentum

Momentum, aşırı alım bölgesinde bulunuyor. En son 36 gün önce yeniden aşırı alım bölgesine girmesi **yükselişin** bir süre daha devam edebileceği şeklinde değerlendirilebilir.

### Relative Strength Index (RSI)

RSI, +70 seviyesinin üzerinde ve aşırı alım bölgesinde bulunuyor. En son 25 gün önce yeniden aşırı alım bölgesine girmesi, **yükselişin** bir süre daha devam edebileceği yönünde değerlendirilebilir.

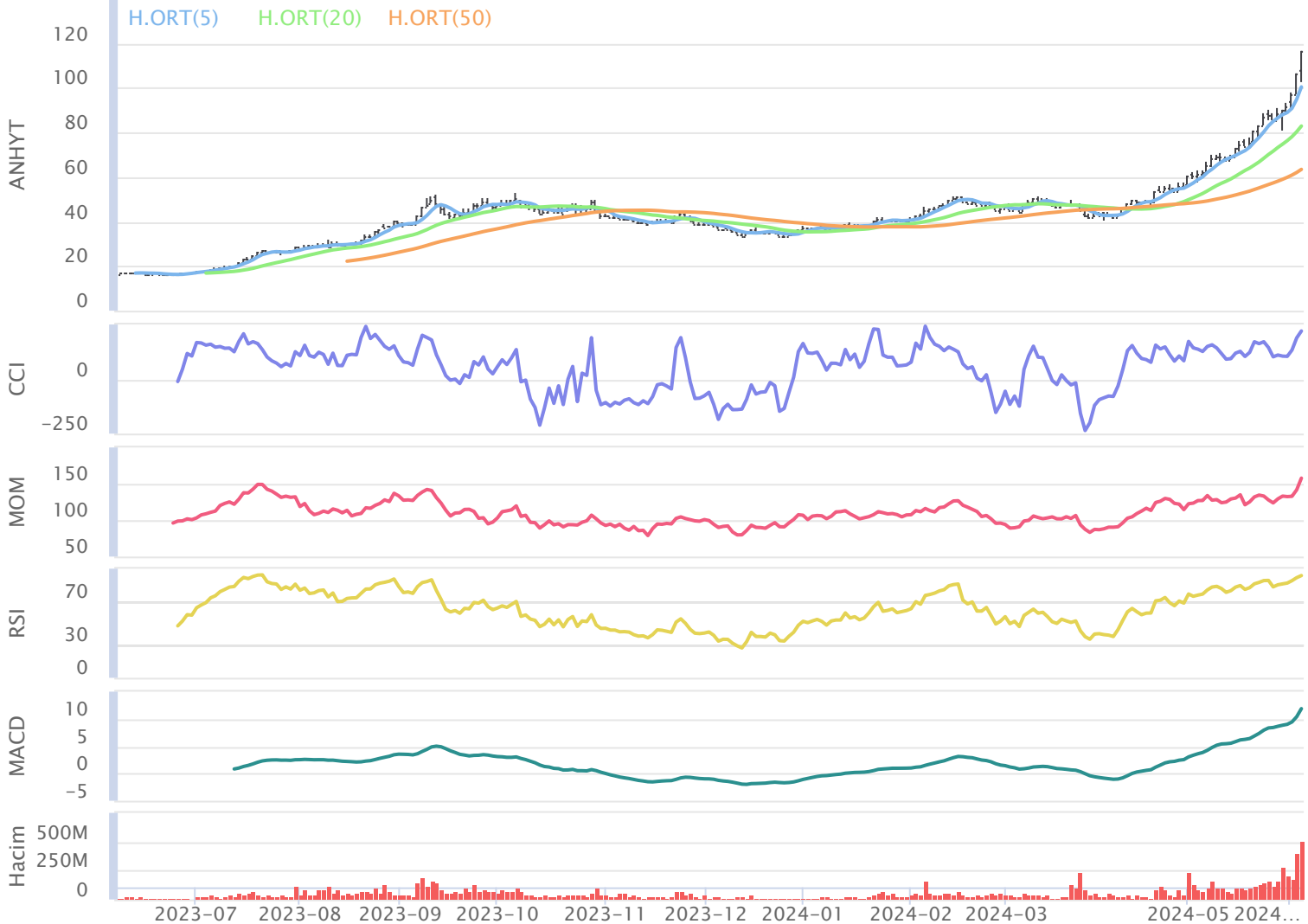
### MACD

MACD, hareketli ortalamasının üzerinde olması sebebiyle **alış** pozisyonunu koruyor. En son 38 gün önce hareketli ortalamasını yukarı yönde keserek olası bir **alım** sinyali verdi.

### Stokastik

Stokastik, +80 seviyesinin üzerinde ve aşırı alım bölgesinde bulunuyor. Hareketli ortalamasını yukarı yönde kesmiş olması, çok kesin olmasa da, kısa vadeli bir yükseliş olasılığına işaret ediyor olabilir.

05.06.2023 - 05.06.2024



## Aylara Göre Değişim

	Ocak	Şubat	Mart	Nisan	Mayıs	Haziran	Temmuz	Ağustos	Eylül	Ekim	Kasım	Aralık
3Y-Ort.	%9.77	%-6.22	%-1.58	%-3.61	%5.28	%0.53	%18.81	%22.98	%4.49	%1.05	%17.52	%1.71
2024	%11.76	%13.34	%-5.94	%28.59	%65.77	%26.96	-	-	-	-	-	-
2023	%-16.90	%-3.39	%-8.28	%-6.02	%13.22	%6.49	%54.93	%51.39	%16.05	%-4.39	%-12.68	%-7.16
2022	%26.25	%-11.22	%2.23	%-1.17	%1.18	%-1.09	%-2.60	%15.02	%-0.98	%6.67	%37.37	%11.71
2021	%19.95	%-4.04	%1.30	%-3.63	%1.44	%-3.82	%4.09	%2.51	%-1.60	%0.86	%27.87	%0.59

## Dönemsel Getiri Analizi

Anadolu Hayat Emek. günü %9.98 değişimle 116.80 seviyesinden tamamladı. Şirketin Haziran ayı performansına bakıldığında bir önceki aya göre %93.06 değer kazandığı görülmektedir. Bir önceki yılın Haziran ayında şirketin %6.49 değer kazandığı görülmektedir. Şirketin 3 yıllık Haziran ayı ortalaması %0.53 seviyesindeyken aybaşıdan bu yana getirisi %26.96 seviyesinde bulunuyor. 3 yıllık ortalamaya bakarak, şirketin performansında Haziran ayının sonuna kadar olumlu, önümüzdeki Temmuz ayında da olumlu seyir görülebilir.

## Aylık Bazda Yabancı İşlemleri

	Ocak	Şubat	Mart	Nisan	Mayıs	Haziran	Temmuz	Ağustos	Eylül	Ekim	Kasım	Aralık
3Y-Ort.	6.17	-7.39	-24.71	-5.42	-6.97	-0.21	-8.28	-6.65	3.78	-0.96	-114.51	17.24
2024	-51.41	7.92	2.93	75.42	0.00	0.00	0.00	0.00	0.00	0.00	0.00	0.00
2023	-38.88	-27.76	-50.37	-13.12	-22.37	7.37	-12.60	22.41	45.80	108.63	-33.45	24.20
2022	14.06	-11.47	-35.74	-4.05	-19.96	-11.29	-14.69	-45.98	-38.08	-105.17	-314.46	53.43
2021	43.33	17.06	12.00	0.91	21.43	3.30	2.46	3.61	3.63	-6.34	4.39	-25.92

## Yabancı Payların Halka Açık Piyasa Değerine Oranı

	Ocak	Şubat	Mart	Nisan	Mayıs	Haziran	Temmuz	Ağustos	Eylül	Ekim	Kasım	Aralık
3Y-Ort.	%1.40	%-0.29	%-2.13	%-0.50	%-0.24	%-0.05	%-0.62	%-1.06	%-0.63	%-2.44	%-7.14	%0.36
2024	%-1.65	%0.22	%0.09	%1.86	%0.00	%0.00	%0.00	%0.00	%0.00	%0.00	%0.00	%0.00
2023	%-2.77	%-2.05	%-4.32	%-1.20	%-1.80	%0.56	%-0.62	%0.72	%1.27	%3.16	%-1.12	%0.87
2022	%1.27	%-1.17	%-3.81	%-0.44	%-2.13	%-1.22	%-1.62	%-4.42	%-3.69	%-9.57	%-20.82	%3.17
2021	%5.70	%2.34	%1.75	%0.14	%3.20	%0.51	%0.37	%0.53	%0.54	%-0.93	%0.50	%-2.95

## Dönemsel Yabancı Yatırımcı Analizi

Geçtiğimiz Nisan ayında yabancı yatırımcılar 75.42 Milyon TL net alım gerçekleştirdi. İçinde bulunduğumuz Haziran ayının son 3 yıllık yabancı işlemleri ortalamasına bakıldığında -6.97 Milyon TL seviyesinde ve satım yönlü olduğu gözlemleniyor. Şirketin halka açık piyasa değerinin yabancı oranına bakıldığında, yabancı paylarındaki değişimin 3 yıllık ortalaması Nisan ayı için %0.45 düzeyinde olduğu görülmekte. Geçtiğimiz Nisan ayında yabancı paylarının, halka açık piyasa değeri üzerindeki payı %1.12 artış gösterdi.

## Aylara Göre Değişim (BIST 100 Göreceli)

	Ocak	Şubat	Mart	Nisan	Mayıs	Haziran	Temmuz	Ağustos	Eylül	Ekim	Kasım	Aralık
3Y-Ort.	%9.76	%-6.91	%-1.34	%-5.10	%1.12	%-1.39	%5.12	%9.67	%4.00	%-5.17	%-0.03	%-0.77
2024	%-1.74	%4.75	%-5.41	%17.03	%60.11	%27.56	-	-	-	-	-	-
2023	%-8.00	%-8.20	%-0.19	%-2.05	%6.99	%-9.64	%23.63	%37.99	%10.25	%6.05	%-17.45	%-1.22
2022	%17.08	%-8.62	%-10.91	%-9.19	%-3.45	%4.74	%-9.62	%-5.97	%-1.26	%-14.75	%9.81	%0.94
2021	%20.22	%-3.90	%7.10	%-4.05	%-0.18	%0.73	%1.35	%-3.00	%3.00	%-6.80	%7.55	%-2.01

## Dönemsel BIST Relatif Analizi

Şirket geçtiğimiz işlem gününü BIST 100 Endeksine göre %10.13 pozitif getiriyle tamamlamıştır. Son 3 yıllık Haziran ayı ortalamasına bakıldığında, şirketin BIST 100 endeksine göre %-1.39 negatif getiriye sahip olduğu görülmekte. Haziran ayında ay başına göre %27.56 göreceli getiriye sahiptir.

## Sektörel Oranlar Sigorta

Kod	Kapanış	FK (Fiyat Kazanç)	PD / DD	Aktifler (Büyüme) (%)	Net Satışlar Büyüme (%) (Yıllık)	Net Kar Marjı
ANHYT	116.80	15.03	8.08	98.18	89.21	237.22
ANSGR	117.30	6.59	3.40	95.93	1,529.50	69.88
AKGRT	7.89	9.59	3.52	73.37	225.91	96.61
TURSG	81.00	10.29	4.94	137.41	953.43	76.31
AGESA	110.00	11.22	6.17	112.36		

## Sektörel Analiz

Anadolu Hayat Emek. şirketinin F/K oranı 15.03 seviyesinde ve 9.65 olan Sektörel F/K oranının üzerindedir. Bununla birlikte PD/DD oranı 8.08 seviyesinde ve sektörün üstündedir. Hissenin Net Kar Marjı sektör ortalamasının üzerindeyken geçen yılın aynı dönemine kıyasla yükseliş gösteriyor.



Bugün alacağınız bir Anadolu Hayat Emek. hissesinin son 3 yıllık Haziran ayı getirilerinin ortalaması %0.53 olarak gerçekleşti. Aybaşıdan itibaren getirisi de %26.96 olarak gerçekleşti. Son 1 yıllık yabancı yatırımcı işlemleri alış ağırlıklı gerçekleşmekte.

## Hazırlayan : Yatırım Danışmanlığı ve Bireysel Portföy Yönetimi

Soru, görüş ve işlemlerinizi için müşteri temsilciniz ile iletişime geçebilirsiniz.

### Özel İşlem Merkezi

444 42 55

## ÇEKİNCE

Bu rapor genel yatırım tavsiyesi niteliğindedir.

“Yatırım Danışmanlığı” hizmeti; aracı kurumlar, portföy yönetim şirketleri, mevduat kabul etmeyen bankalar ile müşteri arasında imzalanacak Yatırım Danışmanlığı sözleşmesi çerçevesinde sunulmaktadır. Burada yer alan bilgi, yorum ve tavsiyeleri, kişilerin yerindelik testi ile belirlendiği risk seviyeleri dikkate alınarak, Halk Yatırım Yatırım Danışmanlığı ve Araştırma birimi nezdinde güvenilir olduğuna inanılan bilgi kaynaklarından yararlanarak hazırlanmakta ve kişiye özel sunulmaktadır. Verilen bu tavsiyeler mali durumunuz ile risk ve getiri tercihlerinize uygun olmayabilir. Bu nedenle, risk yapınıza uygun olmayan şekilde sadece burada yer alan bilgilere dayanılarak yatırım kararı verilmesi beklentilerinize uygun sonuçlar doğurmayabilir. Size özel olarak tahsis edilen Yatırım Danışmanınız ile irtibata geçmeniz ve mali durumunuz ve risk seviyelerinize uygun kararları birlikte almanız tavsiye edilir.

Veri ve grafikler güvenilirliğine inandığımız güvenilir kaynaklardan derlenmiş olup, yapılan yorumlar sadece HALK YATIRIM MENKUL DEĞERLER A.Ş. Yatırım Danışmanlığı'nın beklentilerini yansıtmaktadır. Bu bilgiler ışığında yapılan ve yapılacak olan ileriye dönük yatırımların sonuçlarından Şirketimiz hiçbir şekilde sorumlu tutulamaz. Ayrıca, Halk Yatırım Menkul Değerler A.Ş.'nin yazılı izni olmadıkça içeriği kısmen ya da tamamen üçüncü kişilerce hiç bir şekil ve ortamda yayınlanamaz, iktisap edilemez, alıntı yapılamaz, kullanılamaz. İleti, gönderilen kişiye özel ve münhasırdır. İlave olarak, bu raporun gönderildiği ve yukarıdaki açıklamalarımız doğrultusunda kullanıldığı ülkelerdeki yasal düzenlemelerden kaynaklı tüm talep ve dava haklarımız saklıdır.

Uyarı Notu: Bu e-posta'nın içerdiği bilgiler (ekleri dahil olmak üzere) gizlidir. Onayımız olmaksızın üçüncü kişilere açıklanamaz. Bu mesajın gönderilmek istendiği kişi değilseniz, lütfen mesajı sisteminizden derhal siliniz. Halk Yatırım Menkul Değerler A.Ş. bu mesajın içerdiği bilgilerin doğruluğu veya eksiksiz olduğu konusunda bir garanti vermemektedir. Bu nedenle bilgilerin ne şekilde olursa olsun, içeriğinden, iletilmesinden, alınmasından, saklanmasından sorumlu değildir. Bu mesajın içeriği yazarına ait olup, Halk Yatırım Menkul Değerler A.Ş.'nin görüşlerini içermeyebilir.



halkyatirim



halkyatirim



HalkYatirimMenkulDeğerler



Halk Yatırım Menkul Değerler A.Ş.