

Şirkete ilişkin notlarımızı aşağıda görebilirsiniz:

- Otokar, 1Ç24 mali sonuçlarında 417.32 milyon TL zarar açıkladı.
- Şirketin net satış gelirleri geçen yılın aynı dönemine göre %12 büyümeye göstererek 4.9 milyar TL oldu. Negatif FAVÖK ise 590.43 milyon TL seviyesinde gerçekleşti.
- Şirketin döviz fazla pozisyonu 308.13 milyon TL seviyesindeyken finansman gelirleri 339.58 milyon TL seviyelerinde bulunmaktadır.
- MACD, hareketli ortalamasının altında olması sebebiyle **satış** pozisyonunu koruyor. En son 2 gün önce hareketli ortalamasını aşağı yönde keserek olası bir **sat** sinyali verdi.

MİLYON TL	Not	2024/03	2023/03	Değişim %
Net Satışlar	3	4,895.92	4,379.98	12
Brüt EFK	4	613.45	-89.73	a.d.
FAVÖK	4	-590.43	-855.05	a.d.
Net Kâr	4	-417.32	-678.96	a.d.

Not: "1: Son beş yılın en iyisi, 5: Son beş yılın en kötüsü"

ORANLAR	Not	2024/03	2023/03
Brüt Esas Faaliyet Kar Marjı (%)	4	12.53	-2.05
Favök Marjı	4	-12.06	-19.52
Net Kar Marjı	4	-8.52	-15.50
Net Satışlar Büyüme (%)	5	11.78	238.48
FAVÖK Büyüme (%)	-	-	-
Net Kar Büyüme (%)	-	-	-
Temettü Verimi (%)	1	0.88	-

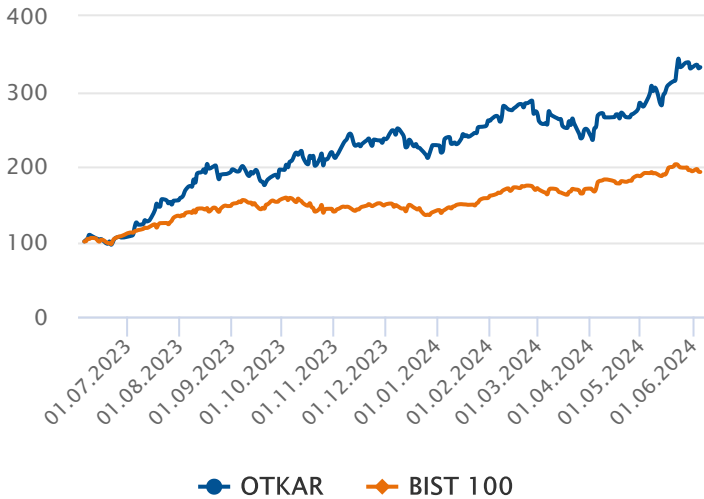
Not 1: "1: Son beş yılın en iyisi, 5: Son beş yılın en kötüsü"

Not 2: "Tablo başlıklarında "Ç" bulunan sütunlar sadece çeyrek (üç aylık) verileri, diğer sütunlar ise kümülatif verileri göstermektedir."

CARİ DEĞERLER	2024/03	2023/03
Piyasa Değeri	73,260.00	22,022.40
Net Borç	13,335.69	6,412.66
F/K (Fiyat Kazanç)	32.86	19.34
Piyasa Değeri/Defter Değeri	8.65	14.37
Firma Değeri/FAVÖK	36.10	-
Hisse Başına Kâr	18.58	47.44
Özsermaye Kârlılığı (%)	-8.34	-49.77

PERFORMANS GÖSTERGELERİ	NOMİNAL (%)	BİST 100 GÖR. (%)
Haftalık	-1.93	-0.71
Aylık	17.63	16.79
3 Aylık	28.95	10.39
6 Aylık	33.91	4.24
Yıllık	232.25	72.45

Endekse Görece Performans Grafiği



Zararı Azaldı

Şirketin 1Ç24 gelir tablosunda net satışları %12 oranında artarak 4.9 milyar TL olarak gerçekleşti. Satışlardaki artışa rağmen şirket bu çeyrekte 417.32 milyon TL zarar açıkladı. Şirketin net borcu geçtiğimiz yılın aynı dönemine göre %108 artarak 13.34 milyar TL seviyesine yükseldi.

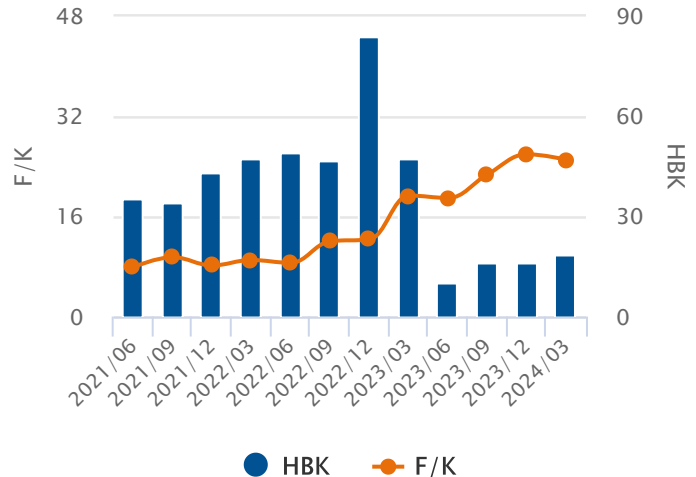
Oran Analizleri Negatif

Şirketin 1Ç24 döneminde Negatif FAVÖK rakamları 590.43 milyon TL seviyesinde gerçekleşirken, FAVÖK Marjı -%12.06 seviyesine yükseldi. Faaliyet giderleri %39 artış gösterirken, finansal giderler %36.27 düşüş kaydetmiştir. F/K değeri 32.86 ile sektörün üzerindeyken ve PD/DD oranı ise 8.65 seviyesi ile sektörün altında fiyatlanıyor. Hissenin mevcut dönemdeki Temettü Verimi Oranı %0.88 olmuştur.

Endekse Görece Pozitif Performans

BIST 100 Endeksi son bir yılda %93 değer kazanırken, OTKAR ise %232 değer kazandı. Son bir yılda en düşük 175.07 seviyesini gören hisse, en yüksek 637.00 seviyesini gördü.

Hisse Başına Kar Grafiği



5 ve 20 Gün Hareketli Ortalama

En son 3 gündür 5 günlük hareketli ortalama, 20 günlük hareketli ortalamasına doğru düşerek güç **kaybediyor**. 5 günlük hareketli ortalama, 20 günlük hareketli ortalamasının üzerinde seyrettiği için **alım** pozisyonunu koruyor.

Commodity Channel Index (CCI)

CCI, aşırı alım ya da satım bölgesinde değil. En son 6 gün önce +100 seviyesini aşağı yönde keserek olası bir **sat** sinyali verdi.

Momentum

Momentum, aşırı alım bölgesinde bulunuyor. En son 26 gün önce yeniden aşırı alım bölgesine girmesi **yükselişin** bir süre daha devam edebileceği şeklinde değerlendirilebilir.

Relative Strength Index (RSI)

RSI, aşırı alım ya da satım bölgesinde değil. En son 9 gün önce 70 seviyesini aşağı yönde keserek olası bir **sat** sinyali verdi.

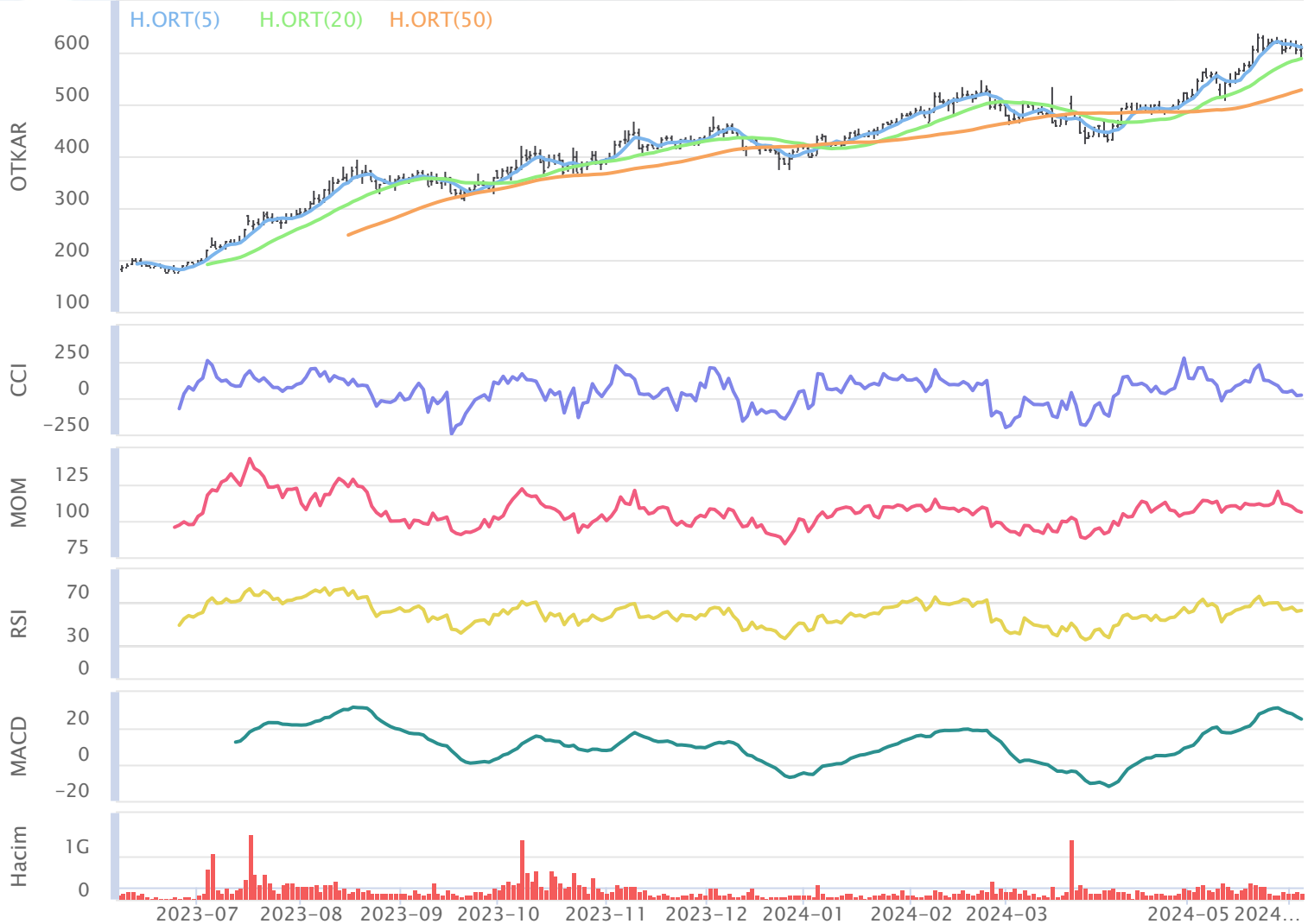
MACD

MACD, hareketli ortalamasının altında olması sebebiyle **satış** pozisyonunu koruyor. En son 2 gün önce hareketli ortalamasını aşağı yönde keserek olası bir **sat** sinyali verdi.

Stokastik

Stokastik, aşırı alım ya da satım bölgesinde değil. Hareketli ortalamasını yukarı yönde kesmiş olması, çok kesin olmasa da, kısa vadeli bir yükseliş olasılığına işaret ediyor olabilir.

05.06.2023 - 05.06.2024



Aylara Göre Değişim

	Ocak	Şubat	Mart	Nisan	Mayıs	Haziran	Temmuz	Ağustos	Eylül	Ekim	Kasım	Aralık
3Y-Ort.	%8.87	%-2.56	%4.58	%-5.17	%-3.37	%2.75	%21.50	%12.82	%5.46	%2.68	%35.75	%-1.67
2024	%14.45	%3.90	%-7.91	%13.90	%16.43	%0.16	-	-	-	-	-	-
2023	%-3.68	%-4.88	%-3.51	%-8.46	%-0.60	%17.43	%47.07	%24.48	%1.64	%9.48	%10.58	%-3.68
2022	%7.18	%6.12	%10.88	%-2.39	%2.97	%-0.98	%12.56	%-0.17	%18.02	%-6.17	%74.57	%12.40
2021	%23.12	%-8.93	%6.37	%-4.66	%-12.49	%-8.19	%4.86	%14.13	%-3.28	%4.72	%22.11	%-13.73

Dönemsel Getiri Analizi

Otokar günü %0.49 değişimle 610.50 seviyesinden tamamladı. Şirketin Haziran ayı performansına bakıldığında bir önceki aya göre %17.63 değer kazandığı görülmektedir. Bir önceki yılın Haziran ayında şirketin %17.43 değer kazandığı görülmektedir. Şirketin 3 yıllık Haziran ayı ortalaması %2.75 seviyesindeyken aybaşımdan bu yana getirisi %0.16 seviyesinde bulunuyor. 3 yıllık ortalamaya bakarak, şirketin performansında Haziran ayının sonuna kadar olumlu, önümüzdeki Temmuz ayında da olumlu seyir görülebilir.

Aylık Bazda Yabancı İşlemleri

	Ocak	Şubat	Mart	Nisan	Mayıs	Haziran	Temmuz	Ağustos	Eylül	Ekim	Kasım	Aralık
3Y-Ort.	-8.18	9.01	-64.59	-22.60	-6.83	-9.78	-10.53	15.12	4.74	32.80	-35.70	42.92
2024	156.93	58.22	0.04	152.19	0.00	0.00	0.00	0.00	0.00	0.00	0.00	0.00
2023	-34.36	51.79	-1.14	-50.10	-14.23	-21.33	3.88	57.52	-10.36	4.83	-26.48	24.19
2022	21.15	77.87	-90.57	-70.26	6.97	-1.57	-20.42	-69.41	18.92	45.34	-100.45	134.00
2021	-11.31	-102.62	-102.06	52.56	-13.22	-6.45	-15.05	57.26	5.66	48.22	19.83	-29.42

Yabancı Payların Halka Açık Piyasa Değerine Oranı

	Ocak	Şubat	Mart	Nisan	Mayıs	Haziran	Temmuz	Ağustos	Eylül	Ekim	Kasım	Aralık
3Y-Ort.	%-0.04	%-0.21	%-2.54	%-0.39	%-0.23	%-0.25	%-0.47	%0.30	%0.23	%1.19	%-0.37	%0.30
2024	%0.99	%0.36	%0.00	%0.90	%0.00	%0.00	%0.00	%0.00	%0.00	%0.00	%0.00	%0.00
2023	%-0.53	%0.84	%-0.02	%-0.92	%-0.26	%-0.34	%0.04	%0.49	%-0.09	%0.04	%-0.19	%0.18
2022	%0.86	%2.98	%-3.27	%-2.60	%0.25	%-0.06	%-0.66	%-2.24	%0.52	%1.32	%-1.68	%1.99
2021	%-0.45	%-4.44	%-4.34	%2.34	%-0.67	%-0.36	%-0.80	%2.66	%0.27	%2.21	%0.74	%-1.28

Dönemsel Yabancı Yatırımcı Analizi

Otokar şirketinde yabancı yatırımcılar 4 aydır alım pozisyonunda. Geçtiğimiz Nisan ayında yabancı yatırımcılar 152.19 Milyon TL net alım gerçekleştirdi. İçinde bulunduğumuz Haziran ayının son 3 yıllık yabancı işlemleri ortalamasına bakıldığında -6.83 Milyon TL seviyesinde ve satım yönlü olduğu gözlemleniyor. Şirketin halka açık piyasa değerinin yabancı oranına bakıldığında, yabancı paylarındaki değişimin 3 yıllık ortalaması Nisan ayı için %0.26 düzeyinde olduğu görülmekte. Geçtiğimiz Nisan ayında yabancı paylarının, halka açık piyasa değeri üzerindeki payı %0.77 artış gösterdi.

Aylara Göre Değişim (BIST 100 Göreceli)

	Ocak	Şubat	Mart	Nisan	Mayıs	Haziran	Temmuz	Ağustos	Eylül	Ekim	Kasım	Aralık
3Y-Ort.	%9.80	%-3.06	%4.69	%-6.66	%-7.23	%0.22	%7.97	%1.02	%5.17	%-2.27	%15.59	%-3.97
2024	%0.63	%-3.98	%-7.39	%3.66	%12.46	%0.64	-	-	-	-	-	-
2023	%6.63	%-9.62	%5.00	%-4.59	%-6.07	%-0.36	%17.36	%13.46	%-3.44	%21.44	%4.53	%2.49
2022	%-0.60	%9.23	%-3.38	%-10.31	%-1.74	%4.86	%4.44	%-18.39	%17.70	%-25.01	%39.55	%1.55
2021	%23.39	%-8.80	%12.46	%-5.07	%-13.88	%-3.85	%2.10	%8.00	%1.24	%-3.23	%2.70	%-15.96

Dönemsel BIST Relatif Analizi

Şirket geçtiğimiz işlem gününü BIST 100 Endeksine göre %0.63 pozitif getiriyle tamamlamıştır. Son 3 yıllık Haziran ayı ortalamasına bakıldığında, şirketin BIST 100 endeksine göre %0.22 pozitif getiriye sahip olduğu görülmekte. Haziran ayında ay başına göre %0.64 göreceli getiriye sahiptir.

Sektörel Oranlar Sanayi

Kod	Kapanış	FK (Fiyat / Kazanç)	PD / DD	Firma Değeri / FAVÖK	Firma Değeri / Net Satış	Favök Marjı (%) (Çeyrek)
OTKAR	610.50	32.86	8.65	45.14	3.12	-12.06
DOAS	267.75	3.49	1.14	2.52	0.38	12.96
FROTO	1,047.00	7.37	4.09	10.53	1.02	8.13
TOASO	303.25	10.01	4.24	7.08	1.08	13.34
TTRAK	936.00	10.14	7.12	6.50	1.50	18.63
ASUZU	99.00	16.29	2.52	18.75	1.71	7.25

Sektörel Analiz

Otokar şirketinin F/K oranı 32.86 seviyesinde ve 11.44 olan Sektörel F/K oranının üzerindedir. Bununla birlikte PD/DD oranı 8.65 seviyesinde ve sektörün üstündedir. FD/FAVÖK oranı sektörün üzerinde olan şirketin FD/Satışlar oranı da sektörün üzerinde bulunmaktadır. Hissenin Favök Marjı ise sektör ortalamasının altındayken, geçen yılın aynı dönemine kıyasla yükseliş gösteriyor.



Bugün alacağınız bir Otokar hissesinin son 3 yıllık Haziran ayı getirilerinin ortalaması %2.75 olarak gerçekleşti. Aybaşımdan itibaren getirisi de %0.16 olarak gerçekleşti. Son 1 yıllık yabancı yatırımcı işlemleri alış ağırlıklı gerçekleşmekte.

Hazırlayan : Yatırım Danışmanlığı ve Bireysel Portföy Yönetimi

Soru, görüş ve işlemlerinizi için müşteri temsilciniz ile iletişime geçebilirsiniz.

Özel İşlem Merkezi

444 42 55

ÇEKİNCE

Bu rapor genel yatırım tavsiyesi niteliğindedir.

“Yatırım Danışmanlığı” hizmeti; aracı kurumlar, portföy yönetim şirketleri, mevduat kabul etmeyen bankalar ile müşteri arasında imzalanacak Yatırım Danışmanlığı sözleşmesi çerçevesinde sunulmaktadır. Burada yer alan bilgi, yorum ve tavsiyeleri, kişilerin yerindelik testi ile belirlendiği risk seviyeleri dikkate alınarak, Halk Yatırım Yatırım Danışmanlığı ve Araştırma birimi nezdinde güvenilir olduğuna inanılan bilgi kaynaklarından yararlanılarak hazırlanmakta ve kişiye özel sunulmaktadır. Verilen bu tavsiyeler mali durumunuz ile risk ve getiri tercihlerinize uygun olmayabilir. Bu nedenle, risk yapınıza uygun olmayan şekilde sadece burada yer alan bilgilere dayanarak yatırım kararı verilmesi beklentilerinize uygun sonuçlar doğurmayabilir. Size özel olarak tahsis edilen Yatırım Danışmanınız ile irtibata geçmeniz ve mali durumunuz ve risk seviyelerinize uygun kararları birlikte almanız tavsiye edilir.

Veri ve grafikler güvenilirliğine inandığımız güvenilir kaynaklardan derlenmiş olup, yapılan yorumlar sadece HALK YATIRIM MENKUL DEĞERLER A.Ş. Yatırım Danışmanlığı'nın beklentilerini yansıtmaktadır. Bu bilgiler ışığında yapılan ve yapılacak olan ileriye dönük yatırımların sonuçlarından Şirketimiz hiçbir şekilde sorumlu tutulamaz. Ayrıca, Halk Yatırım Menkul Değerler A.Ş.'nin yazılı izni olmadıkça içeriği kısmen ya da tamamen üçüncü kişilerce hiç bir şekil ve ortamda yayınlanamaz, iktisap edilemez, alıntı yapılamaz, kullanılamaz. İleti, gönderilen kişiye özel ve münhasırdır. İlave olarak, bu raporun gönderildiği ve yukarıdaki açıklamalarımız doğrultusunda kullanıldığı ülkelerdeki yasal düzenlemelerden kaynaklı tüm talep ve dava haklarımız saklıdır.

Uyarı Notu: Bu e-posta'nın içerdiği bilgiler (ekleri dahil olmak üzere) gizlidir. Onayımız olmaksızın üçüncü kişilere açıklanamaz. Bu mesajın gönderilmek istendiği kişi değilseniz, lütfen mesajı sisteminizden derhal siliniz. Halk Yatırım Menkul Değerler A.Ş. bu mesajın içerdiği bilgilerin doğruluğu veya eksiksiz olduğu konusunda bir garanti vermemektedir. Bu nedenle bilgilerin ne şekilde olursa olsun, içeriğinden, iletilmesinden, alınmasından, saklanmasından sorumlu değildir. Bu mesajın içeriği yazarına ait olup, Halk Yatırım Menkul Değerler A.Ş.'nin görüşlerini içermeyebilir.