

PİYASA YORUMU ARAŞTIRMA



HALKYATIRIM

halkyatirim.com.tr | 444 42 55

Küresel piyasalarda fiyatlamalar: Küresel piyasalarda dün pozitif seyir takip edilirken, petrol fiyatlarında yükseliş yaşanıyor**Dün piyasalarda neler oldu?**

Dün küresel piyasalarda pozitif bir seyir görüldü. Çin piyasalarının tatil nedeniyle kapalı olduğu günde Asya'da piyasalar genel olarak pozitif kapanış gerçekleştirdi. Dün Avrupa borsalarında da pozitif kapanışlar takip edildi. Alman DAX %0,50, İngiltere FTSE %0,33 ve Fransa CAC 40 %0,70 alıcılı kapanış yaptı.

ABD'de dün hisse senedi piyasalarında teknoloji rallisi yaşandı. Tesla CEO'su Elon Musk'ın Twitter'da %9,2 pasif hisse satın aldığı haberinin ardından hisseler sert yükseliş kaydetti. Twitter'ın %9,2 payına Elon Musk'ın sahip olduğu SEC raporlarında da yer alınca hisse günü %27 yükselişle 49,97 seviyesinden sonlandırdı. Twitter haberi etkisiyle teknoloji hisseleri başta olmak üzere ABD endekslerine alım geldi. Çin şirketlerinin denetlenmesinde Çin regülatörlerinin talep ettiği Çin menşeli ajans zorunluluğunun kaldırılması da endekslere destek verdi. Nasdaq Golden Dragon China Endeksi %7,4 artışla günü 7942,5 seviyesinden tamamladı. Dow Jones %0,30, S&P 500 %0,81 ve Nasdaq %1,90 pozitif kapanış yaptı.

Haftanın ilk işlem gününde ABD getiri eğrisinde kısa tarafta getiriler gerilerken uzun tarafta yükseldi. 2 yıllık tahvil getirisi, 2007'den bu yana ilk kez 30 yıllık tahvil faizini aştı. 10 yıllık tahvil getirisi, Cuma günü başladığı yükselişe dün de devam ederek 3,6 baz puan yükseldi ve günü %2,42 civarında tamamladı.

Dolar endeksi, Cuma günü tarım dışı istihdam verisi sonrasında yükselişine devam ediyor. Güne 98,63 seviyesinden başlayan endeks, gün içinde 99,08 seviyesine kadar yükseldi ve ABD seansını 99,0 seviyesinin hemen üzerinde tamamladı. EURUSD paritesi, negatif faizlerin yıl sonuna kadar ortadan kalkması olabileceği yorumlarına karşılık dolar endeksindeki güçlenmeyle birlikte 1,10 seviyesini aşağı yönlü kırdı.

Petrol fiyatlarında, Rusya'ya yönelik yeni yaptırım beklentileriyle Perşembe günü başlayan gerileme eğilimi dün son buldu. Brent petrol %3'ün, benzer şekilde WTI petrol de %4'ün üzerinde artışla günü tamamladı. Bu sabah ABD tipi WTI ham petrolün varil 104 USD, Brent petrolün varil 109 USD seviyesinde. VIX endeksi ise 20,0 seviyesinin altında seyreliyor; bu sabah da 18,6 seviyesinde.

Bugün ne bekliyoruz?

Bu sabah Asya piyasalarında genel olarak sınırlı pozitif bir görünüm izleniyor. Çin ve Hong Kong piyasaları tatil nedeniyle kapalı bulunuyor.

ABD vadeliilerinde ise hafif negatif bir görünüm var.

Bugün Almanya, Euro Bölgesi, İngiltere ve ABD'de Hizmet PMI verileri takip edilecek.

Gelecek gündemde neler var?

Bu haftanın veri takviminde Çarşamba günü Çin'de Caixin Hizmet PMI, Almanya'da fabrika siparişleri ve Euro Bölgesi'nde ÜFE verisi ile akşam saatlerinde Fed FOMC toplantı tutanakları, Perşembe günü Almanya'da sanayi üretimi, ECB toplantı tutanakları ile ABD'de haftalık işsizlik maaşı başvuruları takip edilecek.



ABD Piyasaları

Değişimler	Kapanış	Günlük değ.	Haftalık değ.	Aylık değ.	Yıllık değ.
S&P 500	4,582.6	▲ 0.81%	▲ 1.15%	▲ 7.59%	▼ -4.40%
Nasdaq	14,532.6	▲ 1.90%	▲ 2.19%	▲ 10.68%	▼ -6.98%

Avrupa Piyasaları

Değişimler	Kapanış	Günlük değ.	Haftalık değ.	Aylık değ.	Yıllık değ.
Dax	14,518.2	▲ 0.50%	▲ 0.72%	▲ 8.01%	▼ -10.12%
FTSE 100	7,558.9	▲ 0.28%	▲ 0.58%	▲ 6.48%	▲ 0.72%
MSCI Europe	1,931.3	▲ 0.46%	▲ 0.20%	▲ 7.77%	▼ -8.48%

Asya Piyasaları ve Asya GOÜ Piyasaları

Değişimler	Kapanış	Günlük değ.	Haftalık değ.	Aylık değ.	Yıllık değ.
S&P BSE Sensex - Hindistan	60,378.3	▼ -0.39%	▲ 3.09%	▲ 8.86%	▲ 0.87%
IDX Composite - Endonezya	7,123.4	▲ 0.10%	▲ 0.73%	▲ 2.88%	▲ 6.39%

Diğer Gelişmekte Olan Ülke Piyasaları

Değişimler	Kapanış	Günlük değ.	Haftalık değ.	Aylık değ.	Yıllık değ.
BIST 100 - Türkiye	2,311.4	▲ 2.65%	▲ 3.50%	▲ 13.19%	▲ 17.71%
WIG - Polonya	65,685.2	▼ -0.05%	▲ 1.21%	▲ 9.85%	▼ -6.79%
Prag SE - Prag	1,372.7	▼ -0.04%	▲ 0.39%	▲ 6.90%	▼ -4.48%
S&P/BMV IPC - Meksika	56,313.2	▼ -0.52%	▼ -0.40%	▲ 5.48%	▲ 6.22%
Merval - Arjantin	93,218.7	▲ 0.90%	▲ 2.48%	▲ 3.25%	▲ 9.30%
Tel Aviv 35 - İsrail	2,043.7	▲ 0.65%	▲ 1.11%	▲ 5.87%	▲ 2.06%
Tedavul All - Suudi Arabistan	13,165.3	▲ 0.63%	▲ 0.57%	▲ 3.79%	▲ 15.92%
FTSE/JSE All - Endonezya	75,835.1	▼ -0.10%	▲ 0.45%	▲ 2.63%	▲ 1.04%
DFM General - Birleşik Arap Emirlikleri	3,519.9	▼ -0.47%	▼ -0.19%	▲ 4.07%	▲ 9.44%

*Haftalık değişim, önceki haftanın son işlem günü; aylık değişim, önceki ayın son işlem günü; yıllık değişim ise yılın son işlem gününe göre değişimi ifade eder.

Yurt içi piyasalarda fiyatlamalar: Endeks dünkü güçlü yükselişinin ardından sınırlı pozitif başlangıç yapabilir

Dün piyasalarda neler oldu?

BIST 100 endeksi dün alıcılı başlangıç yaptı. Endeks gün içinde genele yayılan alım yönündeki seyirle artış eğilimini sürdürürken, %2,65 artışla 2.311,40 puan seviyesinde günü tamamladı. Bankacılık endeksi %3,22, sınai endeks %3,17 ve ulaştırma endeksi %1,63 yükseldi. Endekste işlem hacmi 50,3 milyar TL oldu.

Bugün ne bekliyoruz?

Bugün yurt içinde endekste sınırlı pozitif başlangıç yapılabileceğini tahmin ediyoruz.

Bugün yurt içinde TCMB "Aylık Fiyat Gelişmeleri Raporu" ve reel efektif döviz kuru verileri izlenecek. TÜFE bazlı reel efektif döviz kuru Aralık ayında gördüğü 47,87 tarihi dip seviyesinden Ocak ayında başladığı yükselişi Şubat ayında da sürdürerek, 54,78 puana kadar yükselmişti.

Gelecek gündemde neler var?

Bu hafta Perşembe günü Hazine nakit dengesi, Cuma günü ise TCMB Nisan ayı Piyasa Katılımcıları Anketi sonuçları açıklanacak. Mart ayı anket sonuçlarına göre piyasanın yıl sonu enflasyon tahmini %34,06'dan %40,47'ye yükselmişti.

BIST Verileri

Endeksler	BIST 100	BIST Banka	BIST Sınai
Kapanış	2,311.4	1,814.4	4,109.1
Günlük Değ.	▲ 2.65%	▲ 3.22%	▲ 3.17%
Haftalık Değ.	▲ 3.50%	▲ 4.31%	▲ 4.61%
Yıllık Değ.	▲ 24.43%	▲ 13.70%	▲ 20.71%
Hacim (milyar TL)	50.3	9.9	24.9
Günlük Değ.	▲ 23.71%	▼ -4.14%	▲ 31.65%
3 Aylık Ortalama Hacim (milyar TL)	32.0	5.5	15.8
Günlük Değ. - 3 Aylık Ort.	▲ 57.29%	▲ 79.03%	▲ 57.89%

*Haftalık değişim, önceki haftanın son işlem günü; yıllık değişim ise yılın son işlem gününe göre değişimi ifade eder.

Türkiye Kapanışının Ardından Piyasalar

	Türkiye Kapanışı	Türkiye Açılış Öncesi	Değişim
\$/TL	14.6975	14.6879	▼ -0.07%
€/§	1.0994	1.0967	▼ -0.25%
\$/#	122.73	122.48	▼ -0.20%
Altın	1,933.7	1,928.1	▼ -0.29%
S&P*	4,565.9	4,566.2	▲ 0.01%
Nasdaq*	15,089.9	15,077.4	▼ -0.08%

*Türkiye Açılış Öncesi için belirtilen rakamlar, bir önceki günün kapanış verileridir.

Türkiye - Ülke Risk Primleri (CDS)

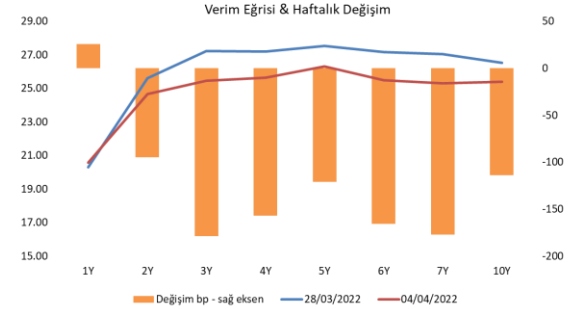
Değişimler	04/04/22	Günlük değ.	Haftalık değ.	Aylık değ.	Yıllık değ.
Türkiye 2 Yıllık	522.1	● 0.16%	● 0.36%	● -19.9%	● 18.4%
Türkiye 5 Yıllık	550.5	● 0.40%	● 0.80%	● -19.3%	● 23.3%
Türkiye 10 Yıllık	534.9	● 0.95%	● 2.20%	● -19.4%	● 13.0%

Tahvil & Döviz Piyasalarında Fiyatlamalar

Avrupa Birliği'nin Rusya'ya karşı yeni yaptırım paketinin üzerinde çalışıyor olması güvenli liman varlık talebini artırırken, Euro bölgesi tahvil faizlerinde gerileme izlendi. FED FOMC toplantı tutanakları öncesi ABD hazine tahvillerinde ters verim eğrisi izlenirken, 2 yıllık tahvil faizi 1 bp gerileyerek %2,45, 10 yıllık tahvil faizi 4 bp artışla %2,42 seviyesinde fiyatlandı ve böylece iki vade arası getiri farkı da -0,03 seviyesine geriledi. Döviz verim eğrisinde kayda değer bir değişim izlenmezken, Hazine Dolar cinsi 10 yıl vadeli gösterge tahvili %8,27 seviyesinde işlem gördü. Yurt içi tahvil piyasasında ise, TÜFE verisinin beklentilerin üzerinde açıklandığı günde TL tahvil faizlerinde yükseliş eğilimi izlenirken, işlem hacmi 3,4 milyar TL seviyesine yükseldi. Bu kapsamda 5 yıl vadeli gösterge tahvil bileşik faizi önceki güne göre 25 bp artışla %26,39, 10 yıl vadeli gösterge tahvil bileşik faizi 18 bp azalışla %25,43 seviyesinden günü tamamladı.

TL likidite tarafında TCMB 34 milyar TL'lik haftalık repo dönüşünü 13 milyar TL olarak yenilerken, APİ ile fonlama tutarı toplam 325 milyar TL'ye geriledi. TLREF oranı ise %14,14 ile politika faizinin üzerinde yer aldı. TCMB dün ayrıca haftalık vadeli Dolar/TL ve Altın/TL kotasyon swap işlemleri ile de 4,2 milyar TL ilave fonlama sağladı. Diğer yandan bugün valörlü yapılan 2 hafta ve 3 ay vadeli Dolar/TL swap ihaleleri sırasıyla %13,00 faiz ile 8,1 milyar TL ve %12,96 faiz ile 8,9 milyar TL olarak sonuçlandı.

TCMB tarafından yayımlanan haftalık menkul kıymet istatistikleri verisine göre ÖSBA stoku 25 Mart ile biten haftada bir önceki haftaya göre 826 milyon TL artarak 144,4 milyar TL'ye yükseldi. İlgili haftada ÖSBA stokunu en çok artıran grup 1,4 milyar TL ile Yatırım Fonları olurken, en çok azaltan grup 629 milyon TL ile Bankalar oldu.



Dönem	Aralık 21	Ocak 22	Şubat 22	Mart 22	04.04.22
Dönem Sonu TLREF Endeksi	1466,05	1482,79	1498,93	1516,97	1519,31
Aylık Ortalama	15,33%	14,29%	14,12%	14,09%	14,08%
PPK Toplantı Tarihi	14.04.2022	Perşembe	Günlük TLREF Oranı	14,14%	

Özel Sektör Borçlanma Aracı Yatırımcı Grubu Dağılımı (milyon TL)				
	25.03.2022	18.03.2022	Fark	31.12.2021
TOPLAM	144.354	143.528	826	151.074
Yatırım Fonları	51.540	50.065	1.476	51.830
Emeklilik Fonları	21.758	21.518	241	21.856
Hanehalkı	17.978	18.284	- 306	18.350
Bankalar	9.379	10.008	- 629	16.492
Genel Yönetim	15.726	15.753	- 27	14.699
Finansal Olmayan Kuruluşlar	11.388	11.308	80	11.044
Sigorta Şirketleri	8.437	8.435	2	8.455
Kar Amacı Olmaya Kuruluşlar	3.159	3.227	- 68	2.951
Yurt Dışı Yerleşikler	2.048	2.022	26	2.005
Merkez Bankası	1.154	1.154	-	1.154
Finansal Yardımcılar	1.089	1.060	29	1.131
Diğer Finansal Araçlar	697	695	2	1.109

Yurt İçi Haberler

- TÜİK verilerine göre **Türkiye’de enflasyon** Mart’ta aylık %5,46 arttı ve yıllık enflasyon Şubat’taki %54,44 seviyesinden %61,14’e yükseldi. Beklentiler aylık artışın %5,3 ve yıllık enflasyonun %60,9 seviyesinde gelmesi yönündeydi. Üretici enflasyonu ise üç haneli ve yüksek seyretmeye devam ediyor. TÜİK verilerine göre aylık üretici enflasyonu %9,19 artarken yıllık enflasyon Şubat’taki %105,01’den %114,97’ye yükseldi.
- **Hazine ve Maliye Bakanı Nureddin Nebati**, kur korumalı mevduat ile birlikte kur-faiz sarmalından çıktığını, bu mevduatların büyüklüğünün 1 Nisan itibariyle 695 milyar TL olduğunu söyledi. Nebati, yıl sonunda enflasyonun makul bir seviyeye geleceğini söyledi. Nebati, Bursa İş Dünyası Buluşması toplantısında önemli açıklamalarda bulundu. Bakan Nebati, "Mart ayı itibarıyla %61,1'e yükselen enflasyonu kalıcı olarak düşürmek, fiyat istikrarını sürdürme noktasında kararlı adımlar atmaktayız. Bu amaçla KKM ve bununla sunulan finansal enstrümanlar ile döviz kurundaki oynaklığı kısa zamanda giderdik" diye konuştu.
- Ticaret Bakanlığı Mart ayına ilişkin **öncü dış ticaret verilerini** açıkladı. Mart ayında enerji ithalatındaki artışın da etkisiyle 8,24 milyar dolar dış ticaret açığı verildi. Ticaret Bakanı Mehmet Muş'un açıkladığı rakamlara göre ihracat Mart ayında %19,8 artışla 22,7 milyar dolar oldu. İthalatı ise aynı ay 30,9 milyar dolar olarak kaydedildi. Verilere göre enerji ithalatı Mart ayında bir önceki yılın aynı ayına göre yaklaşık %156 artarak 8,4 milyar dolar oldu.
- TCMB verilerine göre, Ocak ayında bir önceki aya göre **finansal kesim dışındaki firmaların döviz varlıkları** 3 milyar 386 milyon dolar azalırken, yükümlülükleri 651 milyon dolar arttı. Böylece net döviz pozisyon açığı, 4 milyar 37 milyon dolar artarak 119 milyar 783 milyon dolara yükseldi.
- Yurt içinde **LPG otogaza** bugünden itibaren geçerli olmak üzere 63 kuruş zam geldi
- Dışişleri Bakanlığı, Cumhurbaşkanı Recep Tayyip Erdoğan ile ABD Başkanı Biden arasında İtalya'nın başkenti Roma'da ekimde gerçekleştirilen görüşmede varılan mutabakat uyarınca, **Türkiye-ABD Stratejik Mekanizması**'nın Ankara'da başlatıldığını bildirdi.
- **Otomotiv Distribütörleri Derneği** (ODD) verilerine göre Mart ayında otomobil ve hafif ticari araç pazarı 2021 yılı Mart ayına göre %33,4 azalarak 64.267 adet oldu. 2022 Mart ayında otomobil satışları bir önceki yılın aynı ayına göre %34,3 azalarak 50.173 adet olurken, hafif ticari araç pazarı %29,8 azalarak 14.094 adet oldu. Otomobil ve hafif ticari araç pazarı, 10 yıllık Mart ayı ortalama satışlarına göre de %7,3 azaldı.

Yurt Dışı Haberler

- **Euro Bölgesi'nde yatırımcısı güveni** son 21 ayın en düşük seviyesine geldi. Sentix tarafından açıklanan rapora göre, bir önceki ay -7,0 puan seviyesinde bulunan yatırımcı güven endeksi, Nisan ayında -18,0 puana indi.
- **Almanya'da ihracat ve ithalatta** beklentilerin üzerinde artış yaşandı. Verilere göre, ihracat Şubat ayında aylık %1,5'lik artış beklentisine karşılık %6,4 arttı. İthalat %4,5 artışla analistler %1,4 artış yönündeki tahmininin üzerinde geldi. Böylece ihracat 124,7 milyar euro, ithalat 113,1 milyar euro olurken, ticaret fazlası 11,5 milyar Euro oldu.
- **ABD fabrika siparişleri** Şubat'ta aylık bazda %0,5'lik düşüş beklentisine paralel %0,5 düşüş gösterirken ulaşım hariç fabrika siparişleri ise %0,4 artış gösterdi.
- Çin'in finansal merkezi konumundaki **Şanghay'da vaka sayılarında** yeni rekorlar görülmeye devam ediyor. 4 Nisan itibariyle şehirde 13.086 asemptomatik, 268 de semptomatik vaka kaydedildi. Ülkede Omikron'un alt varyantlarına yönelik tespitler yapılırken, basında yer alan haberlere göre ordu da Şanghay'da görev yapmak üzere 2 bin askeri sağlık görevlisini buraya yönlendirdi. Diğer taraftan şehirde birçok işletme ve fabrika kapalı kalmaya devam ediyor.
- **ABD Başkanı Joe Biden** Ukrayna'nın Bucha kentinde yaşanan olaylarla ilgili yaptığı açıklamada, Rusya Devlet Başkanı Vladimir Putin'i bir kez daha savaş suçlusunu olarak nitelendirdi. Biden, Ukrayna'nın Kiev bölgesinde yer alan Bucha kentinden Rus güçlerinin çekilmesinin ardından çok sayıda sivilin cansız bedenine ulaşılmasına değinen Biden, Bucha'daki vahşeti "savaş suçu" olarak nitelendirdi.
- **ABD Ulusal Güvenlik Danışmanı Jake Sullivan**, Ukrayna'nın Bucha kentinde yaşanan katliama karşı kayıtsız kalmayacaklarını ifade ederek, Ukrayna'ya desteğinin devam edeceğini ve Rusya'ya yaptırımların artırılacağını bildirdi.
- **Suudi Arabistan petrole zam** yaptığını açıkladı. S.Arabistan'ın ulusal petrol şirketi Saudi Aramco, Asya'ya gönderilen gelecek ay vadeli Arab Light petrolünün varil fiyatını 9,35 dolara yükseltti. Nisan'da vadelide bu rakam 4,40 dolardı.
- **ECB Yönetim Kurulu Üyesi Bostjan Vasle** bu yıl sonunda veya 2023'ün başında ECB'nin 8 yıldır devam eden negatif faiz politikasına son verebileceğini belirtti. Vasle enflasyonun gelecek bir kaç çeyrekte zirve yapabileceğini ve yıl sonunda kademeli olarak yavaşlayacağını öngördü. Vasle Mart ayında %7,5'e yükselen yıllık enflasyona rağmen ECB'nin 2022 yılı için %5,1 olan hedefini oldukça gerçekçi bulduğunu da sözlerine ekledi.
- **Lübnan** Başbakan Yardımcısı Saadeh Al-Shami, devletin ve Lübnan Merkez Bankası'nın iflas ettiğini ifade ederek, kayıpların devlet, Lübnan Merkez Bankası, bankalar ve mevduat sahipleri arasında dağıtılacağını belirtti.



Şirket Haberleri

Türk Telekom (TTKOM, Pozitif): Şirketin dün gerçekleşen genel kurul toplantısında 2021 yılı dağıtılabilir net karının brüt 4,95 milyar TL'sinin temettü olarak dağıtılmasına karar verildi. Böylece hisse başına brüt 1,41 TL temettü dağıtımının ödemesine 28.04.2022 tarihinde başlanacak. Son kapanışa göre hissenin temettü verimliliğini %12,8 olarak hesaplıyor ve söz konusu gelişmeyi hisse performansı açısından pozitif olarak değerlendiriyoruz.

Koza Altın (KOZAL, Pozitif): Ağrı'nın Diyadin ilçesinde bulunan Mollakara köyünde Koza Altın İşletmeleri A.Ş. tarafından yapılması planlanan S: 55411 Ruhsat Nolu Mollakara Altın ve Gümüş Açık Ocağı, Cevher Zenginleştirme Tesisi Revizyon projesine ilişkin projeye ilişkin ÇED Süreci başlatıldı. Sürecin 2022 yılsonunda sonuçlanması öngörülmüyor. Kasım-Nisan ayları arasında bölgedeki kış şartları nedeni ile çalışılmamasına bağlı olarak; jeoteknik çalışmalarının tamamlanma sürecinin uzaması, arsa alım süreçlerinin halen devam ediyor olması ve salgınına bağlı olarak faaliyetlerin tam zamanlı sürdürülememesi nedenlerinden dolayı üretimin 2023 yılı içerisinde başlaması bekleniyor. Şirketin Mollakara projesine ilişkin ÇED sürecinin başlatılmasını hisse performansı açısından olumlu olarak değerlendiriyoruz.

Hisse Verileri	
Hisse Kodu	TTKOM
Cari Fiyat (TL)	10,99
52H En Yüksek (TL)	11,93
52H En Düşük (TL)	5,72
Piyasa Değeri (mn TL)	38.465,0
Piyasa Değeri (mn USD)	2.623,6
Halka Açıklık Oranı (%)	13%
Endeks Payı (BIST100)	0,8%
Temettü Verimi	12,0%
3A Hacim (mn TL)	333,4

Piyasa Çarpanları	
F/K	6,7
FD/FAVÖK	3,9
FD/Satışlar	1,8
PD/DD	2,7
Relatif Performans	
S1H	9,0%
S1A	-0,5%
S3A	-9,8%
S1Y	7,8%
YB	-10,3%

Hisse Verileri	
Hisse Kodu	KOZAL
Cari Fiyat (TL)	154,70
52H En Yüksek (TL)	164,00
52H En Düşük (TL)	92,05
Piyasa Değeri (mn TL)	23.591,8
Piyasa Değeri (mn USD)	1.609,2
Halka Açıklık Oranı (%)	29%
Endeks Payı (BIST100)	1,2%
Temettü Verimi	0,0%
3A Hacim (mn TL)	816,8

Piyasa Çarpanları	
F/K	7,9
FD/FAVÖK	6,8
FD/Satışlar	3,7
PD/DD	2,2
Relatif Performans	
S1H	2,6%
S1A	4,1%
S3A	10,9%
S1Y	-38,0%
YB	9,3%

Skor Kart: Şirketler ile ilgili Skor Kart'lara [buradan](#) ulaşabilirsiniz. Hisse senedine ilişkin güncel piyasa verilerinin yanı sıra, şirketin son 16 çeyreğine ilişkin önemli rasyo ve finansal verilerinin sunulduğu bir data setidir. Skor Kart ile bilanço dönemlerini takip edebilir, şirket bilançoları dahil tüm finansal verilere ulaşabilir ve güvenli yatırımın avantajlarından faydalanabilirsiniz.

Açılış Raporu

Hisse Senedi Piyasaları



Şirket Haberleri

Migros (MGROS, Nötr): Migros 16 adet Migros, 8 adet Migros Jet ve 4 adet Macrocenter formatında toplam 28 satış mağazası Mart ayı içerisinde hizmete açtı. 31 Mart 2022 itibarıyla Şirketin yurtiçinde toplam mağaza sayısı 2.598'dir. Şirketin toplam net satış alanı 1 milyon 683 bin metrekareye ulaştı.

Hisse Verileri	
Hisse Kodu	MGROS
Cari Fiyat (TL)	47,12
52H En Yüksek (TL)	51,95
52H En Düşük (TL)	30,94
Piyasa Değeri (mn TL)	8.531,3
Piyasa Değeri (mn USD)	581,9
Halka Açıklık Oranı (%)	51%
Endeks Payı (BIST100)	0,7%
Temettü Verimi	0,0%
3A Hacim (mn TL)	106,4

Piyasa Çarpanları	
F/K	23,8
FD/FAVÖK	3,8
FD/Satışlar	0,3
PD/DD	15,9
Relatif Performans	
S1H	-1,0%
S1A	8,9%
S3A	-8,1%
S1Y	-38,5%
YB	-0,2%

Arçelik (ARCLK, Nötr): Pay geri alım işlemleri kapsamında 04.04.2022 tarihinde 60,15 TL - 60,40 TL fiyat aralığından (ortalama 60,3019 TL) 140.000 adet pay geri alınmış olup, Şirketin sahip olduğu ARCLK payları 57.967.600 adete ulaştı (Şirket sermayesine oranı %8,5785).

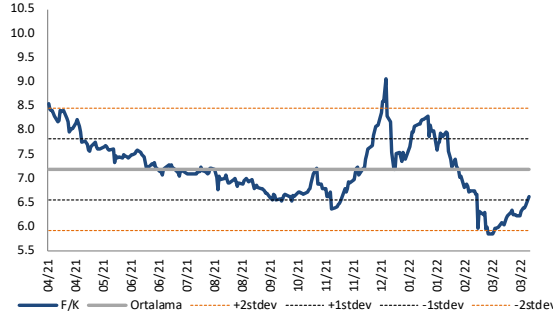
Hisse Verileri	
Hisse Kodu	ARCLK
Cari Fiyat (TL)	60,95
52H En Yüksek (TL)	61,05
52H En Düşük (TL)	27,77
Piyasa Değeri (mn TL)	41.185,6
Piyasa Değeri (mn USD)	2.809,2
Halka Açıklık Oranı (%)	25%
Endeks Payı (BIST100)	1,7%
Temettü Verimi	3,5%
3A Hacim (mn TL)	266,7

Piyasa Çarpanları	
F/K	13,4
FD/FAVÖK	8,4
FD/Satışlar	0,8
PD/DD	2,1
Relatif Performans	
S1H	2,9%
S1A	0,1%
S3A	7,2%
S1Y	24,8%
YB	6,5%

Skor Kart: Şirketler ile ilgili Skor Kart'lara [buradan](#) ulaşabilirsiniz. Hisse senedine ilişkin güncel piyasa verilerinin yanı sıra, şirketin son 16 çeyreğine ilişkin önemli rasyo ve finansal verilerinin sunulduğu bir data setidir. Skor Kart ile bilanço dönemlerini takip edebilir, şirket bilançoları dahil tüm finansal verilere ulaşabilir ve güvenli yatırımın avantajlarından faydalanabilirsiniz.

Çarpanlar Bazında BIST

BIST 100 F/K (Cari)

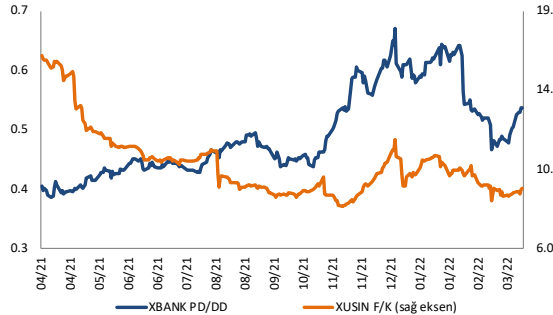


BIST100 F/K Çarpanı (Cari)

	Son 3 Ay	Son 1 Yıl
Kapanış	6.61x	6.61x
Minimum	5.83x	5.83x
Maksimum	8.28x	9.06x
Ortalama	6.96x	7.19x
Minimuma Uzaklık	0.78x	0.78x
Maksimuma Uzaklık	-1.66x	-2.45x
Performans	-17.3%	-24.7%

Mevcut durumda, son üç aylık ortalama çarpan seviyesine %5; son bir yıllık ortalama çarpan seviyesine %8.7 yakınız.

XBANK PD/DD / XUSIN F/K (Cari)



XBANK PD/DD Çarpanı (Cari)

	Son 3 Ay	Son 1 Yıl
Kapanış	0.57x	0.57x
Minimum	0.47x	0.39x
Maksimum	0.64x	0.67x
Ortalama	0.56x	0.50x
Minimuma Uzaklık	0.10x	0.18x
Maksimuma Uzaklık	-0.08x	-0.10x
Performans	-8.0%	33.7%

Mevcut durumda, son üç aylık ortalama çarpan seviyesine %2; son bir yıllık ortalama çarpan seviyesine %13 yakınız.

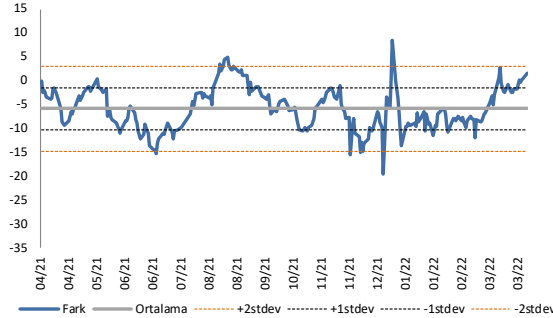
XUSIN F/K Çarpanı (Cari)

	Son 3 Ay	Son 1 Yıl
Kapanış	9.90x	9.90x
Minimum	8.65x	8.32x
Maksimum	11.13x	16.68x
Ortalama	9.85x	10.61x
Minimuma Uzaklık	1.25x	1.58x
Maksimuma Uzaklık	-1.23x	-6.78x
Performans	-7.7%	-44.4%

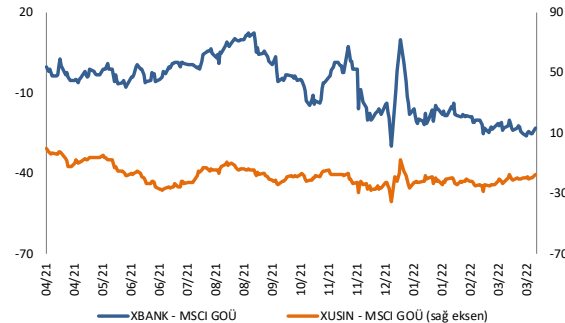
Mevcut durumda, son üç aylık ortalama çarpan seviyesine %1; son bir yıllık ortalama çarpan seviyesine %7.2 yakınız.

BIST vs MSCI GOÜ Piyasa Göstergeleri

BIST100 - MSCI GOÜ



XUSIN/XBANK - MSCI GOÜ Endeksleri

BIST 100 - MSCI GOÜ Endeksi Farkı
(Normalize Edilmiş)

	Son 3 Ay	Son 1 Yıl
Kapanış		1.66
Minimum	-12.0	-19.5
Maksimum	2.7	8.6
Ortalama	-6.1	-5.8
Minimuma Uzaklık	13.7	21.2
Maksimuma Uzaklık	-1.1	-6.9
Performans	-7.5%	-14.7%

Mevcut durumda, son üç aylık ortalama seviyeye 7.8 puan; son bir yıllık ortalama seviyeye 7.5 puan yakınız.

XBANK - MSCI GOÜ Bankacılık Endeksi Farkı
(Normalize Edilmiş)

	Son 3 Ay	Son 1 Yıl
Kapanış		-22.9
Minimum	-25.7	-29.8
Maksimum	-13.8	12.6
Ortalama	-20.6	-7.1
Minimuma Uzaklık	2.8	6.9
Maksimuma Uzaklık	-9.1	-35.5
Performans	4.3%	11.5%

Mevcut durumda, son üç aylık ortalama seviyeye 2.3 puan; son bir yıllık ortalama seviyeye 15.8 puan yakınız.

XUSIN - MSCI GOÜ Sanayi Endeksi Farkı
(Normalize Edilmiş)

	Son 3 Ay	Son 1 Yıl
Kapanış		-17.2
Minimum	-28.8	-34.8
Maksimum	-16.9	0.0
Ortalama	-21.5	-17.9
Minimuma Uzaklık	11.5	17.6
Maksimuma Uzaklık	-0.3	-17.2
Performans	-2.8%	0.2%

Mevcut durumda, son bir yıllık maksimum seviyeye 17.2 puan yakınız.

05.04.2022

Açılış Raporu

Haftalık Takvim



halkyatirim.com.tr | 444 42 55

Haftalık Veri Takvimi						
Tarih	TSİ	Ülke	Açıklanacak Veri	Dönemi	Beklenti	Önceki
4 Nisan	09:00	Almanya	Dış Ticaret Dengesi (milyar euro)	Şubat	-	3.55
4 Nisan	09:00	Almanya	İhracat (Yıllık)	Şubat	-	-2.8%
4 Nisan	09:00	Almanya	İthalat (Yıllık)	Şubat	-	-4.2%
4 Nisan	10:00	Türkiye	TÜFE (Aylık)	Mart	6.05%	4.81%
4 Nisan	10:00	Türkiye	TÜFE (Yıllık)	Mart	62.0%	54.44%
4 Nisan	10:00	Türkiye	Çekirdek TÜFE (Yıllık)	Mart	47.30%	44.05%
4 Nisan	10:00	Türkiye	ÜFE (Aylık)	Mart	-	7.22%
4 Nisan	10:00	Türkiye	ÜFE (Yıllık)	Mart	-	105.01%
4 Nisan	11:30	Euro Bölgesi	Sentix Yatırımcı Güveni	Nisan	-	-7.0
4 Nisan	17:00	ABD	Dayanıklı Mal Siparişleri (Final)	Şubat	-2.2%	-2.2%
4 Nisan	17:00	ABD	Çekirdek Dayanıklı Mal Siparişleri (Final)	Şubat	-	-0.6%
4 Nisan	17:00	ABD	Savunma Hariç Sermaye Malı Siparişleri (Final)	Şubat	-	-0.3%
4 Nisan	17:00	ABD	Savunma Hariç Sermaye Malı Teslimatları (Final)	Şubat	-	0.5%
4 Nisan	17:00	ABD	Fabrika Siparişleri	Şubat	-0.6%	1.4%
5 Nisan	03:30	Japonya	Jibun Bank Hizmet PMI (Final)	Mart	-	48.7
5 Nisan	10:55	Almanya	S&P Almanya Hizmet PMI (Final)	Mart	55.0	55.0
5 Nisan	11:00	Euro Bölgesi	S&P Hizmet PMI (Final)	Mart	-	54.8
5 Nisan	16:45	ABD	S&P Hizmet PMI (Final)	Mart	58.9	58.9
5 Nisan	17:05	ABD	FED Yetkilisi Brainard'ın Konuşması			
6 Nisan	04:45	Çin	Caixin Hizmet PMI			50.2
6 Nisan	09:00	Almanya	Fabrika Siparişleri (Aylık)	Şubat	-0.1%	1.8%
6 Nisan	09:00	Almanya	Fabrika Siparişleri (Yıllık)	Şubat	6.3%	7.3%
6 Nisan	12:00	Euro Bölgesi	ÜFE (Aylık)	Şubat	-	5.2%
6 Nisan	12:00	Euro Bölgesi	ÜFE (Yıllık)	Şubat	-	30.6%
6 Nisan	10:30	Almanya	S&P Almanya İmalat PMI	Mart	-	54.9
6 Nisan	13:45	Euro Bölgesi	AMB Yetkilisi Lane'in Konuşması			
6 Nisan	15:30	ABD	Dış Ticaret Dengesi	Şubat	-89.0B	-89.7B
6 Nisan	16:30	ABD	FED Yetkilisi Harker'ın Konuşması			
6 Nisan	21:00	ABD	FOMC Toplantı Tutanaqları	Mart	-	-
7 Nisan	09:00	Almanya	Sanayi Üretimi (Aylık)	Şubat	0.7%	2.7%
7 Nisan	09:00	Almanya	Sanayi Üretimi (Yıllık)	Şubat	4.7%	1.8%
7 Nisan	12:00	Euro Bölgesi	Perakende Satışlar (Aylık)	Şubat	-	0.2%
7 Nisan	12:00	Euro Bölgesi	Perakende Satışlar (Yıllık)	Şubat	-	7.8%
7 Nisan	14:30	Euro Bölgesi	AMB Toplantı Tutanaqları			
7 Nisan	15:30	ABD	İşsizlik Maaşı Başvuruları	Haftalık	-	202K
7 Nisan	15:30	ABD	Devam Eden İşsizlik Maaşı Başvuruları	Haftalık	-	1307K
7 Nisan	16:00	ABD	FED Yetkilisi Bullard'ın Konuşması			
7 Nisan	17:00	ABD	ISM Hizmetler Endeksi	Mart	58.6	56.5
7 Nisan	17:30	Türkiye	Nakit Bütçe Dengesi	Mart	-	55.5B
7 Nisan	21:00	ABD	FED Yetkilileri Bostic ve Evans'ın Konuşması			
8 Nisan	02:50	Japonya	Ödemeler Dengesi (milyar yen)	Şubat	1488.5B	1188B
8 Nisan	10:00	Türkiye	12 Aylık Enflasyon Beklentisi	Nisan	-	26.43%

Kaynak: Bloomberg, TCMB, TÜİK, HLY Araştırma

Hafta başında güncellenmektedir.

Künye & Çekince



halkyatirim.com.tr | 444 42 55

Halk Yatırım Araştırma – Öneri Listesi Tanımları

(Aksi belirtilmedikçe önümüzdeki 12 ay için beklenen performans)

AL: %20 ve üzeri artış

TUT: %0 ile %20 aralığında artış

SAT: %0'ın altında azalış

Halk Yatırım Araştırma

Halkyatirimarastirma@halkyatirim.com.tr

+90 212 314 81 81

Banu KIVCI TOKALI	Araştırma Direktörü	BTokali@halkyatirim.com.tr +90 212 314 81 88
İlknur TURHAN	Müdür Perakende, Cam, Çimento, GYO, Mobilya, Gıda	ITurhan@halkyatirim.com.tr +90 212 314 81 85
Ebru USTA	Yönetmen Strateji, Makroekonomi	EUsta@halkyatirim.com.tr +90 212 314 82 16
Ayşegül BAYRAM	Uzman Strateji, Telekom, Madencilik, Savunma, Yazılım, Teknoloji	ABayram@halkyatirim.com.tr +90 212 314 87 30
Mehmet Bilal BİRCAN	Uzman Havacılık, Dayanıklı Tüketim	MBircan@halkyatirim.com.tr +90 212 314 82 53
Emil ABDULLAYEV	Uzman Yardımcısı Demir-Çelik, Petrol & Gaz	EAbdullayev@halkyatirim.com.tr +90 212 314 87 24
Yasin SARIHAN	Uzman Yardımcısı Otomotiv	YSarihan@halkyatirim.com.tr +90 212 314 87 26

ÇEKİNCE

Bu rapor ve yorumlardaki yazılar, bilgiler ve grafikler yalnızca bilgi edinilmesi amacıyla derlenmiştir. Burada yer alan yatırım bilgi, yorum ve tavsiyeleri yatırım danışmanlığı kapsamında değildir. Yatırım danışmanlığı hizmeti, yetkili kuruluşlar tarafından kişilerin risk ve getiri tercihleri dikkate alınarak kişiye özel, imzalanacak yatırım danışmanlığı sözleşmesi çerçevesinde sunulmaktadır. Burada yer alan yorum ve tavsiyeler ise genel niteliktedir. Bu tavsiyeler mali durumunuz ile risk ve getiri tercihlerinize uygun olmayabilir. Bu nedenle, sadece burada yer alan bilgilere dayanılarak yatırım kararı verilmesi beklentilerinize uygun sonuçlar doğurmayabilir.

Halk Yatırım, bu bilgilerin doğru, eksiksiz ve değişmez olduğunu garanti etmez, bilgi eksikliği ve yanlışlığından hiçbir şekilde sorumlu tutulamaz. Raporda yer alan ifadeler, hiçbir şekilde alış veya satış teklifi olarak değerlendirilemez. Halk Yatırım'ın rapordaki bilgiler dolayısıyla ortaya çıkabilecek doğrudan ve dolaylı kazanç ve zararlarla ilgili herhangi bir sorumluluğu yoktur.

Bu ileti 05 Kasım 2014 tarih ve 29166 sayılı Resmî Gazetede yayınlanan ve 01 Mayıs 2015 tarihinde yürürlüğü giren "Elektronik Ticaretin Düzenlenmesi Hakkında" çıkan kanunun 2.Maddesi c bendinde belirtilen Ticari Elektronik İleti kapsamında değildir.