

# PİYASA YORUMU ARAŞTIRMA



**HALKYATIRIM**

halkyatirim.com.tr | 444 42 55

## Küresel piyasalarda fiyatlamalar: Küresel piyasalarda yön arayışı devam ederken, petrol fiyatlarında düşüş sürüyor

### Cuma günü piyasalarda neler oldu?

Cuma günü küresel piyasalarda karışık bir seyir görüldü. Sabah Asya'da piyasalar genel olarak negatif kapanırken; Çin'de %1,0, Hong Kong'ta %0,2 civarı, Japonya'da ise %0,5 negatif kapanışlar görüldü.

Cuma günü açıklanan verilere göre yıllık %7,5 ile son yılların en güçlü enflasyonuyla karşı karşıya kalan Avrupa'da veri varlık fiyatlarında oynaklığı artırır da, Rusya ile Ukrayna'nın müzakerelerden sonuç alacağına ilişkin beklentiler pay piyasalarını destekledi.

Avrupa borsalarının tamamında yine pozitif bir seyir izlendi. Cuma günü Euro Bölgesi'nde risk iştahı önceki günlere göre nispeten yüksek seyrederken, Alman DAX %0,22 ve Fransa CAC 40 endeksi %0,30 pozitif kapandı.

Getiri eğrisini takip etmeye devam eden hisse senedi yatırımcıları, ABD'de yeni çeyreğe Perşembe günü satışların ardından sakin bir seyrile başladı. Ekonomik veri akışının yoğun olduğu seansta, manşet ABD tarım dışı istihdam verisi beklentilerin altında gerçekleşti. Mart ayı Fed toplantısı ile toparlanmaya başlayan ABD endeksleri için bu hafta Çarşamba akşamı paylaşılacak Fed FOMC tutanakları önemini korumaya devam edecek.

ABD endekslerinde Cuma günü yön bulma arayışı öne çıktı. Seansın büyük bir çoğunluğunda eksiye işlem gören majör ABD endekslerinde kapanışlar pozitif oldu. Dow Jones %0,40, S&P 500 %0,34 ve Nasdaq %0,29 pozitif kapanış yaptı.

Hafta boyunca gerileyen bir seyrinde işlem gören ABD 10 yıllık tahvil getirisi, Cuma günü tekrar yönünü yukarı çevirdi. Tarım dışı istihdam verisinin ardından %2,45 seviyesine kadar yükselse de günü %2,38 civarında tamamladı. 10 yıllık tahvil faizi Almanya'da %0,55 seviyesinde işlem gördü. Hafta ortasında 97,7'ye kadar gerileyen dolar endeksi, Cuma günü yönünü tekrar yukarı çevirdi. Tarım dışı istihdam verisi öncesinde 98,50 bölgesinde seyreden endeks, ABD seans açılışıyla birlikte 98,74'e kadar yükseldi. DXY bu sabah 98,57 seviyesinde bulunuyor. EURUSD paritesi ise bu sabah 1,1048 seviyesinde.

Petrol fiyatlarında, ABD'de Biden yönetiminin stratejik petrol rezervlerinden günde 1 milyon varil petrolü kullanıma sunacağını duyurmasıyla petrol fiyatlarında görülen aşağı yönlü baskı devam ediyor. Fiyatlarda Perşembe günü başlayan gerileme Cuma günü de devam etti; bu sabah ABD tipi WTI ham petrolün varili 99,3 USD, Brent petrolün varili 104,5 USD seviyesinde. VIX endeksi ise 20,0 seviyesinin hafif altında; bu sabah 19,6 seviyesinde.

### Bugün ne bekliyoruz?

Bu sabah Asya piyasalarında genel olarak pozitif bir görünüm izleniyor. Çin piyasaları tatil nedeniyle kapalı bulunuyor. ABD vadelerinde ise yatay bir görünüm var.

Bugün Euro Bölgesi'nde yatırımcıların piyasaya bakışını yansıtan Sentix yatırımcı güven endeksi verisi gelecek. Sentix endeksi Mart ayında -7,0 puana kadar gerilemişti. Beklenti verinin Nisan ayında da gerilemeye devam etmesi yönünde oluşuyor. Avrupa'da ayrıca Euro Bölgesi Şubat ayı üretici enflasyonu açıklanacak. Ocak'ta ÜFE aylık %5,2 ve yıllık %30,6 ile rekor seviyelerde artış göstermişti. ABD tarafında ise Şubat ayı fabrika siparişleri verisi açıklanacak. Fabrika siparişleri bir önceki ay %1,4 artış göstermişti.

### Gelecek gündemde neler var?

Bu haftanın veri takviminde, Salı günü ABD'de dış ticaret dengesi, hizmet sektörü PMI ve ISM imalat sanayi PMI, Çarşamba günü Fed FOMC toplantı tutanakları, Perşembe haftalık işsizlik maaşı başvuruları takip edilecek.



## ABD Piyasaları

Değişimler	Kapanış	Günlük değ.	Haftalık değ.	Aylık değ.	Yıllık değ.
S&P 500	4,545.9	▲ 0.34%	▲ 0.57%	▲ 6.72%	▼ -5.17%
Nasdaq	14,261.5	▲ 0.29%	▲ 0.49%	▲ 8.62%	▼ -8.71%

## Avrupa Piyasaları

Değişimler	Kapanış	Günlük değ.	Haftalık değ.	Aylık değ.	Yıllık değ.
Dax	14,446.5	▲ 0.22%	▲ 1.21%	▲ 7.47%	▼ -10.56%
FTSE 100	7,537.9	▲ 0.30%	▲ 0.94%	▲ 6.18%	▲ 0.44%
MSCI Europe	1,922.4	▼ -0.26%	▲ 1.37%	▲ 7.28%	▼ -8.90%

## Asya Piyasaları ve Asya GOÜ Piyasaları

Değişimler	Kapanış	Günlük değ.	Haftalık değ.	Aylık değ.	Yıllık değ.
Hong Kong*	22,366.8	▲ 1.48%	▲ 1.92%	▲ 7.07%	▼ -3.96%
S&P BSE Sensex - Hindistan	60,652.3	▲ 2.32%	▲ 5.31%	▲ 9.35%	▲ 1.33%
IDX Composite - Endonezya	7,067.4	▼ -0.16%	▲ 0.25%	▲ 2.07%	▲ 5.56%
TAIEX - Tayvan	17,625.6	▼ -0.38%	▼ -0.42%	▲ 1.10%	▼ -4.86%

## Diğer Gelişmekte Olan Ülke Piyasaları

Değişimler	Kapanış	Günlük değ.	Haftalık değ.	Aylık değ.	Yıllık değ.
BIST 100 - Türkiye	2,251.7	▲ 0.82%	▲ 3.47%	▲ 10.27%	▲ 14.67%
MOEX - Rusya	2,759.6	▲ 2.08%	▲ 7.02%	#N/A	▼ -28.76%
WIG - Polonya	65,716.2	▲ 1.26%	▲ 1.18%	▲ 9.90%	▼ -6.74%
Prag SE - Prag	1,373.3	▲ 0.44%	▲ 1.77%	▲ 6.95%	▼ -4.43%
S&P/BMV IPC - Meksika	56,609.5	▲ 0.13%	▲ 1.40%	▲ 6.03%	▲ 6.78%
FTSE/JSE All - Endonezya	75,907.9	▲ 0.54%	▲ 2.10%	▲ 2.73%	▲ 1.14%
DFM General - Birleşik Arap Emirlikleri	3,536.7	▲ 0.28%	▲ 4.65%	▲ 4.56%	▲ 9.96%

\*Haftalık değişim, önceki haftanın son işlem günü; aylık değişim, önceki ayın son işlem günü; yıllık değişim ise yılın son işlem gününe göre değişimi ifade eder.

## Yurt içi piyasalarda fiyatlamalar: Endeks küresel iyimserliğin desteğiyle enflasyon verisi öncesi ılımlı pozitif başlangıç yapabilir

### Cuma günü piyasalarda neler oldu?

BIST 100 endeksi, Cuma günü güne alıcılı başlangıç yaptı. Endeks gün içinde genele yayılan alım yönündeki seyirle artış eğilimini sürdürürken endeks %0,82 artışla 2.251,68 puan seviyesinde günü tamamladı. Bankacılık endeksi %1,06, sınai endeks %1,39 ve ulaştırma endeksi %1,04 yükseldi.

### Bugün ne bekliyoruz?

Bugün yurt içinde endekste küresel iyimserliğin desteğiyle enflasyon verisi öncesi ılımlı pozitif başlangıç yapılabileceğini tahmin ediyoruz.

Bugün yurt içinde Mart ayı TÜİK enflasyon verisi açıklanacak. Foreks'in 18 ekonomist ile düzenlediği ankete göre, TÜFE'de aylık medyan tahmini %5,30 artış olacağı yönünde gerçekleşti. Yıllık veride medyan tahmin %60,90 ve 2022 yıl sonu TÜFE medyan tahmini de %44,00 oldu. Şubat ayı TÜFE verisi, aylık %3,80 artış beklenirken, %4,81 artış yönünde açıklanmış ve yıllık manşet enflasyon %54,44 seviyesinde gerçekleşmişti. Çekirdek C endeks ise yıllık bazda %44,05 seviyesinde gerçekleşmişti. ÜFE ise aylık bazda %7,22 artmış, yıllık artış ise %105,01 olmuştu.

### Gelecek gündemde neler var?

Bu hafta Salı günü TCMB, her ay olduğu gibi enflasyonla ilgili değerlendirmesini yapacağı "Aylık Fiyat Gelişmeleri" raporunu ve Mart ayına ilişkin reel efektif döviz kuru verilerini yayımlayacak. Perşembe günü Hazine nakit dengesi, Cuma günü ise TCMB Nisan ayı Piyasa Katılımcıları Anketi sonuçları açıklanacak. Mart ayı anket sonuçlarına göre piyasanın yıl sonu enflasyon tahmini %34,06'dan %40,47'ye yükselmişti.

#### BIST Verileri

Endeksler	BIST 100	BIST Banka	BIST Sınai
Kapanış	2,251.7	1,757.8	3,982.7
Günlük Değ.	▲ 0.82%	▲ 1.06%	▲ 1.39%
Haftalık Değ.	▲ 3.47%	▲ 1.64%	▲ 1.97%
Yıllık Değ.	▲ 21.21%	▲ 10.16%	▲ 17.00%
Hacim (milyar TL)	40.7	10.3	18.9
Günlük Değ.	▲ 18.02%	▲ 73.63%	▲ 23.05%
3 Aylık Ortalama Hacim (milyar TL)	31.7	5.4	15.6
Günlük Değ. - 3 Aylık Ort.	▲ 28.24%	▲ 89.29%	▲ 20.93%

\*Haftalık değişim, önceki haftanın son işlem günü; yıllık değişim ise yılın son işlem gününe göre değişimi ifade eder.

#### Türkiye Kapanışının Ardından Piyasalar

	Türkiye Kapanışı	Türkiye Açılış Öncesi	Değişim
\$/TL	14.6850	14.6794	▼ -0.04%
€/Ş	1.1037	1.1047	▲ 0.09%
\$/#	122.87	122.65	▼ -0.18%
Altın	1,924.9	1,919.0	▼ -0.31%
S&P*	4,534.9	4,535.5	▲ 0.01%
Nasdaq*	14,855.5	14,850.4	▼ -0.03%

\*Türkiye Açılış Öncesi için belirtilen rakamlar, bir önceki günün kapanış verileridir.

#### Türkiye - Ülke Risk Primleri (CDS)

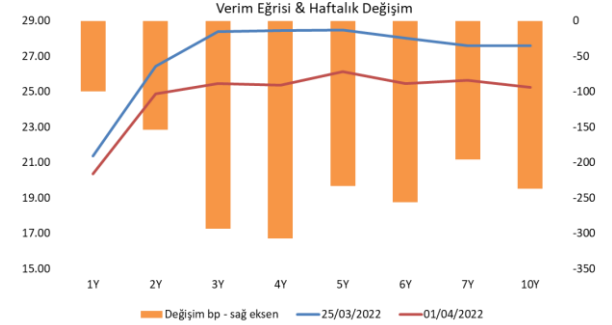
Değişimler	01/04/22	Günlük değ.	Haftalık değ.	Aylık değ.	Yıllık değ.
Türkiye 2 Yıllık	521.3	#VALUE!	#VALUE!	#VALUE!	#VALUE!
Türkiye 5 Yıllık	548.3	#VALUE!	#VALUE!	#VALUE!	#VALUE!
Türkiye 10 Yıllık	529.9	#VALUE!	#VALUE!	#VALUE!	#VALUE!

## Tahvil &amp; Döviz Piyasalarında Fiyatlamalar

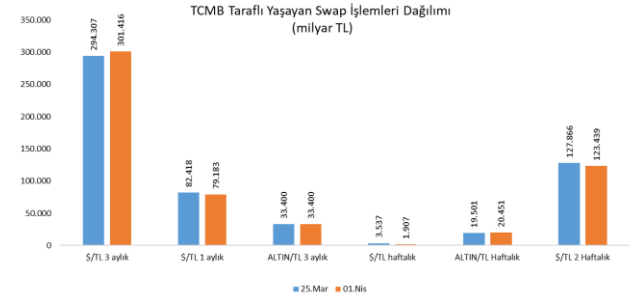
Haftanın son işlem gününde beklentilerden zayıf gelen ABD tarım dışı istihdam verisine rağmen işsizlik oranlarında yaşanan iyileşme sonucu FED'in enflasyonla mücadele için agresif faiz artırımı yapabileceği beklentileri ile küresel tahvil faizleri haftayı yükselişle kapatırken, ABD 10 yıllık tahvil faizi 8 bp artışla %2,42, Almanya 10 yıllık tahvil faizi 3 bp artışla %0,58 seviyesinde fiyatlandı. Hazine Dolar cinsi 10 yıl vadeli gösterge tahvili 8 bp artışla %8,26 seviyesine yükselirken, Türkiye-ABD 10 yıl vadeli tahvil faizi farkı da 584 bp'na geriledi. Yurt içi tahvil piyasasında ise hafta genelinde alıcılı görünüm izlenirken Cuma günü de tahvil faizlerinde düşüş eğilimi devam etti. İşlem hacmi 2,1 milyar TL seviyesinde gerçekleşirken, 5 yıl vadeli gösterge tahvil bileşik faizi önceki güne göre 18 bp azalışla %26,14, 10 yıl vadeli gösterge tahvil bileşik faizi ise 11 azalışla %25,25 seviyesinde günü ve haftayı tamamladı.

TL likidite tarafında TCMB 71 milyar TL'lik haftalık repo dönüşünü 85 milyar TL olarak yenilerken, APİ ile fonlama tutarı toplam 346 milyar TL seviyesine yükseldi. TLREF oranı ise %14,06 ile politika faizinin hafif üzerinde yer aldı. TCMB Cuma günü Dolar/TL ve Altın/TL kotasyon swap işlemleriyle de 4,8 milyar TL ilave fonlama sağladı. Diğer yandan bugün valörlü yapılan 2 hafta ve 3 ay vadeli Dolar/TL swap ihaleleri sırasıyla %13,00 faiz ile 14,9 milyar TL ve %12,94 faiz ile 16,9 milyar TL olarak sonuçlandı.

Cuma günü itibarıyla yaşayan swap işlemleri toplamı önceki haftaya göre 1,2 milyar TL azalarak 559,8 milyar TL seviyesinde gerçekleşti. Genel olarak bakıldığında ise haftalık repo fonlaması dahil toplam fonlama tutarı önceki haftaya göre 41 milyar TL artarak 905,8 milyar TL seviyesine yükseldi.



Dönem	Aralık 21	Ocak 22	Şubat 22	Mart 22	01.04.22
Dönem Sonu TLREF Endeksi	1466,05	1482,79	1498,93	1516,97	1518,72
Aylık Ortalama	15,33%	14,29%	14,12%	14,09%	14,06%
PPK Toplantı Tarihi	14.04.2022 Perşembe		Günlük TLREF Oranı	14,06%	



## Yurt İçi Haberler

- **S&P**, Türkiye'nin yabancı para cinsinden kredi notunu teyit ederken, yerel para cinsinden notunu düşürdü. S&P'den yapılan açıklamaya göre, uzun dönem yabancı para cinsinden kredi notu "negatif" görünüm ile "B+" olarak teyit edildi. Foreks anketinde de beklenti not ve görünümün değişmeyeceği yönünde oluşmuştu. S&P, uzun dönem yerel para cinsinden kredi notunu ise "BB-"den "B+"ya çekti. Yerel para cinsinden notun görünümü de "negatif" olarak devam edecek. S&P, artan gıda ve enerji fiyatları da dahil olmak üzere Rusya-Ukrayna askeri çatışmasının yansımalarının, Türkiye'nin ödemeler dengesini daha da zayıflatacağını ve enflasyonu artıracacağını belirtti. S&P, bu yıl sonunda enflasyonun %55,0 olacağını tahmin etti. S&P, Türkiye'nin ekonomik büyümesinin bu yıl %2,4, gelecek yıl %2,9 olmasını beklemeyi sürdürdü. USD/TRY beklentisi bu yıl sonu için 16,00, gelecek yıl sonu için 16,50 seviyesinde açıklandı.
- Türkiye **İSO imalat PMI** verisi Mart'ta 49,4'e gerileyerek sektörün 10 aydır ilk defa daraldığına işaret etti. Şubat ayında endeks 50,4 olarak kaydedilmişti. Endekste 50'nin üzeri seviyeler büyüme, altı ise daralma sinyali olarak değerlendiriliyor. Mart'ta yavaşlama eğilimi üretim endeksinde 4. Aya, yeni siparişleri endeksinde ise 6 aya ulaştı. Her iki alt endekste de yavaşlamalar Şubat ayı ile kıyaslandığında daha belirgin oldu.
- **İTO İstanbul enflasyonu**, 2022 Mart ayında perakende fiyatlarda aylık %6,29 ve yıllık %63,25 oranında artış gösterdi. %63,25'lik yıllık enflasyon ile İstanbul'da son 20 yılın en yüksek seviyesi görülmüş oldu. İTO verilerine göre toptan fiyat hareketlerini yansıtan Toptan Eşya Fiyatları indeksi ise aylık %7,65, yıllık %65,6 oranında arttı.
- **TCMB Başkanı Sayın Şahap Kavcıoğlu**, Konya Sanayi Odası (KSO) tarafından "Dünya Ekonomisindeki Son Gelişmeler Işığında Türkiye Ekonomisi" başlığı altında düzenlenen online toplantıda, Konyalı sanayicilerin görüş ve taleplerini dinledi. Toplantıda, genel ekonomik görünüme ilişkin değerlendirmelerde de bulunan Kavcıoğlu, enflasyonla mücadele konusunda etkin çalışmalar yürüttüklerini, tüm kesimlerin bu mücadeleye destek vermesinin önemli olduğunu söyledi. Kavcıoğlu, Türkiye'nin yeni ekonomi modelinin yatırım, üretim ve ihracat odaklı olduğunu ifade ederek, "Merkez Bankası olarak bu modeli güçlendirmek için çok önemli finansal enstrümanlar geliştirdik. Sürdürülebilir fiyat istikrarı cari denge ile sağlanabilecektir." diye konuştu.
- **Türkiye'de vaka sayısı** 10 binin altına düştü. Türkiye'de son 24 saatte 211 bin 68 COVID-19 testi yapıldı, 9.021 kişinin testi pozitif çıktı, 38 kişi yaşamını yitirdi. Böylece 255 gün sonra vaka sayısı 10 binin altına düştü.

## Yurt Dışı Haberler

- **Euro Bölgesi enflasyonunda** yeni rekor görüldü. Euro Bölgesi'nde enflasyon Mart'ta tüm zamanların zirvesine yükseldi ve yıllık bazda %5,9'dan %7,5'e yükseldi. Beklenti yıllık enflasyonun %6,7 artış göstermesi yönündeydi. TÜFE aylık bazda ise %2,5 ile %1,8'lik tahminleri aştı. Çekirdek enflasyon da yıllık % 2,7'den %3,0'e yükseldi.
- **Euro Bölgesi'nde imalat PMI** endeksi Mart'ta 56,5 olarak 14 ayın en düşük seviyesine indi. Beklenti 57,0'ydü. Buna rağmen endeks genişleme bölgesi olan 50 seviyesinin üzerinde kaldı.
- **ABD'de tarım dışı istihdam** Mart ayında 431 bin kişi artarak 490 binlik tahminlerin altında kalsa da işsizlik oranı %3,8'den %3,6'ya geriledi. Son 2 ayın istihdam verisi de yönlü revize edildi. Tarım dışı istihdam verisi Şubat ayı için 678 bin seviyesinden 750 bine, Ocak ayı verisi 481 bin seviyesinden 504 bine revize edildi. Saatlik kazançlar aylık %0,41, yıllık %5,56 artış gösterdi. Beklenti veride aylık %0,4 ve yıllık %5,5 artış olacağı yönündeydi.
- **San Francisco Fed Başkanı Mary Daly**, Financial Times'a verdiği röportajda Fed'in 4 Mayıs tarihili toplantısında 50 baz puanlık faiz artırımı yönünde görüşlerin çoğaldığını söyledi. Daly, Fed'in enflasyonu kontrol altına almak için agresif hamleler yapmaya hazırlandığını da belirtti.
- **Avrupa ülkeleri doğalgazda** mevcut sözleşmeler uyarınca Euro ile ödeme yapmaya devam edeceklerini söylerken, Putin ilgili kararnameyi Cumartesi günü imzaladı. Buna göre doğalgaz ödemeleri 1 Nisan'dan itibaren Rus para birimi ruble cinsinden yapılacak. Ancak bir ara formül de bulundu. Kararname uyarınca yeni dönemde Batılı ülkeler, ödemelerini Rus enerji devi Gazprom'a bağlı olan Gazprombank'ta açılacak özel hesaplara Euro ve dolar cinsinden yapacak. "K-hesabı" diye adlandırılan hesaptaki para, banka tarafından rubleye dönüştürülerek Gazprom'a aktarılacak. Batılı ülkelerin yaptırım listesinde bulunmayan banka, bir tür aracı işlevi görecek. Türkiye 'dost olmayan ülke' kategorisinde olmadığı için söz konusu değişiklikten etkilenmiyor.
- **Rusya**, doğal gazın ardından başka ürünlerde de rubleyle ödeme sistemine geçmeye hazırlanıyor. Kremlin Sözcüsü Dmitriy Peskov, Rusya'nın doğal gaz ihracatında uygulamaya konulan rubleyle ödeme sisteminin başka ihracat ürünlerinde uygulanacağından emin olduğunu söyledi.
- **Çinli şirketler** verilerini ABD ile paylaşabilecek. Alibaba, Baidu ve JD.com gibi Çinli internet devleri, Çin'in sermaye piyasaları kurumu CSRC'nin yaptığı açıklamaya göre ABD'li otoriteler tarafından denetlenebilecek. Washington ve Pekin arasında aylar süren müzakerelerin ardından gelen karar hisse piyasaları için kritik öneme sahip.



### Şirket Haberleri

**Migros (MGROS, Pozitif):** Şirketin %25 oranında iştiraki Paket Lojistik ve Teknoloji A.Ş.'nin diğer hissedarlarının sahip olduğu 279.718 TL nominal değerli 279.718 adet payın 104.499.845 TL karşılığında Şirket tarafından peşin ödenerek satın alınmasına karar verildi. Söz konusu hisse devri 01.04.2022 tarihi itibarıyla tamamlanmış olup, Şirketin Paket Lojistik'teki pay sahipliği %75'e yükseldi.

**Koç Holding (KCHOL, Nötr):** Koç Holding hisse başına brüt 0,902 TL ve net 0,8118000 TL nakit temettü dağıtım kararını genel kurulda onayladı. Temettü dağıtım tarihi 07.04.2022 olup, hisse son kapanış fiyatına göre %2,3 temettü verimliliğine işaret ediyor.

Hisse Verileri	
Hisse Kodu	GARAN
Cari Fiyat (TL)	12,20
52H En Yüksek (TL)	13,58
52H En Düşük (TL)	6,54
Piyasa Değeri (mn TL)	51.240,0
Piyasa Değeri (mn USD)	3.498,6
Halka Açıklık Oranı (%)	48%
Endeks Payı (BIST100)	4,3%
Temettü Verimi	0,0%
3A Hacim (mn TL)	1.886,9

Piyasa Çarpanları	
F/K	3,9
FD/FAVÖK	---
FD/Satışlar	---
PD/DD	0,6

Relatif Performans	
S1H	-1,4%
S1A	-4,6%
S3A	-12,0%
S1Y	25,8%
YB	-12,0%

Hisse Verileri	
Hisse Kodu	TCELL
Cari Fiyat (TL)	22,54
52H En Yüksek (TL)	24,02
52H En Düşük (TL)	13,32
Piyasa Değeri (mn TL)	49.588,0
Piyasa Değeri (mn USD)	3.385,8
Halka Açıklık Oranı (%)	54%
Endeks Payı (BIST100)	4,7%
Temettü Verimi	4,4%
3A Hacim (mn TL)	287,5

Piyasa Çarpanları	
F/K	9,9
FD/FAVÖK	4,4
FD/Satışlar	1,9
PD/DD	2,2

Relatif Performans	
S1H	0,1%
S1A	-4,9%
S3A	1,9%
S1Y	2,0%
YB	1,9%

**Skor Kart:** Şirketler ile ilgili Skor Kart'lara [buradan](#) ulaşabilirsiniz. Hisse senedine ilişkin güncel piyasa verilerinin yanı sıra, şirketin son 16 çeyreğine ilişkin önemli rasyo ve finansal verilerinin sunulduğu bir data setidir. Skor Kart ile bilanço dönemlerini takip edebilir, şirket bilançoları dahil tüm finansal verilere ulaşabilir ve güvenli yatırımın avantajlarından faydalanabilirsiniz.





### Şirket Haberleri

**Akçansa (AKCNS, Nötr):** Şirket hisse başına brüt 0,48 TL net ise 0,4532 TL nakit temettü dağıtacağını duyurdu. Temettü dağıtım tarihi 09.05.2022 olup, hisse son kapanış fiyatına göre %2,5 temettü verimliliğine işaret ediyor.

Hisse Verileri	
Hisse Kodu	TTKOM
Cari Fiyat (TL)	10,42
52H En Yüksek (TL)	11,93
52H En Düşük (TL)	5,72
Piyasa Değeri (mn TL)	36.470,0
Piyasa Değeri (mn USD)	2.490,1
Halka Açıklık Oranı (%)	13%
Endeks Payı (BIST100)	0,8%
Temettü Verimi	4,8%
3A Hacim (mn TL)	318,1

Piyasa Çarpanları	
F/K	6,3
FD/FAVÖK	3,8
FD/Satışlar	1,7
PD/DD	2,6
Relatif Performans	
S1H	5,1%
S1A	5,6%
S3A	-12,0%
S1Y	5,7%
YB	-12,0%

**Kardemir (KRDMA, KRDMB, KRDM, Nötr):** Şirket hisse başına brüt 0,8771928 TL net ise 0,7894734 TL nakit temettüyü 2 taksit halinde ödeyeceğini duyurdu. İlk taksit 28.06.2022, ikinci taksit ise 28.11.2022 tarihinde hisse başına brüt 0,4385964 TL net ise 0,3947367 TL olarak dağıtılacak. Hisse son kapanış fiyatına göre KRDMD için %5,6, KRDMA için %6,2, KRDMB için %6,1 temettü verimliliğine işaret ediyor.

Hisse Verileri	
Hisse Kodu	ARCLK
Cari Fiyat (TL)	60,50
52H En Yüksek (TL)	60,50
52H En Düşük (TL)	27,77
Piyasa Değeri (mn TL)	40.881,6
Piyasa Değeri (mn USD)	2.791,4
Halka Açıklık Oranı (%)	25%
Endeks Payı (BIST100)	1,8%
Temettü Verimi	3,6%
3A Hacim (mn TL)	265,0

Piyasa Çarpanları	
F/K	13,3
FD/FAVÖK	8,4
FD/Satışlar	0,8
PD/DD	2,1
Relatif Performans	
S1H	5,9%
S1A	-1,1%
S3A	9,8%
S1Y	27,6%
YB	9,8%

**Skor Kart:** Şirketler ile ilgili Skor Kart'lara [buradan](#) ulaşabilirsiniz. Hisse senedine ilişkin güncel piyasa verilerinin yanı sıra, şirketin son 16 çeyreğine ilişkin önemli rasyo ve finansal verilerinin sunulduğu bir data setidir. Skor Kart ile bilanço dönemlerini takip edebilir, şirket bilançoları dahil tüm finansal verilere ulaşabilir ve güvenli yatırımın avantajlarından faydalanabilirsiniz.

# Açılış Raporu

## Hisse Senedi Piyasaları



### Şirket Haberleri

**Sasa Polyester (SASA, Pozitif):** Şirketin mevcut 3.000.000.000 TL'lik kayıtlı sermaye tavanı içerisinde 1.120.000.000 TL olan çıkarılmış sermayesinin 2.240.000.000 TL'ye yükseltilmesine; artırılan 1.120.000.000 TL'nin 636.990.908,03 TL tutarındaki kısmının 2021 yılı kârından, 483.009.091,97 TL tutarındaki kısmının ise olağanüstü yedeklerden karşılanmasına; ortakların elinde bulundurdıkları beher hisseye %10 oranında bedelsiz hisse verilmesine; Merkezi Kayıt Kuruluşu A.Ş. nezdindeki gerekli işlemlerin yapılmasına ve Sermaye Piyasası Kurulundan gerekli izinlerin alınmasına oy birliğiyle karar verildi.

**Sabancı Holding (SAHOL, Nötr):** Pay geri alım işlemleri kapsamında; 01.04.2022 tarihinde Borsa İstanbul'da pay başına 17,08 TL – 17,15 TL (ağırlıklı ortalama 17,12 TL) fiyat aralığından toplam 992.853 TL nominal değerli SAHOL payları geri alınmış olup, bu işlemlerle birlikte, geri alınan payların toplam nominal değeri 36.091.463 TL, bu payların sermayeye oranı %1,7688'e ulaştı.

Hisse Verileri	
Hisse Kodu	TTKOM
Cari Fiyat (TL)	10,42
52H En Yüksek (TL)	11,93
52H En Düşük (TL)	5,72
Piyasa Değeri (mn TL)	36.470,0
Piyasa Değeri (mn USD)	2.490,1
Halka Açıklık Oranı (%)	13%
Endeks Payı (BIST100)	0,8%
Temettü Verimi	4,8%
3A Hacim (mn TL)	318,1

Piyasa Çarpanları	
F/K	6,3
FD/FAVÖK	3,8
FD/Satışlar	1,7
PD/DD	2,6
Relatif Performans	
S1H	5,1%
S1A	5,6%
S3A	-12,0%
S1Y	5,7%
YB	-12,0%

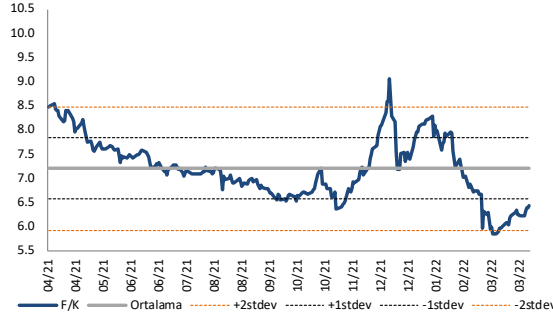
Hisse Verileri	
Hisse Kodu	ARCLK
Cari Fiyat (TL)	60,50
52H En Yüksek (TL)	60,50
52H En Düşük (TL)	27,77
Piyasa Değeri (mn TL)	40.881,6
Piyasa Değeri (mn USD)	2.791,4
Halka Açıklık Oranı (%)	25%
Endeks Payı (BIST100)	1,8%
Temettü Verimi	3,6%
3A Hacim (mn TL)	265,0

Piyasa Çarpanları	
F/K	13,3
FD/FAVÖK	8,4
FD/Satışlar	0,8
PD/DD	2,1
Relatif Performans	
S1H	5,9%
S1A	-1,1%
S3A	9,8%
S1Y	27,6%
YB	9,8%

**Skor Kart:** Şirketler ile ilgili Skor Kart'lara [buradan](#) ulaşabilirsiniz. Hisse senedine ilişkin güncel piyasa verilerinin yanı sıra, şirketin son 16 çeyreğine ilişkin önemli rasyo ve finansal verilerinin sunulduğu bir data setidir. Skor Kart ile bilanço dönemlerini takip edebilir, şirket bilançoları dahil tüm finansal verilere ulaşabilir ve güvenli yatırımın avantajlarından faydalanabilirsiniz.

## Çarpanlar Bazında BIST

BIST 100 F/K (Cari)

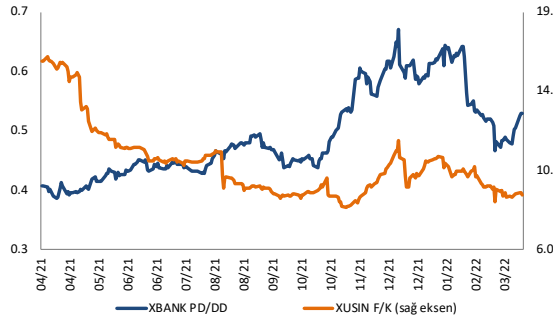


BIST100 F/K Çarpanı (Cari)

	Son 3 Ay	Son 1 Yıl
Kapanış	6.44x	6.44x
Minimum	5.83x	5.83x
Maksimum	8.28x	9.06x
Ortalama	6.98x	7.20x
Minimuma Uzaklık	0.61x	0.61x
Maksimuma Uzaklık	-1.83x	-2.62x
Performans	-13.7%	-24.7%

*Mevcut durumda, son üç aylık ortalama çarpan seviyesine %8; son bir yıllık ortalama çarpan seviyesine %11.8 yakınız.*

XBANK PD/DD / XUSIN F/K (Cari)



XBANK PD/DD Çarpanı (Cari)

	Son 3 Ay	Son 1 Yıl
Kapanış	0.55x	0.55x
Minimum	0.47x	0.39x
Maksimum	0.64x	0.67x
Ortalama	0.56x	0.49x
Minimuma Uzaklık	0.09x	0.16x
Maksimuma Uzaklık	-0.09x	-0.12x
Performans	-11.8%	31.9%

*Mevcut durumda, son üç aylık ortalama çarpan seviyesine %1; son bir yıllık ortalama çarpan seviyesine %10.4 yakınız.*

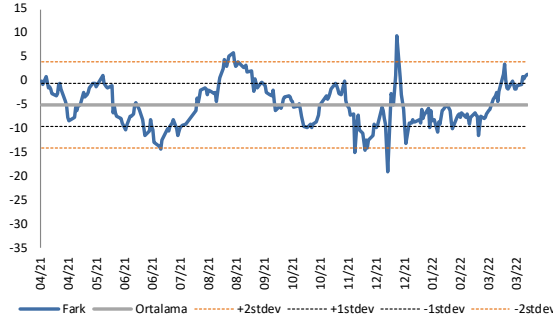
XUSIN F/K Çarpanı (Cari)

	Son 3 Ay	Son 1 Yıl
Kapanış	9.59x	9.59x
Minimum	8.65x	8.32x
Maksimum	11.13x	16.68x
Ortalama	9.86x	10.66x
Minimuma Uzaklık	0.94x	1.27x
Maksimuma Uzaklık	-1.54x	-7.08x
Performans	-8.3%	-44.4%

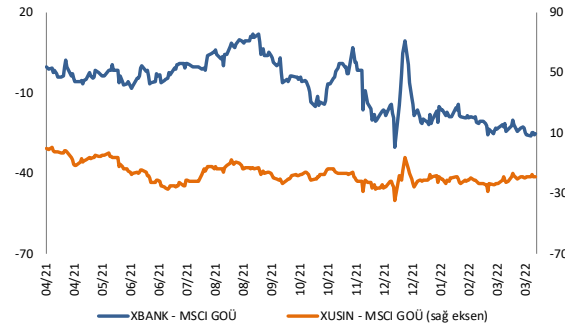
*Mevcut durumda, son üç aylık ortalama çarpan seviyesine %3; son bir yıllık ortalama çarpan seviyesine %11.2 yakınız.*

## BIST vs MSCI GOÜ Piyasa Göstergeleri

## BIST100 - MSCI GOÜ



## XUSIN/XBANK - MSCI GOÜ Endeksleri

BIST 100 - MSCI GOÜ Endeksi Farkı  
(Normalize Edilmiş)

	Son 3 Ay	Son 1 Yıl
Kapanış		3.44
Minimum	-11.0	-17.2
Maksimum	5.8	12.5
Ortalama	-3.6	-2.6
Minimuma Uzaklık	14.4	20.6
Maksimuma Uzaklık	-2.3	-9.1
Performans	-8.0%	-14.6%

*Mevcut durumda, son üç aylık ortalama seviyeye 7 puan; son bir yıllık ortalama seviyeye 6 puan yakınız.*

XBANK - MSCI GOÜ Bankacılık Endeksi Farkı  
(Normalize Edilmiş)

	Son 3 Ay	Son 1 Yıl
Kapanış		-25.2
Minimum	-26.0	-30.0
Maksimum	-14.2	12.0
Ortalama	-20.8	-7.4
Minimuma Uzaklık	0.8	4.8
Maksimuma Uzaklık	-11.0	-37.2
Performans	5.3%	10.3%

*Mevcut durumda, son üç aylık ortalama seviyeye 4.4 puan; son bir yıllık ortalama seviyeye 17.8 puan yakınız.*

XUSIN - MSCI GOÜ Sanayi Endeksi Farkı  
(Normalize Edilmiş)

	Son 3 Ay	Son 1 Yıl
Kapanış		-18.4
Minimum	-28.1	-34.2
Maksimum	-16.1	1.1
Ortalama	-20.8	-16.9
Minimuma Uzaklık	9.7	15.8
Maksimuma Uzaklık	-2.3	-19.5
Performans	-4.2%	-0.8%

*Mevcut durumda, son bir yıllık maksimum seviyeye 19.5 puan yakınız.*

04.04.2022

Açılış Raporu

## Haftalık Takvim



halkyatirim.com.tr | 444 42 55

Haftalık Veri Takvimi						
Tarih	TSİ	Ülke	Açıklanacak Veri	Dönemi	Beklenti	Önceki
4 Nisan	09:00	Almanya	Dış Ticaret Dengesi (milyar euro)	Şubat	-	3.55
4 Nisan	09:00	Almanya	İhracat (Yıllık)	Şubat	-	-2.8%
4 Nisan	09:00	Almanya	İthalat (Yıllık)	Şubat	-	-4.2%
4 Nisan	10:00	Türkiye	TÜFE (Aylık)	Mart	6.05%	4.81%
4 Nisan	10:00	Türkiye	TÜFE (Yıllık)	Mart	62.0%	54.44%
4 Nisan	10:00	Türkiye	Çekirdek TÜFE (Yıllık)	Mart	47.30%	44.05%
4 Nisan	10:00	Türkiye	ÜFE (Aylık)	Mart	-	7.22%
4 Nisan	10:00	Türkiye	ÜFE (Yıllık)	Mart	-	105.01%
4 Nisan	11:30	Euro Bölgesi	Sentix Yatırımcı Güveni	Nisan	-	-7.0
4 Nisan	17:00	ABD	Dayanıklı Mal Siparişleri (Final)	Şubat	-2.2%	-2.2%
4 Nisan	17:00	ABD	Çekirdek Dayanıklı Mal Siparişleri (Final)	Şubat	-	-0.6%
4 Nisan	17:00	ABD	Savunma Hariç Sermaye Malı Siparişleri (Final)	Şubat	-	-0.3%
4 Nisan	17:00	ABD	Savunma Hariç Sermaye Malı Teslimatları (Final)	Şubat	-	0.5%
4 Nisan	17:00	ABD	Fabrika Siparişleri	Şubat	-0.6%	1.4%
5 Nisan	03:30	Japonya	Jibun Bank Hizmet PMI (Final)	Mart	-	48.7
5 Nisan	10:55	Almanya	S&P Almanya Hizmet PMI (Final)	Mart	55.0	55.0
5 Nisan	11:00	Euro Bölgesi	S&P Hizmet PMI (Final)	Mart	-	54.8
5 Nisan	16:45	ABD	S&P Hizmet PMI (Final)	Mart	58.9	58.9
5 Nisan	17:05	ABD	FED Yetkilisi Brainard'ın Konuşması			
6 Nisan	04:45	Çin	Caixin Hizmet PMI			50.2
6 Nisan	09:00	Almanya	Fabrika Siparişleri (Aylık)	Şubat	-0.1%	1.8%
6 Nisan	09:00	Almanya	Fabrika Siparişleri (Yıllık)	Şubat	6.3%	7.3%
6 Nisan	12:00	Euro Bölgesi	ÜFE (Aylık)	Şubat	-	5.2%
6 Nisan	12:00	Euro Bölgesi	ÜFE (Yıllık)	Şubat	-	30.6%
6 Nisan	10:30	Almanya	S&P Almanya İmalat PMI	Mart	-	54.9
6 Nisan	13:45	Euro Bölgesi	AMB Yetkilisi Lane'in Konuşması			
6 Nisan	15:30	ABD	Dış Ticaret Dengesi	Şubat	-89.0B	-89.7B
6 Nisan	16:30	ABD	FED Yetkilisi Harker'ın Konuşması			
6 Nisan	21:00	ABD	FOMC Toplantı Tutanakları	Mart	-	-
7 Nisan	09:00	Almanya	Sanayi Üretimi (Aylık)	Şubat	0.7%	2.7%
7 Nisan	09:00	Almanya	Sanayi Üretimi (Yıllık)	Şubat	4.7%	1.8%
7 Nisan	12:00	Euro Bölgesi	Perakende Satışlar (Aylık)	Şubat	-	0.2%
7 Nisan	12:00	Euro Bölgesi	Perakende Satışlar (Yıllık)	Şubat	-	7.8%
7 Nisan	14:30	Euro Bölgesi	AMB Toplantı Tutanakları			
7 Nisan	15:30	ABD	İşsizlik Maaşı Başvuruları	Haftalık	-	202K
7 Nisan	15:30	ABD	Devam Eden İşsizlik Maaşı Başvuruları	Haftalık	-	1307K
7 Nisan	16:00	ABD	FED Yetkilisi Bullard'ın Konuşması			
7 Nisan	17:00	ABD	ISM Hizmetler Endeksi	Mart	58.6	56.5
7 Nisan	17:30	Türkiye	Nakit Bütçe Dengesi	Mart	-	55.5B
7 Nisan	21:00	ABD	FED Yetkilileri Bostic ve Evans'ın Konuşması			
8 Nisan	02:50	Japonya	Ödemeler Dengesi (milyar yen)	Şubat	1488.5B	1188B
8 Nisan	10:00	Türkiye	12 Aylık Enflasyon Beklentisi	Nisan	-	26.43%

Kaynak: Bloomberg, TCMB, TÜİK, HLY Araştırma

Hafta başında güncellenmektedir.

# Künye & Çekince



halkyatirim.com.tr | 444 42 55

## Halk Yatırım Araştırma – Öneri Listesi Tanımları

(Aksi belirtilmedikçe önümüzdeki 12 ay için beklenen performans)

AL: %20 ve üzeri artış

TUT: %0 ile %20 aralığında artış

SAT : %0'ın altında azalış

## Halk Yatırım Araştırma

Halkyatirimarastirma@halkyatirim.com.tr

+90 212 314 81 81

Banu KIVCI TOKALI	Araştırma Direktörü	BTokali@halkyatirim.com.tr +90 212 314 81 88
İlknur TURHAN	Müdür Perakende, Cam, Çimento, GYO, Mobilya, Gıda	ITurhan@halkyatirim.com.tr +90 212 314 81 85
Ebru USTA	Yönetmen Strateji, Makroekonomi	EUsta@halkyatirim.com.tr +90 212 314 82 16
Ayşegül BAYRAM	Uzman Strateji, Telekom, Madencilik, Savunma, Yazılım, Teknoloji	ABayram@halkyatirim.com.tr +90 212 314 87 30
Mehmet Bilal BİRCAN	Uzman Havacılık, Dayanıklı Tüketim	MBircan@halkyatirim.com.tr +90 212 314 82 53
Emil ABDULLAYEV	Uzman Yardımcısı Demir-Çelik, Petrol & Gaz	EAbdullayev@halkyatirim.com.tr +90 212 314 87 24
Yasin SARIHAN	Uzman Yardımcısı Otomotiv	YSarihan@halkyatirim.com.tr +90 212 314 87 26

## ÇEKİNCE

Bu rapor ve yorumlardaki yazılar, bilgiler ve grafikler yalnızca bilgi edinilmesi amacıyla derlenmiştir. Burada yer alan yatırım bilgi, yorum ve tavsiyeleri yatırım danışmanlığı kapsamında değildir. Yatırım danışmanlığı hizmeti, yetkili kuruluşlar tarafından kişilerin risk ve getiri tercihleri dikkate alınarak kişiye özel, imzalanacak yatırım danışmanlığı sözleşmesi çerçevesinde sunulmaktadır. Burada yer alan yorum ve tavsiyeler ise genel niteliktedir. Bu tavsiyeler mali durumunuz ile risk ve getiri tercihlerinize uygun olmayabilir. Bu nedenle, sadece burada yer alan bilgilere dayanılarak yatırım kararı verilmesi beklentilerinize uygun sonuçlar doğurmayabilir.

Halk Yatırım, bu bilgilerin doğru, eksiksiz ve değişmez olduğunu garanti etmez, bilgi eksikliği ve yanlışlığından hiçbir şekilde sorumlu tutulamaz. Raporda yer alan ifadeler, hiçbir şekilde alış veya satış teklifi olarak değerlendirilemez. Halk Yatırım'ın rapordaki bilgiler dolayısıyla ortaya çıkabilecek doğrudan ve dolaylı kazanç ve zararlarla ilgili herhangi bir sorumluluğu yoktur.

Bu ileti 05 Kasım 2014 tarih ve 29166 sayılı Resmî Gazetede yayınlanan ve 01 Mayıs 2015 tarihinde yürürlüğü giren "Elektronik Ticaretin Düzenlenmesi Hakkında" çıkan kanunun 2.Maddesi c bendinde belirtilen Ticari Elektronik İleti kapsamında değildir.