

PİYASA YORUMU ARAŞTIRMA



HALKYATIRIM

halkyatirim.com.tr | 444 42 55

Küresel piyasalarda fiyatlamalar: Küresel piyasalar, Fed üyelerinden gelen şahin tondaki mesajlarla satıcılı seyretti**Dün piyasalarda neler oldu?**

Dün küresel piyasalarda karışık bir seyrer görüldü. Çin, Hong Kong ve Tayvan piyasalarının tatil nedeniyle kapalı olduğu günde sabah Asya'da piyasalar karışık kapanış gerçekleştirdi. Japonya borsası negatif, Güney Kore ve Avustralya borsaları pozitif kapandı.

Dün Avrupa borsalarında karışık bir seyrer izlendi. Euro Stoxx 50 endeksi %0,84 ve Alman DAX endeksi %0,65 oranında düşüş yaşarken, FTSE 100 endeksi %0,73 oranında alıcılı kapandı.

ABD hisse senetleri piyasası ise, ABD ISM hizmet PMI verisinin iyi gelmesine rağmen FED yetkilisi Brainard'ın faiz artırımını ve bilanço küçültme ile ilgili şahin yorumları ve AB'nin Rusya'ya yönelik yeni potansiyel yaptırımlarının küresel gerilimi artırmasıyla geriledi. ABD endekslerine baktığımızda, Dow Jones %0,8, S&P500 %1,26 ve teknoloji endeksi Nasdaq %2,26 oranında değer kaybederek günü sonlandırdı.

FED üyelerinden gelen bilanço küçültme ve Mayıs toplantısında 50 baz puanlık artışın değerlendirileceğine dair açıklamalar dolar endeksini yukarı taşıdı. FED vadeliğine göre 2022 yılının geri kalanı için 8 kez faiz artışının kesin olarak gerçekleştirileceği fiyatlanıyor. DXY gün içinde 99,64 seviyesine kadar yükseldi ve 2020 yılı Mayıs ayı seviyelerini gördü. Dolar endeksi bu sabah da 99,60 seviyesinde. EURUSD paritesi, dolar endeksindeki güçlenmeyle birlikte 1,09 seviyesini aşağı yönlü kırdı.

Dolar endeksindeki yukarı yönlü harekete paralel olarak ABD getiri eğrisinin tamamının yukarıya taşındığını izledik. ABD 10 yıllık tahvil getirisi bu sabah %2,63 seviyesine kadar yükselirken 2 yıllık getiri de 10 yıllığa oldukça yakın ve %2,5910 seviyesinde bulunuyor.

AB'nin Rusya'dan kömür ithalatına son vermeyi planlaması ve bu yönde gelen açıklamalar sonrasında Avrupa kömür vadeli işlemleri üç haftanın en yüksek seviyesine yükseldi. AB'nin şimdilik Rusya'nın petrol ve doğalgazına yaptırım uygulamaktan kaçınması ile petrol fiyatları geriledi. Bu sabah ABD tipi WTI ham petrolün varilini 101 USD, Brent petrolün varilini 106 USD seviyesinde.

VIX endeksi ise 20,0 seviyesinin üzerine yükseldi; bu sabah da 21,0 seviyesinde.

Bugün ne bekliyoruz?

Bu sabah Çin piyasalarının 2 günlük tatilin ardından açıldığı günde Asya piyasalarında genel olarak satıcılı bir görünüm izleniyor.

ABD vadeliğinde ise satış eğiliminin devam ettiğini izliyoruz.

Bugün Almanya'dan gelecek Şubat ayı fabrika siparişleri verileriyle güne başlayacak. Yılın ilk ayında fabrika siparişleri aylık %1,8, yıllık %7,3 artış göstermişti. Avrupa'da günün en önemli verisi Euro Bölgesi Şubat ayı üretici enflasyonu olacak. Ocak ayında üretici fiyatları aylık %5,2, yıllık %30,6 ile rekor seviyelerde artış göstermişti. Günün beklenen raporu FED tarafından TSI 21:00'de açıklanacak 15-16 Mart FOMC toplantı tutanakları olacak.

Gelecek gündemde neler var?

Perşembe günü Almanya'da sanayi üretimi, ECB toplantı tutanakları ile ABD'de haftalık işsizlik maaşı başvuruları takip edilecek.



ABD Piyasaları

Değişimler	Kapanış	Günlük değ.	Haftalık değ.	Aylık değ.	Yıllık değ.
S&P 500	4,525.1	▼ -1.26%	▼ -0.12%	▲ 6.24%	▼ -5.60%
Nasdaq	14,204.2	▼ -2.26%	▼ -0.11%	▲ 8.18%	▼ -9.08%

Avrupa Piyasaları

Değişimler	Kapanış	Günlük değ.	Haftalık değ.	Aylık değ.	Yıllık değ.
Dax	14,424.4	▼ -0.65%	▲ 0.07%	▲ 7.31%	▼ -10.70%
FTSE 100	7,613.7	▲ 0.72%	▲ 1.30%	▲ 7.25%	▲ 1.45%
MSCI Europe	1,924.6	▼ -0.35%	▼ -0.14%	▲ 7.40%	▼ -8.80%

Asya Piyasaları ve Asya GOÜ Piyasaları

Değişimler	Kapanış	Günlük değ.	Haftalık değ.	Aylık değ.	Yıllık değ.
Shanghai Bileşik*	3,284.2	▲ 0.05%	▲ 0.99%	▼ -0.36%	▼ -9.58%
Hong Kong*	22,195.7	▼ -1.36%	▲ 0.90%	▲ 6.25%	▼ -4.70%
S&P BSE Sensex - Hindistan	59,560.6	▼ -1.02%	▲ 1.69%	▲ 7.39%	▼ -0.49%
IDX Composite - Endonezya	7,097.3	▼ -0.71%	▲ 0.37%	▲ 2.50%	▲ 6.00%

Diğer Gelişmekte Olan Ülke Piyasaları

Değişimler	Kapanış	Günlük değ.	Haftalık değ.	Aylık değ.	Yıllık değ.
BIST 100 - Türkiye	2,326.3	▲ 0.64%	▲ 4.16%	▲ 13.92%	▲ 18.47%
WIG - Polonya	64,906.5	▼ -1.19%	▲ 0.01%	▲ 8.55%	▼ -7.89%
Prag SE - Prag	1,364.2	▼ -0.62%	▼ -0.23%	▲ 6.24%	▼ -5.07%
S&P/BMV IPC - Meksika	55,547.3	▼ -1.36%	▼ -1.75%	▲ 4.05%	▲ 4.77%
Merval - Arjantin	91,814.3	▼ -1.51%	▲ 0.94%	▲ 1.70%	▲ 7.65%
Tel Aviv 35 - İsrail	2,059.1	▲ 0.76%	▲ 1.87%	▲ 6.67%	▲ 2.83%
Tedavul All - Suudi Arabistan	13,206.9	▲ 0.32%	▲ 0.89%	▲ 4.12%	▲ 16.29%
FTSE/JSE All - Endonezya	75,286.6	▼ -0.72%	▼ -0.28%	▲ 1.89%	▲ 0.31%
DFM General - Birleşik Arap Emirlikleri	3,501.8	▼ -0.51%	▼ -0.70%	▲ 3.53%	▲ 8.88%

*Haftalık değişim, önceki haftanın son işlem günü; aylık değişim, önceki ayın son işlem günü; yıllık değişim ise yılın son işlem gününe göre değişimi ifade eder.

Yurt içi piyasalarda fiyatlamalar: Endeks küresel risk iştahındaki düşüş paralelinde satıcı başlangıç yapabilir

Dün piyasalarda neler oldu?

BIST 100 endeksi, dün güne alıcılı başlangıç yaptı. Endeks gün içinde genele yayılan alım yönündeki seyirle artış eğilimini sürdürürken endeks %0,64 artışla 2.326,29 puan seviyesinde günü tamamladı. Bankacılık endeksi %0,31 düşüş, sınai endeks %0,59 ve ulaştırma endeksi %2,44 yükseldi. Endekste işlem hacmi önceki günkü 50,3 milyar TL'nin ardından dün de 54,4 milyar TL seviyesine yükseldi.

Bugün ne bekliyoruz?

Bugün yurt içinde endeksin, küresel risk iştahındaki düşüşle birlikte satıcı başlangıç yapabileceğini tahmin ediyoruz.

Bugün yurt içinde açıklanacak önemli bir veri bulunmuyor.

Gelecek gündemde neler var?

Bu hafta Perşembe günü Hazine nakit dengesi, Cuma günü ise TCMB Nisan ayı Piyasa Katılımcıları Anketi sonuçları açıklanacak. Mart ayı anket sonuçlarına göre piyasanın yıl sonu enflasyon tahmini %34,06'dan %40,47'ye yükselmişti.

BIST Verileri

Endeksler	BIST 100	BIST Banka	BIST Sınai
Kapanış	2,326.3	1,808.8	4,133.3
Günlük Değ.	▲ 0.64%	▼ -0.31%	▲ 0.59%
Haftalık Değ.	▲ 4.16%	▲ 3.99%	▲ 5.23%
Yıllık Değ.	▲ 25.23%	▲ 13.35%	▲ 21.42%
Hacim (milyar TL)	54.4	9.0	24.2
Günlük Değ.	▲ 8.06%	▼ -8.57%	▼ -2.83%
3 Aylık Ortalama Hacim (milyar TL)	32.4	5.6	15.9
Günlük Değ. - 3 Aylık Ort.	▲ 67.75%	▲ 61.32%	▲ 51.98%

*Haftalık değişim, önceki haftanın son işlem günü; yıllık değişim ise yılın son işlem gününe göre değişimi ifade eder.

Türkiye Kapanışının Ardından Piyasalar

	Türkiye Kapanışı	Türkiye Açılış Öncesi	Değişim
\$/TL	14.7218	14.7170	▼ -0.03%
€/Ş	1.0926	1.0894	▼ -0.29%
\$/#	123.35	123.90	▲ 0.45%
Altın	1,930.6	1,921.5	▼ -0.47%
S&P*	4,564.1	4,559.0	▼ -0.11%
Nasdaq*	14,958.4	14,930.5	▼ -0.19%

*Türkiye Açılış Öncesi için belirtilen rakamlar, bir önceki günün kapanış verileridir.

Türkiye - Üike Risk Primleri (CDS)

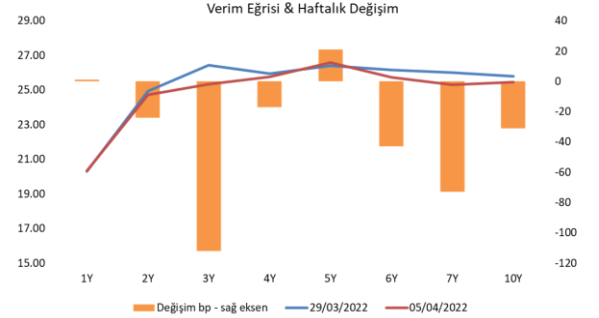
Değişimler	05/04/22	Günlük değ.	Haftalık değ.	Aylık değ.	Yıllık değ.
Türkiye 2 Yıllık	530.9	● 1.68%	● 2.04%	● -9.8%	● 23.1%
Türkiye 5 Yıllık	559.9	● 1.72%	● 2.53%	● -13.2%	● 28.3%
Türkiye 10 Yıllık	545.7	● 2.02%	● 4.26%	● -14.4%	● 17.8%

Tahvil & Döviz Piyasalarında Fiyatlamalar

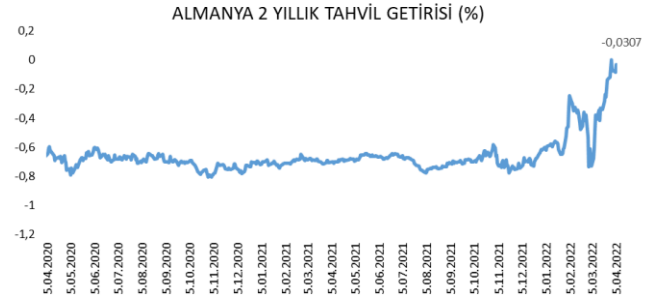
Dolar endeksinin 99,40 seviyesine yükseldiği günde, major para birimlerinde karışık görünüm izlenirken, Euro/Dolar paritesi 1,0914 seviyesine geriledi. FOMC toplantı tutanakları öncesinde, FED'in güvercin üyesi Brainard'ın enflasyona yönelik açıklamaları sonrası küresel tahvil piyasalarındaki yükseliş hız kazandı. ABD 10 yıllık tahvil faizi 16 bp artışla %2,56, Almanya 10 yıllık tahvil faizi 11 bp artışla %0,61 seviyesinde fiyatlandı. Döviz verim eğrisinde 5-16 bp arası yükseliş yaşanırken, Türkiye 5 yıllık CDS primi 564 bp seviyesine yükseldi. Yurt içi tahvil piyasasında ise işlem hacmi 2 milyar TL seviyesine gerilerken, tahvil faizleri enflasyon verisi sonrası yükselişine devam etti. Bu çerçevede 5 yıl vadeli gösterge tahvil bileşik faizi önceki güne göre 33 bp artışla %26,72, 10 yıl vadeli gösterge tahvil bileşik faizi 17 bp artışla %26,59 seviyesinden günü tamamladı.

TL likidite tarafında TCMB 29 milyar TL'lik haftalık repo dönüşünü 18 milyar TL olarak yenilerken, API ile fonlama tutarı toplam 314 milyar TL'ye geriledi. TLREF oranı ise %14,08 ile politika faizinin üzerinde yer aldı. TCMB dün ayrıca haftalık vadeli Dolar/TL ve Altın/TL kotasyon swap işlemleri ile de 4,1 milyar TL ilave fonlama sağladı. Diğer yandan bugün valörlü yapılan 2 haftalık Dolar/TL swap ihalesi %12,98 faiz ile 19,3 milyar TL olarak sonuçlandı.

TÜFE verisinin geçtiğimiz hafta Euro Bölgesi'nde %7,5 Almanya'da %7,3, seviyesine yükselmesinin ardından ECB'den faiz artırımı beklentileri güçlenirken, Avrupa tahvil faizlerinde yükseliş eğilimi devam etti. Almanya 2 yıllık tahvil faizi %-0,03 seviyesine yükselerek pozitif bölgeye yakınladı.



Dönem	Aralık 21	Ocak 22	Şubat 22	Mart 22	05.04.22
Dönem Sonu TLREF Endeksi	1466,05	1482,79	1498,93	1516,97	1519,90
Aylık Ortalama	15,33%	14,29%	14,12%	14,09%	14,08%
PPK Toplantı Tarihi	14.04.2022	Perşembe	Günlük TLREF Oranı		14,08%



Yurt İçi Haberler

- TCMB, önceki gün açıklanan enflasyon verilerini yorumladığı **Fiyat Gelişmeleri Raporu'nda**, enflasyondaki yükselişe en belirgin katkının enerji, gıda ve temel mal gruplarından kaynaklandığı yinelendi. Ayrıca emtia fiyatlarındaki artışın da jeopolitik gelişmelerle birlikte daha da belirginleştiği vurgulandı.
- TÜFE bazlı **reel efektif döviz kuru endeksi** hafif yükseldi. TÜFE bazlı reel efektif döviz kuru Aralık ayında gördüğü 48,10 tarihi dip seviyesinden Ocak ayında başladığı yükselişi Şubat ayında da sürdürerek, 53,92 puana kadar yükselmişti. Endeks Mart ayında ise 54,01 seviyesine yükseldi.
- **Fransa**, Türkiye'yi Covid-19 nedeniyle uygulanan seyahat kısıtlamaları listesinden çıkardı.
- İstanbul Büyükşehir Belediye (İBB) Meclisi'nde, **İSKİ'nin su fiyatlarına** kademeli olarak öngördüğü zam teklifi oy birliği ile kabul edilerek, suya %29 zam yapıldı.
- **Hazine ve Maliye Bakanlığı Fiyat İstikrarı Komitesi'nin** 4. toplantısı gerçekleştirdi. Hazine ve Maliye Bakanlığından yapılan yazılı açıklamaya göre, Bakan Nebati başkanlığında düzenli olarak toplanan Komite 4. Toplantısında, Mart ayı enflasyon gelişmeleri ışığında mevcut fiyat görünümünü masaya yatırdı. Başta tarımsal ürünlerde olmak üzere küresel düzeyde artan korumacı politikaların arz güvenliğini önümüzdeki dönemde daha fazla ön plana çıkaracağı değerlendirildi. Komite tarafından tarım, gıda, enerji başta olmak üzere emtia ve su kaynaklarını kapsayacak şekilde arz güvenliği konusunda yeni politikalar oluşturulup mevzuat çalışmasının yapılmasına ve fahiş fiyat artışları ile mücadele çalışmalarının tüm paydaşlarla eşgüdüm ve koordinasyon içerisinde sürdürülmesine karar verildi.
- Resmi Gazete'de yayımlanan düzenleme ile **YUVAM hesabı** elektronik ortamda uzaktan kimlik tespiti yoluyla açılabilir. BDDK'nın Resmi Gazete'nin bugünkü sayısında yayımlanan düzenlemesine göre, yurt dışındaki şirketler ile vatandaşların döviz cinsinden tasarruflarının KKM kapsamında TL mevduata dönüştürülmesini amaçlayan YUVAM hesabı elektronik ortamda uzaktan kimlik tespiti yoluyla açılabilir.

Yurt Dışı Haberler

- **Rusya'ya beşinci yaptırım paketi** açıklandı. AB Komisyonu Başkanı Ursula von der Leyen, AB'nin Rusya'ya yönelik beşinci yaptırım paketini açıklayarak, Rusya'dan gelen kömüre yılda 4 milyar Euro değerinde bir ithalat yasağı uygulanacağını söyledi. Yaptırımlar kapsamında Rusya'nın en büyük ikinci bankası olan VTB'nin de aralarında bulunduğu 4 önemli Rus bankasına tam işlem yasağı konacak. Yasak kapsamındaki bankalar Rus bankacılık sektöründeki pazar payının %23'ünü temsil ediyor. Paket kapsamında ayrıca, Rus gemilerinin AB limanlarına erişiminin yasaklanması gündemde. Ek olarak, Rus ve Belarus karayolu taşımacılığı operatörlerine de yasak önerilecek. Yaptırım paketi kapsamında Rusya'nın ve oligarklarının para akışını kesmek için 5,5 milyar Euro değerinde özel yeni ithalat yasakları içeren uygulamalar da var. Söz konusu yaptırım paketinin onaylanması için AB Komisyonu tarafından görüşülüp karara bağlanması gerekiyor.
- **Beyaz Saray Sözcüsü Jen Psaki**, Kiev yakınlarındaki Buça kentinde sivillere ait cesetlerin bulunmasının ardından Avrupa ile eş zamanlı olarak bugün Rusya'ya yönelik yeni ekonomik yaptırımları açıklayacaklarını duyurdu.
- **Fed Yöneticisi Lael Brainard**, ABD enflasyonunda daha fazla yükseliş olabileceğini, bu durumun da daha hızlı faiz artışını gerektirdiğini bildirdi. Brainard "enflasyon çok yüksek ve hala yukarı yönlü riskler mevcut. Enflasyonu düşürmek için Fed para politikasında düzenli olarak sıkılaştırmaya devam edecek. Mayıs toplantısından itibaren de bilanço hızlı şekilde küçültülecek" değerlendirmesini yaptı. Brainard Fed Başkan Yardımcılığı görevi için Senato'nun onayını bekliyor.
- **Kansas City Fed Başkanı Esther George** da Mayıs toplantısında 50 baz puan faiz artışının da seçenekler arasında olduğunu belirtti. George Fed'in hamlelerinde planlı ve maksatlı olması gerektiğini dile getirdi.
- **Çin'in hizmet sektöründeki faaliyet**, getirilen kısıtlamaların etkisiyle Mart ayında iki yılın en yüksek hızında daraldı. Caixin Hizmet PMI Mart ayında 50,2 seviyesinden 42,0'ye geriledi. Beklenti verinin 49,7 olması yönündeydi. Bu rakam, Şubat 2020'de pandeminin başlangıcından bu yana en düşük seviyeye işaret etti.
- ABD'de Mart ayında **ISM Hizmet sektörü PMI** bir önceki aydaki 56,5 seviyesinden 58,3 seviyesine yükseldi. Alt endekslerden yeni siparişler endeksi ise 56,1 seviyesinden 60,1'e yükseliş gösterdi.
- **Rusya'da hizmet sektörü** aktivitesi pandeminin başladığı Mayıs 2020'den beri düşük seviyeye geriledi. Rusya'da talebin ve yeni siparişlerin azalması nedeniyle hizmet PMI endeksi Mart'ta 52,1'den 38,1'e geriledi.
- **Romanya Merkez Bankası** faiz oranını 50 baz puan artışla %2,50'den %3,00'e yükseltti. Böylece politika faizi son 8 yılın en yüksek seviyesine çıkmış oldu.



Şirket Haberleri

Akbank (AKBNK, Nötr): Banka daha önce kayıttan düşülmüş olarak takip edilen takipteki kredi alacak portföyünün 1.531 Milyon TL anapara bakiyesi tutarındaki kısmı, toplam 180,7 Milyon TL bedel karşılığında Birikim Varlık Yönetimi A.Ş., Ortak Varlık Yönetim A.Ş., Met-Ay Varlık Yönetimi A.Ş. ve Denge Varlık Yönetimi A.Ş.'nden oluşan 4 firmaya satıldı.

Doğuş Otomotiv (DOAS, Nötr): Doğuş Otomotiv hisse başına brüt 5,6818181 TL ve net 5,1136362 TL nakit temettü dağıtacağını duyurdu. Temettü dağıtım tarihi 08.04.2022 olup, hisse son kapanış fiyatına göre %8,9 temettü verimliliğine işaret ediyor.

Hisse Verileri	
Hisse Kodu	AKBNK
Cari Fiyat (TL)	7,68
52H En Yüksek (TL)	8,46
52H En Düşük (TL)	4,52
Piyasa Değeri (mn TL)	39.936,0
Piyasa Değeri (mn USD)	2.719,3
Halka Açıklık Oranı (%)	52%
Endeks Payı (BIST100)	3,5%
Temettü Verimi	2,7%
3A Hacim (mn TL)	1.027,6

Piyasa Çarpanları	
F/K	3,3
FD/FAVÖK	---
FD/Satışlar	---
PD/DD	0,5

Relatif Performans	
S1H	2,6%
S1A	-3,9%
S3A	-7,9%
S1Y	0,9%
YB	-15,1%

Hisse Verileri	
Hisse Kodu	DOAS
Cari Fiyat (TL)	63,70
52H En Yüksek (TL)	64,30
52H En Düşük (TL)	20,59
Piyasa Değeri (mn TL)	14.014,0
Piyasa Değeri (mn USD)	954,2
Halka Açıklık Oranı (%)	15%
Endeks Payı (BIST100)	0,4%
Temettü Verimi	0,0%
3A Hacim (mn TL)	73,5

Piyasa Çarpanları	
F/K	6,0
FD/FAVÖK	5,7
FD/Satışlar	0,6
PD/DD	3,2

Relatif Performans	
S1H	2,5%
S1A	20,8%
S3A	24,5%
S1Y	58,5%
YB	20,2%

Skor Kart: Şirketler ile ilgili Skor Kart'lara [buradan](#) ulaşabilirsiniz. Hisse senedine ilişkin güncel piyasa verilerinin yanı sıra, şirketin son 16 çeyreğine ilişkin önemli rasyo ve finansal verilerinin sunulduğu bir data setidir. Skor Kart ile bilanço dönemlerini takip edebilir, şirket bilançoları dahil tüm finansal verilere ulaşabilir ve güvenli yatırımın avantajlarından faydalanabilirsiniz.



Şirket Haberleri

Sabancı Holding (SAHOL, Nötr): Pay geri alım işlemleri kapsamında; Şirket tarafından 05.04.2022 tarihinde Borsa İstanbul'da pay başına 17,23 TL – 17,42 TL (ağırlıklı ortalama 17,36 TL) fiyat aralığından toplam 810.000 TL nominal değerli SAHOL payları geri alındı. Bu işlemlerle birlikte, 05.04.2022 tarihi itibarıyla geri alınan payların toplam nominal değeri 36.901.463 TL olup, bu payların sermayeye oranı %1,8085'e ulaştı.

Hisse Verileri		Piyasa Çarpanları	
Hisse Kodu	SAHOL	F/K	3,0
Cari Fiyat (TL)	17,40	FD/FAVÖK	2,0
52H En Yüksek (TL)	17,63	FD/Satışlar	1,5
52H En Düşük (TL)	7,37	PD/DD	0,7
Piyasa Değeri (mn TL)	35.503,0	Relatif Performans	
Piyasa Değeri (mn USD)	2.417,4	S1H	-1,7%
Halka Açıklık Oranı (%)	49%	S1A	0,6%
Endeks Payı (BIST100)	2,9%	S3A	12,0%
Temettü Verimi	3,9%	S1Y	43,8%
3A Hacim (mn TL)	415,2	YB	12,2%

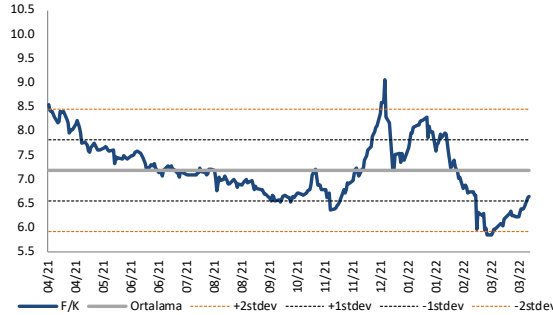
Arçelik (ARCLK, Nötr): Pay geri alım işlemleri kapsamında 05.04.2022 tarihinde 60,80 TL - 62,00 TL fiyat aralığından (ortalama 61,6091 TL) 376.223 adet pay geri alınmış olup, Şirketin sahip olduğu ARCLK payları 58.343.823 adete ulaştı (Şirket sermayesine oranı %8,6342).

Hisse Verileri		Piyasa Çarpanları	
Hisse Kodu	ARCLK	F/K	13,7
Cari Fiyat (TL)	62,30	FD/FAVÖK	8,6
52H En Yüksek (TL)	62,65	FD/Satışlar	0,9
52H En Düşük (TL)	27,77	PD/DD	2,2
Piyasa Değeri (mn TL)	42.097,9	Relatif Performans	
Piyasa Değeri (mn USD)	2.866,5	S1H	3,8%
Halka Açıklık Oranı (%)	25%	S1A	1,9%
Endeks Payı (BIST100)	1,8%	S3A	9,3%
Temettü Verimi	3,5%	S1Y	29,8%
3A Hacim (mn TL)	268,9	YB	8,6%

Skor Kart: Şirketler ile ilgili Skor Kart'lara [buradan](#) ulaşabilirsiniz. Hisse senedine ilişkin güncel piyasa verilerinin yanı sıra, şirketin son 16 çeyreğine ilişkin önemli rasyo ve finansal verilerinin sunulduğu bir data setidir. Skor Kart ile bilanço dönemlerini takip edebilir, şirket bilançoları dahil tüm finansal verilere ulaşabilir ve güvenli yatırımın avantajlarından faydalanabilirsiniz.

Çarpanlar Bazında BIST

BIST 100 F/K (Cari)

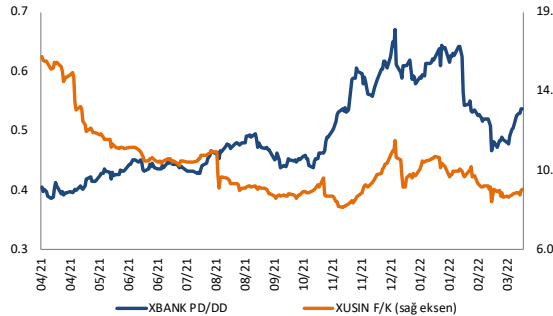


BIST100 F/K Çarpanı (Cari)

	Son 3 Ay	Son 1 Yıl
Kapanış	6.65x	6.65x
Minimum	5.83x	5.83x
Maksimum	8.28x	9.06x
Ortalama	6.95x	7.19x
Minimuma Uzaklık	0.82x	0.82x
Maksimuma Uzaklık	-1.62x	-2.40x
Performans	-17.3%	-24.7%

Mevcut durumda, son üç aylık ortalama çarpan seviyesine %4; son bir yıllık ortalama çarpan seviyesine %8 yakınız.

XBANK PD/DD / XUSIN F/K (Cari)



XBANK PD/DD Çarpanı (Cari)

	Son 3 Ay	Son 1 Yıl
Kapanış	0.57x	0.57x
Minimum	0.47x	0.39x
Maksimum	0.64x	0.67x
Ortalama	0.56x	0.50x
Minimuma Uzaklık	0.10x	0.18x
Maksimuma Uzaklık	-0.08x	-0.10x
Performans	-8.0%	33.7%

Mevcut durumda, son üç aylık ortalama çarpan seviyesine %2; son bir yıllık ortalama çarpan seviyesine %12.7 yakınız.

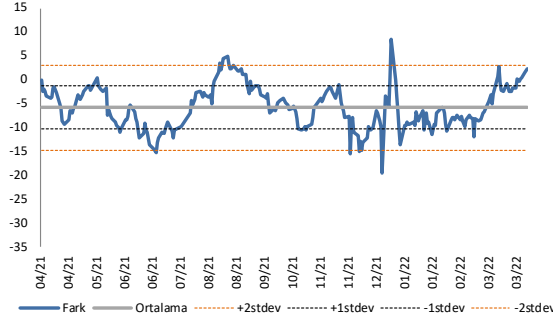
XUSIN F/K Çarpanı (Cari)

	Son 3 Ay	Son 1 Yıl
Kapanış	9.95x	9.95x
Minimum	8.65x	8.32x
Maksimum	11.13x	16.68x
Ortalama	9.85x	10.61x
Minimuma Uzaklık	1.30x	1.64x
Maksimuma Uzaklık	-1.17x	-6.72x
Performans	-7.7%	-44.4%

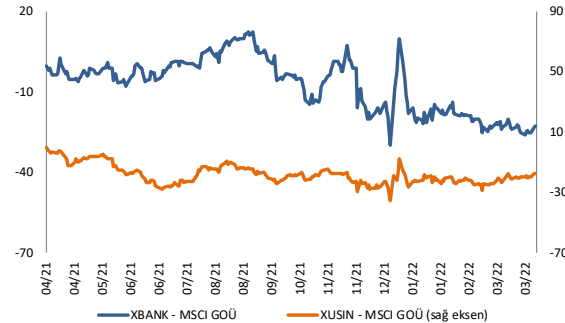
Mevcut durumda, son üç aylık ortalama çarpan seviyesine %1; son bir yıllık ortalama çarpan seviyesine %6.6 yakınız.

BIST vs MSCI GOÜ Piyasa Göstergeleri

BIST100 - MSCI GOÜ



XUSIN/XBANK - MSCI GOÜ Endeksleri

BIST 100 - MSCI GOÜ Endeksi Farkı
(Normalize Edilmiş)

	Son 3 Ay	Son 1 Yıl
Kapanış		2.37
Minimum	-12.0	-19.5
Maksimum	2.7	8.6
Ortalama	-6.0	-5.8
Minimuma Uzaklık	14.4	21.9
Maksimuma Uzaklık	-0.4	-6.2
Performans	-7.5%	-14.7%

Mevcut durumda, son üç aylık ortalama seviyeye 8.4 puan; son bir yıllık ortalama seviyeye 8.2 puan yakınız.

XBANK - MSCI GOÜ Bankacılık Endeksi Farkı
(Normalize Edilmiş)

	Son 3 Ay	Son 1 Yıl
Kapanış		-22.6
Minimum	-25.7	-29.8
Maksimum	-13.8	12.6
Ortalama	-20.6	-7.1
Minimuma Uzaklık	3.1	7.2
Maksimuma Uzaklık	-8.8	-35.2
Performans	4.3%	11.5%

Mevcut durumda, son üç aylık ortalama seviyeye 2 puan; son bir yıllık ortalama seviyeye 15.5 puan yakınız.

XUSIN - MSCI GOÜ Sanayi Endeksi Farkı
(Normalize Edilmiş)

	Son 3 Ay	Son 1 Yıl
Kapanış		-16.9
Minimum	-28.8	-34.8
Maksimum	-16.9	0.0
Ortalama	-21.4	-17.9
Minimuma Uzaklık	11.8	17.9
Maksimuma Uzaklık	-0.1	-16.9
Performans	-2.8%	0.2%

Mevcut durumda, son bir yıllık maksimum seviyeye 16.9 puan yakınız.

06.04.2022

Açılış Raporu

Haftalık Takvim



halkyatirim.com.tr | 444 42 55

Haftalık Veri Takvimi						
Tarih	TSİ	Ülke	Açıklanacak Veri	Dönemi	Beklenti	Önceki
4 Nisan	09:00	Almanya	Dış Ticaret Dengesi (milyar euro)	Şubat	-	3.55
4 Nisan	09:00	Almanya	İhracat (Yıllık)	Şubat	-	-2.8%
4 Nisan	09:00	Almanya	İthalat (Yıllık)	Şubat	-	-4.2%
4 Nisan	10:00	Türkiye	TÜFE (Aylık)	Mart	6.05%	4.81%
4 Nisan	10:00	Türkiye	TÜFE (Yıllık)	Mart	62.0%	54.44%
4 Nisan	10:00	Türkiye	Çekirdek TÜFE (Yıllık)	Mart	47.30%	44.05%
4 Nisan	10:00	Türkiye	ÜFE (Aylık)	Mart	-	7.22%
4 Nisan	10:00	Türkiye	ÜFE (Yıllık)	Mart	-	105.01%
4 Nisan	11:30	Euro Bölgesi	Sentix Yatırımcı Güveni	Nisan	-	-7.0
4 Nisan	17:00	ABD	Dayanıklı Mal Siparişleri (Final)	Şubat	-2.2%	-2.2%
4 Nisan	17:00	ABD	Çekirdek Dayanıklı Mal Siparişleri (Final)	Şubat	-	-0.6%
4 Nisan	17:00	ABD	Savunma Hariç Sermaye Malı Siparişleri (Final)	Şubat	-	-0.3%
4 Nisan	17:00	ABD	Savunma Hariç Sermaye Malı Teslimatları (Final)	Şubat	-	0.5%
4 Nisan	17:00	ABD	Fabrika Siparişleri	Şubat	-0.6%	1.4%
5 Nisan	03:30	Japonya	Jibun Bank Hizmet PMI (Final)	Mart	-	48.7
5 Nisan	10:55	Almanya	S&P Almanya Hizmet PMI (Final)	Mart	55.0	55.0
5 Nisan	11:00	Euro Bölgesi	S&P Hizmet PMI (Final)	Mart	-	54.8
5 Nisan	16:45	ABD	S&P Hizmet PMI (Final)	Mart	58.9	58.9
5 Nisan	17:05	ABD	FED Yetkilisi Brainard'ın Konuşması			
6 Nisan	04:45	Çin	Caixin Hizmet PMI	Mart	49.8	50.2
6 Nisan	09:00	Almanya	Fabrika Siparişleri (Aylık)	Şubat	-0.1%	1.8%
6 Nisan	09:00	Almanya	Fabrika Siparişleri (Yıllık)	Şubat	6.3%	7.3%
6 Nisan	12:00	Euro Bölgesi	ÜFE (Aylık)	Şubat	-	5.2%
6 Nisan	12:00	Euro Bölgesi	ÜFE (Yıllık)	Şubat	-	30.6%
6 Nisan	10:30	Almanya	S&P Almanya İmalat PMI	Mart	-	54.9
6 Nisan	13:45	Euro Bölgesi	AMB Yetkilisi Lane'in Konuşması			
6 Nisan	15:30	ABD	Dış Ticaret Dengesi	Şubat	-89.0B	-89.7B
6 Nisan	16:30	ABD	FED Yetkilisi Harker'ın Konuşması			
6 Nisan	21:00	ABD	FOMC Toplantı Tutanaqları	Mart	-	-
7 Nisan	09:00	Almanya	Sanayi Üretimi (Aylık)	Şubat	0.7%	2.7%
7 Nisan	09:00	Almanya	Sanayi Üretimi (Yıllık)	Şubat	4.7%	1.8%
7 Nisan	12:00	Euro Bölgesi	Perakende Satışlar (Aylık)	Şubat	-	0.2%
7 Nisan	12:00	Euro Bölgesi	Perakende Satışlar (Yıllık)	Şubat	-	7.8%
7 Nisan	14:30	Euro Bölgesi	AMB Toplantı Tutanaqları			
7 Nisan	15:30	ABD	İşsizlik Maaşı Başvuruları	Haftalık	-	202K
7 Nisan	15:30	ABD	Devam Eden İşsizlik Maaşı Başvuruları	Haftalık	-	1307K
7 Nisan	16:00	ABD	FED Yetkilisi Bullard'ın Konuşması			
7 Nisan	17:00	ABD	ISM Hizmetler Endeksi	Mart	58.6	56.5
7 Nisan	17:30	Türkiye	Nakit Bütçe Dengesi	Mart	-	55.5B
7 Nisan	21:00	ABD	FED Yetkilileri Bostic ve Evans'ın Konuşması			
8 Nisan	02:50	Japonya	Ödemeler Dengesi (milyar yen)	Şubat	1488.5B	1188B
8 Nisan	10:00	Türkiye	12 Aylık Enflasyon Beklentisi	Nisan	-	26.43%

Kaynak: Bloomberg, TCMB, TÜİK, HLY Araştırma

Hafta başında güncellenmektedir.

Künye & Çekince



HALKYATIRIM

halkyatirim.com.tr | 444 42 55

Halk Yatırım Araştırma – Öneri Listesi Tanımları

(Aksi belirtilmedikçe önümüzdeki 12 ay için beklenen performans)

AL: %20 ve üzeri artış

TUT: %0 ile %20 aralığında artış

SAT : %0'ın altında azalış

Halk Yatırım Araştırma

Halkyatirimarastirma@halkyatirim.com.tr

+90 212 314 81 81

Banu KIVCI TOKALI	Araştırma Direktörü	BTokali@halkyatirim.com.tr +90 212 314 81 88
İlknur TURHAN	Müdür Perakende, Cam, Çimento, GYO, Mobilya, Gıda	ITurhan@halkyatirim.com.tr +90 212 314 81 85
Ebru USTA	Yönetmen Strateji, Makroekonomi	EUsta@halkyatirim.com.tr +90 212 314 82 16
Ayşegül BAYRAM	Uzman Strateji, Telekom, Madencilik, Savunma, Yazılım, Teknoloji	ABayram@halkyatirim.com.tr +90 212 314 87 30
Mehmet Bilal BİRCAN	Uzman Havacılık, Dayanıklı Tüketim	MBircan@halkyatirim.com.tr +90 212 314 82 53
Emil ABDULLAYEV	Uzman Yardımcısı Demir-Çelik, Petrol & Gaz	EAbdullayev@halkyatirim.com.tr +90 212 314 87 24
Yasin SARIHAN	Uzman Yardımcısı Otomotiv	YSarihan@halkyatirim.com.tr +90 212 314 87 26

ÇEKİNCE

Bu rapor ve yorumlardaki yazılar, bilgiler ve grafikler yalnızca bilgi edinilmesi amacıyla derlenmiştir. Burada yer alan yatırım bilgi, yorum ve tavsiyeleri yatırım danışmanlığı kapsamında değildir. Yatırım danışmanlığı hizmeti, yetkili kuruluşlar tarafından kişilerin risk ve getiri tercihleri dikkate alınarak kişiye özel, imzalanacak yatırım danışmanlığı sözleşmesi çerçevesinde sunulmaktadır. Burada yer alan yorum ve tavsiyeler ise genel niteliktedir. Bu tavsiyeler mali durumunuz ile risk ve getiri tercihlerinize uygun olmayabilir. Bu nedenle, sadece burada yer alan bilgilere dayanılarak yatırım kararı verilmesi beklentilerinize uygun sonuçlar doğurmayabilir.

Halk Yatırım, bu bilgilerin doğru, eksiksiz ve değişmez olduğunu garanti etmez, bilgi eksikliği ve yanlışlığından hiçbir şekilde sorumlu tutulamaz. Raporda yer alan ifadeler, hiçbir şekilde alış veya satış teklifi olarak değerlendirilemez. Halk Yatırım'ın rapordaki bilgiler dolayısıyla ortaya çıkabilecek doğrudan ve dolaylı kazanç ve zararlarla ilgili herhangi bir sorumluluğu yoktur.

Bu ileti 05 Kasım 2014 tarih ve 29166 sayılı Resmî Gazetede yayınlanan ve 01 Mayıs 2015 tarihinde yürürlüğü giren "Elektronik Ticaretin Düzenlenmesi Hakkında" çıkan kanunun 2.Maddesi c bendinde belirtilen Ticari Elektronik İleti kapsamında değildir.