

# PİYASA YORUMU ARAŞTIRMA



**HALKYATIRIM**

halkyatirim.com.tr | 444 42 55

## Küresel piyasalarda fiyatlamalar: Küresel piyasalar ABD tarımdışı istihdam verisine odaklanırken tahvil faizleri artışını sürdürüyor

### Cuma günü piyasalarda neler oldu?

Cuma günü küresel piyasalarda karışık bir seyir hakim oldu. Rusya-Ukrayna savaşından henüz bir anlaşmaya varılmamış olması emtia fiyatlarında yükselişi desteklerken enflasyon beklentilerini de yukarı yönlü etkiliyor. Cuma günü ABD 10 yıllık tahvil faizinde görülen yükselişin de etkisiyle teknoloji hisseleri ABD endekslerini baskıladı. New York FED Başkanı Williams Cuma günü açıklamasında faiz artırım sürecinin verilere bağlı olduğunu ve gerekirse 50 baz puan faiz artırımını yapabileceğini belirtti. Citigroup ekonomistleri ise, kalıcı enflasyon nedeniyle bu yıl Fed'in yapacağı faiz artış tahminlerini yükselterek 4 toplantıda 50 baz puanlık artış da içeren toplam 2,50 puanlık faiz artırımını öngördü. Cuma günü Nasdaq diğer majör ABD endekslerinden negatif ayrışarak günü %0,16 düşükle tamamladı. S&P 500 ise %0,51 yükselişle günü 4543,06 puan seviyesinde tamamladı. Dow Jones ise %0,44 yükselişle günü yatay tamamladı. Euro Stoxx 50 %0,11 ve FTSE 100 %0,21 yükseldi. Alman DAX endeksi %0,22 yükselişle 14305,76 puan seviyesinde kapanış gerçekleştirdi.

Dolar endeksi Cuma günü yatay seyrinde işlem gördü; bu sabah yükselişle 99,1 seviyesinde. EURUSD paritesi, bu sabah dolar endeksindeki artışla 1,0952 ile 1,10 seviyesinin altında işlem görüyor. Haftaya sert satışlarla başlayan ABD hazine tahvilleri hafta kapanışında da sert satışlar yaşadı. 10 yıllık tahvil faizi Cuma günü ABD açılıyla birlikte 15 baz puan genişleyerek %2,50 seviyesine ulaştı. Kısa tarafta getiriler %2,33'ye yükselirken Almanya'da da tahvil faizleri hızlı yükseldi. Almanya 10 yıllık tahvil faizi %0,587 ile Ekim 2018'den beri en yüksek seviyesine çıktı.

Petrol fiyatlarında, Çin Şangay'da vaka sayılarındaki artışa bağlı olarak kapanmaların artması nedeniyle düşüş eğilimi görülüyor. Brent petrol bu sabah %2,5 düşükle 114 USD/varil seviyesinde. Bitcoin bu sabah 47.580 doları test etti. Böylelikle Ocak başından bu yana görülen 35-45 bin bantı da aşmış oldu.

### Bugün ne bekliyoruz?

Bu sabah Asya piyasalarında karışık bir seyir var. Çin Şangay'da artan kısıtlamalarla negatif seyir, Hong Kong'ta pozitif seyir hakim. ABD vadelerinde ise negatif bir görünüm var.

Bu hafta piyasaları önemli verilerin açıklanacağı bir ekonomik gündem bekliyor olacak. ABD'nin istihdam piyasasına ilişkin veriler ön planda olacak. Bugün ABD'de öncül mal ticaret dengesi ve toptan stok verileri ile Dallas Fed Teksas İmalat Aktivite Endeksi verileri açıklanacak.

### Gelecek gündemde neler var?

Salı günü ABD'de Conference Board tüketici güven endeksi ve JOLTS açık iş sayısı verileri, Çarşamba günü Almanya'da Mart ayı öncül enflasyon verisi açıklanacak. Bir önceki ay tüketici fiyatları aylık %0,9, yıllık %5,1 artış göstermişti. Çarşamba günü ayrıca, ABD'de Cuma günü açıklanacak işgücü göstergelerine öncül olarak kabul edilen ADP özel sektör istihdamı gelecek. ADP, Şubat ayında özel sektör istihdamının 475 bin arttığını açıklamıştı.

Perşembe günü Japonya'dan Şubat ayına ilişkin öncül sanayi üretimi rakamları ile birlikte Çin resmi imalat sektörü PMI Mart ayı verileri yayımlanacak. ABD'de günün en önemli verisi; Şubat ayı için kişisel gelirler, harcamalar ve özellikle piyasaların enflasyonu izlemek için takip ettiği çirdek PCE rakamları açıklanacak. Kişisel gelirler bir önceki ay değişiklik göstermezken, tüketim %2,1 artmıştı. Çirdek PCE ise aylık %0,5, yıllık %5,2 artış göstermişti. PCE enflasyonunda beklenti manşet verinin yıllık bazda %6,1'den %6,4'e; çirdek PCE enflasyonunun ise yıllık bazda %5,2'den %5,5'e yükselmesi yönünde oluyor.

Cuma günü ise sabah saatlerinde Çin Caixin İmalat PMI verisinin ardından Euro Bölgesi için Mart ayına ilişkin öncül tüketici fiyatları açıklanacak. Euro Bölgesi Mart ayı TÜFE verisinin yıllık bazda %5,8'den %6,4'e yükselmesi bekleniyor. Cuma günü ayrıca birçok ülkede imalat PMI verileri takip edilecek. Cuma günü ayrıca haftanın en önemli verisi olan ABD Mart ayı işgücü rakamları açıklanacak. Bir önceki ay tarım dışı istihdamda 423 bin artış beklenirken 678 bin artış sağlanmış, işsizlik oranı %4,0'ten %3,8'e kadar gerilemişti. Saatlik kazançlar aylık bazda değişmezken, yıllık %5,1 artış göstermişti. Mart ayı için beklenti tarımdışı istihdamın 490 bin artış göstermesi ve işsizlik oranının %3,7'ye gerilemesi yönünde.

Bu hafta ayrıca jeopolitik açıdan takip edilecek olan Rusya-Ukrayna müzakereleri 28-30 Mart'ta Türkiye'de gerçekleştirilecek.



## ABD Piyasaları

Değişimler	Kapanış	Günlük değ.	Haftalık değ.	Aylık değ.	Yıllık değ.
S&P 500	4,543.1	▲ 0.51%	▲ 2.98%	▲ 1.32%	▼ -5.23%
Nasdaq	14,169.3	▼ -0.16%	▲ 4.07%	▲ 1.10%	▼ -9.30%

## Avrupa Piyasaları

Değişimler	Kapanış	Günlük değ.	Haftalık değ.	Aylık değ.	Yıllık değ.
Dax	14,305.8	▲ 0.22%	▼ -0.57%	▼ -5.92%	▼ -11.43%
FTSE 100	7,483.4	▲ 0.21%	▲ 1.33%	▼ -1.19%	▼ -0.29%
MSCI Europe	1,893.8	▼ -0.14%	▼ -0.46%	▼ -6.52%	▼ -10.26%

## Asya Piyasaları ve Asya GOÜ Piyasaları

Değişimler	Kapanış	Günlük değ.	Haftalık değ.	Aylık değ.	Yıllık değ.
Shanghai Bileşik*	3,206.9	▼ -0.17%	▼ -0.25%	▼ -6.49%	▼ -11.71%
Hong Kong*	21,652.4	▲ 1.16%	▲ 0.70%	▼ -11.91%	▼ -7.03%
S&P BSE Sensex - Hindistan	56,898.1	▼ -0.81%	▼ -1.67%	▼ -1.25%	▼ -4.94%
IDX Composite - Endonezya	7,029.1	▲ 0.38%	▲ 0.93%	▲ 3.29%	▲ 4.98%
TAIEX - Tayvan	17,677.0	▼ -0.12%	▲ 1.31%	▼ -1.25%	▼ -4.58%

## Diğer Gelişmekte Olan Ülke Piyasaları

Değişimler	Kapanış	Günlük değ.	Haftalık değ.	Aylık değ.	Yıllık değ.
BIST 100 - Türkiye	2,175.5	▼ -0.03%	▲ 1.96%	▲ 8.91%	▲ 10.79%
MOEX - Rusya	2,484.1	▼ -3.66%	#N/A	▼ -28.43%	▼ -35.87%
WIG - Polonya	64,420.1	▼ -0.81%	▲ 0.45%	▼ -3.98%	▼ -8.58%
Prag SE - Prag	1,346.5	▼ -0.22%	▲ 2.48%	▼ -6.59%	▼ -6.30%
FTSE/JSE All - Endonezya	74,324.7	▼ -0.03%	▲ 0.27%	▼ -1.79%	▼ -0.97%
DFM General - Birleşik Arap Emirlikleri	3,412.2	▲ 0.97%	▲ 0.07%	▲ 7.00%	▲ 6.09%

\*Haftalık değişim, önceki haftanın son işlem günü; aylık değişim, önceki ayın son işlem günü; yıllık değişim ise yılın son işlem gününe göre değişimi ifade eder.

## Yurt içi piyasalarda fiyatlamalar: Küresel risk algısının baskısı altında kritik haftaya başlangıç

## Cuma günü piyasalarda neler oldu?

BIST 100 endeksi Cuma günü güne hafif alıcılı başlangıç yaptı. Endeks gün içinde artış eğilimini sürdürürken kapanışa doğru bankacılık sektörü hisselerine gelen satışlarla günü yatay %0,03 düşüşle 2.175 puan seviyesinde tamamladı. Bankacılık endeksi %0,86 gerilerken ulaştırma endeksi %0,10 ve sinai endeks %0,03 yükselişe kapandı.

## Bugün ne bekliyoruz?

Bugün yurt içinde endeksin küresel risk algısındaki baskılanma nedeniyle baskı altında kalabileceğini tahmin ediyoruz.

Bugün Arçelik, İş Yatırım, Nuh Çimento, Otokar ve Türk Traktör'ün temettü ödemesi bulunuyor. Temettü ödemelerinin endekste sınırlı bir etki yapacağını tahmin ediyoruz.

Bugün yurt içinde açıklanacak önemli bir veri bulunmuyor.

## Gelecek gündemde neler var?

Bu hafta Çarşamba günü Ekonomik Güven Endeksi, Perşembe günü TÜİK Şubat ayı dış ticaret verisi ve Cuma günü Mart ayına ilişkin İmalat PMI verisi ile İTO İstanbul Mart ayı enflasyon verisi takip edilecek. İstanbul'da perakende fiyatlarda yıllık enflasyon Şubat'ta %55,32 ile son 20 yılın en yüksek seviyesine çıkmıştı.

Ayrıca 1 Nisan Cuma günü S&P'nin 2021 takviminde Türkiye ile ilgili planlı değerlendirmesi bulunuyor. Standard and Poors, takvimde yer alan günlerde bir değerlendirme raporu açıklamayabiliyor. S&P'nin raporu açıklanması durumunda, değerlendirmenin Cuma gecesi TSİ 23:00-23:30'da gelmesi bekleniyor. S&P son olarak 11 Aralık 2021 tarihinde Türkiye'nin döviz cinsinden kredi notunu "B+" ve olarak teyit etmiş, kredi notu görünümünü ise "durağan"dan "negatif"e çevirmişti.

## BIST Verileri

Endeksler	BIST 100	BIST Banka	BIST Sınai
Kapanış	2,175.5	1,714.4	3,907.1
Günlük Değ.	▼ -0.03%	▼ -0.86%	▲ 0.03%
Haftalık Değ.	▲ 1.96%	▲ 0.14%	▲ 1.75%
Yıllık Değ.	▲ 17.11%	▲ 7.44%	▲ 14.77%
Hacim (milyar TL)	23.2	3.2	14.5
Günlük Değ.	▼ -30.50%	▼ -27.59%	▼ -29.78%
3 Aylık Ortalama Hacim (milyar TL)	30.6	5.3	15.2
Günlük Değ. - 3 Aylık Ort.	▼ -24.34%	▼ -39.80%	▼ -4.90%

\*Haftalık değişim, önceki haftanın son işlem günü; yıllık değişim ise yılın son işlem gününe göre değişimi ifade eder.

## Türkiye Kapanışının Ardından Piyasalar

	Türkiye Kapanışı	Türkiye Açılış Öncesi	Değişim
\$/TL	14.8451	14.8201	▼ -0.17%
€/Ş	1.1003	1.0951	▼ -0.47%
\$/#	122.04	123.09	▲ 0.86%
Altın	1,954.1	1,940.7	▼ -0.69%
S&P*	4,516.3	4,516.1	▼ 0.00%
Nasdaq*	14,643.5	14,639.9	▼ -0.02%

\*Türkiye Açılış Öncesi için belirtilen rakamlar, bir önceki günün kapanış verileridir.

## Türkiye - Ülkeler Risk Primleri (CDS)

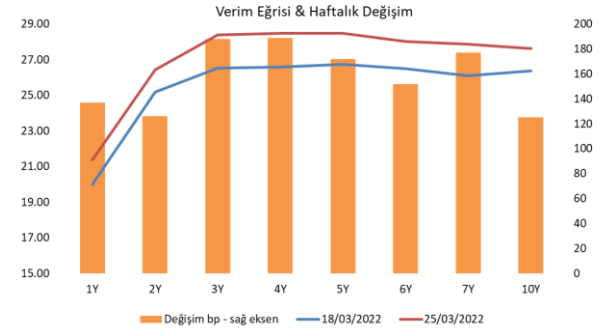
Değişimler	25/03/22	Günlük değ.	Haftalık değ.	Aylık değ.	Yıllık değ.
Türkiye 2 Yıllık	558.5	● -0.60%	● -3.36%	● 7.7%	● 21.3%
Türkiye 5 Yıllık	581.9	● -1.19%	● -4.58%	● 1.3%	● 24.9%
Türkiye 10 Yıllık	557.5	● -1.34%	● -5.68%	● -1.6%	● 13.2%

## Tahvil &amp; Döviz Piyasalarında Fiyatlamalar

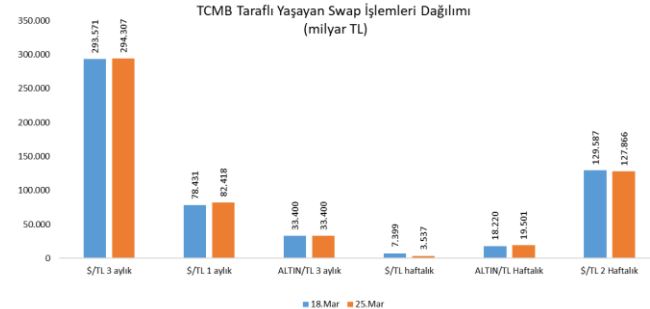
Haftanın son işlem gününde Avrupa'nın Rusya'dan petrol ithaline ambargo uygulayabileceği yönündeki haberler ile tahvil faizlerinde yükseliş hız kazanırken, ABD 10 yıllık tahvil faizi 11 bp artışla %2,48 seviyesi ile Mayıs 2019 bu yana en yüksek seviyesinde fiyatlandı. Almanya 10 yıllık tahvil faizi ise 4 bp artışla %0,57 seviyesine yükseldi. Döviz verim eğrisinde yurt içi talebin etkisiyle yatay görünümün hakim olduğu günde, Hazine 10 yıl vadeli gösterge tahvili 3 bp azalışla %8,57 seviyesinde işlem gördü. Türkiye-ABD 10 yıl vadeli tahvil faizi farkı da 608 bp'na geriledi. Yurt içi tahvil piyasasında ise hafta genelinde satıcı görünüm izlenirken, Cuma günü gelen tepki alımlarıyla tahvil faizlerinde gerileme kaydedildi. İşlem hacmi 1,4 milyar TL seviyesinde gerçekleşirken, 5 yıl vadeli gösterge tahvil bileşik faizi önceki güne göre 37 bp azalışla %28,53, 10 yıl vadeli gösterge tahvil bileşik faizi ise 55 azalışla %27,60 seviyesinde günü ve haftayı tamamladı.

TL likidite tarafında TCMB 70 milyar TL'lik haftalık repo dönüşünü 71 milyar TL olarak yenilerken, APİ ile fonlama tutarı toplam 305 milyar TL seviyesine yükseldi. TLREF oranı ise %14,06 ile politika faizinin hafif üzerinde yer aldı. TCMB Cuma günü Dolar/TL ve Altın/TL kotasyon swap işlemleriyle de 6,2 milyar TL ilave fonlama sağladı. Diğer yandan bugün valörlü yapılan 2 hafta ve 3 ay vadeli Dolar/TL swap ihaleleri sırasıyla %13,00 faiz ile 14,6 milyar TL ve %13,01 faiz ile 18,3 milyar TL olarak sonuçlandı.

Cuma günü itibarıyla yaşayan swap işlemleri toplamı önceki haftaya göre 421 milyon TL artarak 561 milyar TL seviyesinde gerçekleşti. Genel olarak bakıldığında ise haftalık repo fonlaması dahil toplam fonlama tutarı önceki haftaya göre 33 milyar TL artarak 866 milyar TL seviyesine yükseldi.



Dönem	Kasım 21	Aralık 21	Ocak 22	Şubat 22	25.03.22
Dönem Sonu TLREF Endeksi	1445,97	1466,05	1482,79	1498,93	1514,76
Aylık Ortalama	15,70%	15,33%	14,29%	14,12%	14,20%
PPK Toplantı Tarihi	14.04.2022 Perşembe	Günlük TLREF Oranı		14,06%	



## Yurt İçi Haberler

- AK Parti tarafından **Meclis'e sunulan torba yasa teklifine göre**; kurumlar vergisi finans sektöründe faaliyet gösteren şirketler için %25'e çıkarılıyor. Meclis'e sunulan torba yasa teklifine göre, kurumlar vergisi oranı; bankalar, faktoring ve finansal kiralama şirketleri, elektronik ödeme ve para kuruluşları, yetkili döviz müesseseleri, varlık yönetim şirketleri, sermaye piyasası kurumları ile sigorta ve reasürans şirketleri ile emeklilik şirketlerinde %25 olacak. Kurumlar vergisi, Kanun'da %20 ancak 2018 yılından bu yana torba yasalara konulan geçici maddelerle kurumlar vergisi, bu oranın üzerinde uygulandı. Hem bankalardan ve hem diğer şirketlerden 2018'de %23, 2019'da %22, 2020'de %21 kurumlar vergisi alındı. Önümüzdeki ay beyannamesi verilecek olan 2021 kurumlar vergisinde de oran %25 uygulanacak. 2022 yılında kurumlar vergisi ise %23 olarak uygulanacaktır ancak yeni yasa teklifi kabul edilirse, sadece bankalar ve diğer finans kurumları için oran %25'e çıkarılacak ve 2023'ten itibaren %25 oranı kalıcı olarak devam edecek, diğer kurumlar vergisi mükellefleri ise vergiyi %23 olarak ödeyecek.
- Meclis'e sunulan yeni torba yasa teklifine göre, **imalatçı ve ihracatçı firmalarda** kurumlar vergisi, imalat ve ihracat dolayısıyla elde edilen kazançta uygulanan kurumlar vergisi oranı, 2022'den itibaren 1 yüzde puan daha düşük uygulanacak. 39 maddelik yasa teklifine göre, imalat sanayine yönelik yatırım teşvik belgesi kapsamında yapılan yatırımlara ilişkin inşaat işleri ve turizme yönelik yatırım teşvik belgesi kapsamında yapılan inşaat işleri de vergi istisnası kapsamında alınıyor.
- Yeni yasa teklifine göre **yatırım fonlarından elde edilen kar payları** ile katılma paylarının fona iadesi suretiyle elde edilen kazançlar ve bu payların dönem sonu değerlendirilmesinden kazanç oluşması halinde ise bu kazançlarda istisna kapsamında olacak.
- TCMB verilerine göre imalat sanayi genelinde **kapasite kullanım oranı** (KKO), Mart ayında bir önceki aya göre 0,7 puan artarak %77,3 seviyesinde gerçekleşti. Mevsimsel etkilerden arındırılmış kapasite kullanım oranı ise bir önceki aya göre 1,0 puan artarak %78,2 seviyesinde gerçekleşti.
- Mevsim etkilerinden arındırılmış **sektörel güven endeksi** Mart ayında bir önceki aya göre; hizmet sektöründe %6,2, perakende ticaret sektöründe %3,1 ve inşaat sektöründe %2,0 azaldı. Sektörel endeksler Şubat ayında da gerileme göstermişti.

## Yurt Dışı Haberler

- **ABD Başkanı Joe Biden** hafta sonu Polonya'nın başkenti Varşova'da açıklamalarda bulundu. Biden Ukrayna halkının yanında olduklarını, yaptırımlarla Rus ekonomisini kalbinden vurduklarını söyledi.
- **Rusya Savunma Bakanlığı**, Ukrayna'daki savaşın birinci ayına ilişkin değerlendirmesinde Ukrayna silahlı kuvvetlerinin savaş gücünün azaldığını savunarak, Ukrayna'daki operasyonun genel olarak birinci etabının tamamlandığını söyledi.
- **IMF, Arjantin** için 44 milyar dolarlık programı onayladı. IMF'den yapılan açıklamada, programın Arjantin'e borç sürdürülebilirliğini güçlendirmek, yüksek enflasyonla mücadele, rezervleri artırmak, ülkenin sosyal ve altyapı açıklarını ele almak ve kapsayıcı büyümeyi teşvik etmek için tasarlanmış önlemlerle desteklenen ödemeler dengesi ve bütçe desteği sağlamayı amaçladığı aktarıldı.
- **Şanghay'da** iki aşamalı kapanma kararı alındı. 27 Mart itibarıyla Çin Şangay'da 3.450 asemptomatik ve 50 semptomatik vaka kaydedildi. Bu rakam vakaların rekor seviyeye çıktığını gösterdi.
- **Japonya Merkez Bankası** getirileri kontrol altında tutabilmek için Şubat'tan bu yana ikinci kez tahvil piyasasına müdahale ederek 10 yıllık tahvillerde limitsiz alım yapacağını açıkladı. Alımlarda gösterge oran %0,25 olacak.
- **Almanya'da IFO iş dünyası** güveni Rusya'nın Ukrayna'yı işgalinin görünümü kötüleştirilmesi ve enerji fiyatlarında yükselişe neden olmasıyla Mayıs 2020'den en düşük seviyeye geriledi. Beklentiler endeksi Mart'ta 98,4'ten 85,1'e geriledi. Bloomberg anketine katılan ekonomistlerin medyan tahmini 92'ydi.
- **Citigroup ekonomistleri**, kalıcı enflasyon nedeniyle bu yıl Fed'in yapacağı faiz artış tahminlerini yükselterek 4 toplantıda 50 baz puanlık artışı da içeren toplam 2,50 puanlık faiz artırımını öngördü.
- **Bank of America** da Fed'in para politikasını sıkılaştırmada daha agresif hareket etmesini bekleyen yatırım bankaları arasına katıldı. Fed üyelerinden gelen şahin açıklamalara ve yükselen enflasyona işaret eden BofA, Haziran ve Temmuz ayı FOMC toplantılarından 50'er baz puanlık faiz artırımları beklediğini ve bu artırımların Mayıs ve Haziran'a çekilmeleri riski gördüğünü de vurguladı.
- **ABD Hazine Bakanı Janet Yellen** küresel büyümenin Rusya'nın Ukrayna'yı işgalinin neden olduğu enerji ve emtia fiyatlarındaki yükselişten olumsuz etkileneceğini, ABD ekonomisinin bu noktada dirençli olduğunu bildirdi.

# Açılış Raporu

## Hisse Senedi Piyasaları



### Şirket Haberleri

**Otokar (OTKAR, Nötr):** Bugün Otokar 2021 yılı dağıtılabilir net karından brüt 20,83 TL nakit temettü dağıtımını yapacak. Temettü verimliliği %4,6 seviyesinde bulunurken, temettü sonrası düzeltilmiş 12 aylık hedef fiyatımızı 480,87 TL olarak hesaplıyoruz.

Hisse Verileri	
Hisse Kodu	OTKAR
Cari Fiyat (TL)	452,20
52H En Yüksek (TL)	477,30
52H En Düşük (TL)	260,60
Piyasa Değeri (mn TL)	10.852,8
Piyasa Değeri (mn USD)	732,1
Halka Açıklık Oranı (%)	27%
Endeks Payı (BIST100)	0,5%
Temettü Verimi	4,1%
3A Hacim (mn TL)	159,2

Piyasa Çarpanları	
F/K	10,4
FD/FAVÖK	13,8
FD/Satışlar	2,8
PD/DD	7,3

Relatif Performans	
S1H	1,1%
S1A	-3,8%
S3A	9,2%
S1Y	-33,1%
YB	10,3%

**Enka İnşaat (ENKAI, Nötr):** Şirket hisse başına brüt 0,50 TL net ise 0,45 TL nakit temettü dağıtacağını duyurdu. Temettü dağıtım tarihini ise 13.04.2022 olarak duyurdu. Hisse son kapanış fiyatına göre %3,2 temettü verimliliğine işaret ediyor.

Hisse Verileri	
Hisse Kodu	ENKAI
Cari Fiyat (TL)	15,44
52H En Yüksek (TL)	19,41
52H En Düşük (TL)	7,11
Piyasa Değeri (mn TL)	86.464,0
Piyasa Değeri (mn USD)	5.832,9
Halka Açıklık Oranı (%)	12%
Endeks Payı (BIST100)	1,9%
Temettü Verimi	4,1%
3A Hacim (mn TL)	67,3

Piyasa Çarpanları	
F/K	16,8
FD/FAVÖK	4,7
FD/Satışlar	1,2
PD/DD	1,0

Relatif Performans	
S1H	0,1%
S1A	9,4%
S3A	-9,1%
S1Y	51,7%
YB	-13,3%

**Skor Kart:** Şirketler ile ilgili Skor Kart'lara [buradan](#) ulaşabilirsiniz. Hisse senedine ilişkin güncel piyasa verilerinin yanı sıra, şirketin son 16 çeyreğine ilişkin önemli rasyo ve finansal verilerinin sunulduğu bir data setidir. Skor Kart ile bilanço dönemlerini takip edebilir, şirket bilançoları dahil tüm finansal verilere ulaşabilir ve güvenli yatırımın avantajlarından faydalanabilirsiniz.



# Açılış Raporu

## Hisse Senedi Piyasaları



### Şirket Haberleri

**Arçelik (ARCLK, Nötr):** Arçelik'in bugün hisse başına brüt 2,2198274 TL net ise 1,9978446 TL temettü ödemesi bulunuyor.

Hisse Verileri		Piyasa Çarpanları	
Hisse Kodu	ARCLK	F/K	12,7
Cari Fiyat (TL)	57,80	FD/FAVÖK	8,1
52H En Yüksek (TL)	59,60	FD/Satışlar	0,8
52H En Düşük (TL)	28,88	PD/DD	2,0
Piyasa Değeri (mn TL)	39,057,1	Relatif Performans	
Piyasa Değeri (mn USD)	2.634,8	S1H	1,8%
Halka Açıklık Oranı (%)	25%	S1A	-7,4%
Endeks Payı (BIST100)	1,8%	S3A	-4,5%
Temettü Verimi	3,7%	S1Y	16,2%
3A Hacim (mn TL)	264,1	YB	2,3%

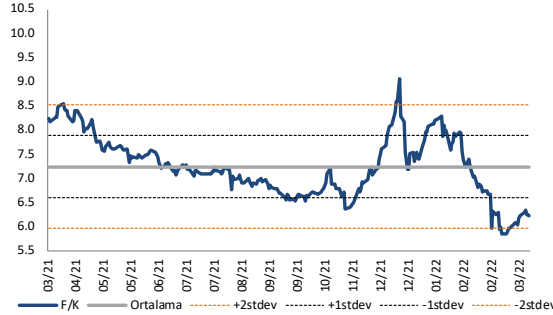
**Doğuş Otomotiv (DOAS, Nötr):** Şirketin; Türkiye distribütörü olduğu ve Seat marka araçların üreticisi olan Seat SA bünyesinde oluşturulan CUPRA marka otomobillerin Türkiye genelinde satış ve pazarlama aktivitelerine başladığı bildirildi.

Hisse Verileri		Piyasa Çarpanları	
Hisse Kodu	DOAS	F/K	5,7
Cari Fiyat (TL)	60,00	FD/FAVÖK	5,4
52H En Yüksek (TL)	64,30	FD/Satışlar	0,5
52H En Düşük (TL)	20,59	PD/DD	3,0
Piyasa Değeri (mn TL)	13,200,0	Relatif Performans	
Piyasa Değeri (mn USD)	890,5	S1H	3,6%
Halka Açıklık Oranı (%)	15%	S1A	21,3%
Endeks Payı (BIST100)	0,4%	S3A	15,0%
Temettü Verimi	0,0%	S1Y	80,2%
3A Hacim (mn TL)	71,8	YB	19,9%

**Skor Kart:** Şirketler ile ilgili Skor Kart'lara [buradan](#) ulaşabilirsiniz. Hisse senedine ilişkin güncel piyasa verilerinin yanı sıra, şirketin son 16 çeyreğine ilişkin önemli rasyo ve finansal verilerinin sunulduğu bir data setidir. Skor Kart ile bilanço dönemlerini takip edebilir, şirket bilançoları dahil tüm finansal verilere ulaşabilir ve güvenli yatırımın avantajlarından faydalanabilirsiniz.

## Çarpanlar Bazında BIST

BIST 100 F/K (Cari)

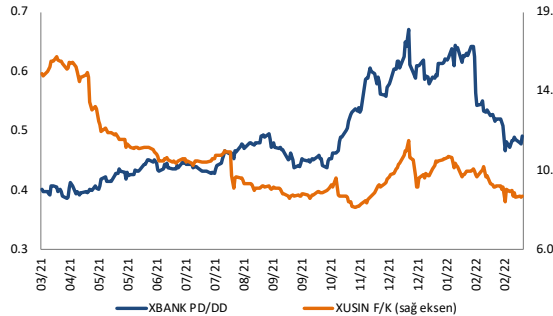


BIST100 F/K Çarpanı (Cari)

	Son 3 Ay	Son 1 Yıl
Kapanış	6.23x	6.23x
Minimum	5.83x	5.83x
Maksimum	8.28x	9.06x
Ortalama	7.06x	7.24x
Minimuma Uzaklık	0.40x	0.40x
Maksimuma Uzaklık	-2.05x	-2.83x
Performans	-16.9%	-24.2%

*Mevcut durumda, son üç aylık ortalama çarpan seviyesine %13; son bir yıllık ortalama çarpan seviyesine %16.2 yakınız.*

XBANK PD/DD / XUSIN F/K (Cari)



XBANK PD/DD Çarpanı (Cari)

	Son 3 Ay	Son 1 Yıl
Kapanış	0.54x	0.54x
Minimum	0.47x	0.39x
Maksimum	0.64x	0.67x
Ortalama	0.56x	0.49x
Minimuma Uzaklık	0.07x	0.15x
Maksimuma Uzaklık	-0.11x	-0.13x
Performans	-12.2%	33.8%

*Mevcut durumda, son üç aylık ortalama çarpan seviyesine %4; son bir yıllık ortalama çarpan seviyesine %8.7 yakınız.*

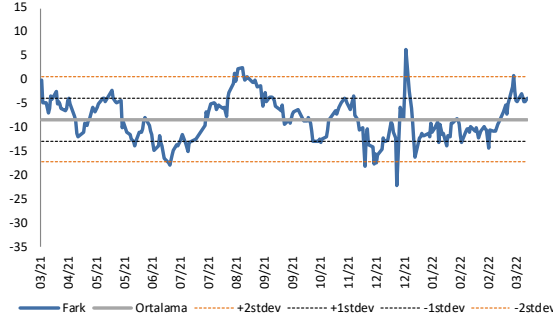
XUSIN F/K Çarpanı (Cari)

	Son 3 Ay	Son 1 Yıl
Kapanış	9.42x	9.42x
Minimum	8.65x	8.32x
Maksimum	11.13x	16.68x
Ortalama	9.90x	10.78x
Minimuma Uzaklık	0.77x	1.10x
Maksimuma Uzaklık	-1.71x	-7.26x
Performans	-11.9%	-43.6%

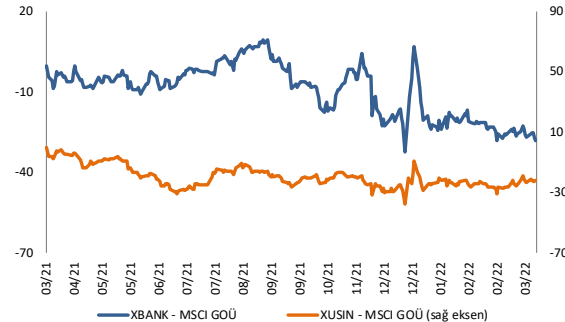
*Mevcut durumda, son üç aylık ortalama çarpan seviyesine %5; son bir yıllık ortalama çarpan seviyesine %14.5 yakınız.*

## BIST vs MSCI GOÜ Piyasa Göstergeleri

## BIST100 - MSCI GOÜ



## XUSIN/XBANK - MSCI GOÜ Endeksleri

BIST 100 - MSCI GOÜ Endeksi Farkı  
(Normalize Edilmiş)

	Son 3 Ay	Son 1 Yıl
Kapanış	-3.76	
Minimum	-16.2	-22.1
Maksimum	6.4	6.4
Ortalama	-8.9	-8.3
Minimuma Uzaklık	12.4	18.3
Maksimuma Uzaklık	-10.2	-10.2
Performans	-7.3%	-12.2%

*Mevcut durumda, son üç aylık ortalama seviyeye 5.1 puan; son bir yıllık ortalama seviyeye 4.5 puan yakınız.*

XBANK - MSCI GOÜ Bankacılık Endeksi Farkı  
(Normalize Edilmiş)

	Son 3 Ay	Son 1 Yıl
Kapanış	-27.9	
Minimum	-27.9	-32.3
Maksimum	7.1	9.5
Ortalama	-21.6	-9.4
Minimuma Uzaklık	0.0	4.4
Maksimuma Uzaklık	-35.0	-37.4
Performans	3.7%	10.2%

*Mevcut durumda, son üç aylık ortalama seviyeye 6.3 puan; son bir yıllık ortalama seviyeye 18.5 puan yakınız.*

XUSIN - MSCI GOÜ Sanayi Endeksi Farkı  
(Normalize Edilmiş)

	Son 3 Ay	Son 1 Yıl
Kapanış	-21.5	
Minimum	-31.0	-37.3
Maksimum	-8.8	0.0
Ortalama	-23.5	-19.4
Minimuma Uzaklık	9.5	15.8
Maksimuma Uzaklık	-12.7	-21.5
Performans	-3.3%	3.7%

*Mevcut durumda, son bir yıllık maksimum seviyeye 21.5 puan yakınız.*

28.03.2022

Açılış Raporu

Haftalık Takvim



halkyatirim.com.tr | 444 42 55

Haftalık Veri Takvimi						
Tarih	Tsi	Ülke	Açıklanacak Veri	Dönem	Beklenti	Önceki
28 Mart	13:00	Euro Bölgesi	AMB Yetkilisi Rehn'in Konuşması			
28 Mart	17:30	ABD	Dallas FED İmalat Endeksi	Mart	10.0	14.0
29 Mart	09:00	Almanya	GfK Tüketici Güven Endeksi	Nisan	-10.0	-8.1
29 Mart	16:00	ABD	FHFA Konut Fiyat Endeksi (Aylık)	Ocak	1.3%	1.2%
29 Mart	17:00	ABD	Conference Board Tüketici Güveni	Mart	107.8	110.5
29 Mart	17:00	ABD	JOLTS Açık İş Başvuruları	Şubat	11000K	11263K
29 Mart	17:45	ABD	FED Yetkilisi Harker'in Konuşması			
30 Mart	02:50	Japonya	Perakende Satışlar (Yıllık)	Şubat	-0.3%	1.6%
30 Mart	04:30	ABD	FED Yetkilisi Bostic'in Konuşması			
30 Mart	10:00	Türkiye	Ekonomik Güven Endeksi	Mart	-	98.2
30 Mart	12:00	Euro Bölgesi	Tüketici Güveni Endeksi	Mart	-	-18.7
30 Mart	12:00	Euro Bölgesi	Ekonomik Güven Endeksi	Mart	110.0	114.0
30 Mart	12:00	Euro Bölgesi	Sanayi Güven Endeksi	Mart	-	14.0
30 Mart	12:00	Euro Bölgesi	Hizmet Güven Endeksi	Mart	-	13.0
30 Mart	15:00	Almanya	TÜFE (Aylık)	Mart	-	0.9%
30 Mart	15:00	Almanya	TÜFE (Yıllık)	Mart	5.8%	5.1%
30 Mart	15:15	ABD	ADP Özel Sektör İstihdamı Değişimi	Mart	413K	475K
30 Mart	15:30	ABD	GSYİH (Çeyreklik)	4.Çeyrek	7.1%	7.0%
30 Mart	15:30	ABD	GSYİH Fiyat Endeksi	4.Çeyrek	7.1%	7.1%
30 Mart	15:30	ABD	Kişisel Tüketim	4.Çeyrek	3.1%	3.1%
30 Mart	15:30	ABD	Çekirdek PCE (Çeyreklik)	4.Çeyrek	-	5.0%
30 Mart	16:15	ABD	FED Yetkilisi Barkin'in Konuşması			
31 Mart	02:50	Japonya	Sanayi Üretimi (Yıllık, Öncü)	Şubat	0.8%	-0.5%
31 Mart	04:30	Çin	İmalat PMI	Mart	50	50.2
31 Mart	04:30	Çin	İmalat Dışı PMI	Mart	50.7	51.6
31 Mart	09:00	İngiltere	GSYİH (Çeyreklik)	4.Çeyrek	-	1.0%
31 Mart	09:00	İngiltere	GSYİH (Yıllık)	4.Çeyrek	-	6.5%
31 Mart	10:00	Türkiye	Dış Ticaret Dengesi	Şubat	-	-10.26B
31 Mart	11:00	Euro Bölgesi	AMB Baş Ekonomisti Lane'in Konuşması			
31 Mart	15:30	ABD	İşsizlik Maası Başvuruları	Haftalık	-	187K
31 Mart	15:30	ABD	Devam Eden İşsizlik Maası Başvuruları	Haftalık	-	1350K
31 Mart	15:30	ABD	Kişisel Gelirler	Şubat	0.5%	0.0%
31 Mart	15:30	ABD	Kişisel Harcamalar	Şubat	0.5%	2.1%
31 Mart	15:30	ABD	PCE Deflator (Aylık)	Şubat	0.6%	0.6%
31 Mart	15:30	ABD	PCE Deflator (Yıllık)	Şubat	6.4%	6.1%
31 Mart	15:30	ABD	Çekirdek PCE Deflator (Aylık)	Şubat	0.4%	0.5%
31 Mart	15:30	ABD	Çekirdek PCE Deflator (Yıllık)	Şubat	5.5%	5.2%
31 Mart	16:00	ABD	FED Yetkilisi Williams'ın Konuşması			
31 Mart	16:45	ABD	MINI Chicago PMI	Mart	57.1	56.3
1 Nisan	02:50	Japonya	Tankan Büyük İmalatçılar Endeksi	1.Çeyrek	12	18
1 Nisan	02:50	Japonya	Tankan Sermaye Harcamaları	1.Çeyrek	4.4%	9.3%
1 Nisan	02:50	Japonya	Tankan Görünüm Endeksi	1.Çeyrek	10	13
1 Nisan	02:50	Japonya	Tankan İmalat Dışı Endeksi	1.Çeyrek	5	9
1 Nisan	02:50	Japonya	Tankan İmalat Dışı Görünüm	1.Çeyrek	8	8
1 Nisan	03:30	Japonya	Jibun Bank İmalat PMI (Final9)	Mart	-	53.2
1 Nisan	04:45	Çin	Caixin İmalat PMI	Mart	50.0	50.4
1 Nisan	10:00	Türkiye	S&P Global İmalat PMI	Mart	-	50.4
1 Nisan	10:55	Almanya	S&P Global İmalat PMI	Mart	-	57.6
1 Nisan	11:00	Euro Bölgesi	S&P Global İmalat PMI	Mart	-	57.0
1 Nisan	12:00	Euro Bölgesi	TÜFE (Aylık)	Mart	-	0.9%
1 Nisan	12:00	Euro Bölgesi	TÜFE (Yıllık)	Mart	6.30%	5.8%
1 Nisan	12:00	Euro Bölgesi	Çekirdek TÜFE (Yıllık)	Mart	-	2.7%
1 Nisan	15:30	ABD	İşsizlik Oranı	Mart	3.7%	3.8%
1 Nisan	15:30	ABD	İş Gücüne Katılım Oranı	Mart	62.4%	62.3%
1 Nisan	15:30	ABD	Tarım Dışı İstihdam	Mart	490K	678K
1 Nisan	15:30	ABD	Ortalama Saatlik Kazançlar (Aylık)	Mart	0.4%	0.0%
1 Nisan	15:30	ABD	Ortalama Saatlik Kazançlar (Yıllık)	Mart	5.5%	5.1%
1 Nisan	16:45	ABD	S&P Global İmalat PMI	Mart	-	58.5
1 Nisan	17:00	ABD	ISM İmalat Endeksi	Mart	58.3	58.6
1 Nisan	17:00	ABD	ISM Yeni Siparişler	Mart	-	61.7
1 Nisan	17:00	ABD	ISM İstihdam Endeksi	Mart	-	52.9
1 Nisan	17:00	ABD	ISM Ödenen Fiyatlar	Mart	-	75.6

Kaynak: Bloomberg, TCMB, TÜİK, HLY Araştırma

Hafta başında güncellenmektedir.

# Künye & Çekince



halkyatirim.com.tr | 444 42 55

## Halk Yatırım Araştırma – Öneri Listesi Tanımları

(Aksi belirtilmedikçe önümüzdeki 12 ay için beklenen performans)

AL: %20 ve üzeri artış

TUT: %0 ile %20 aralığında artış

SAT : %0'ın altında azalış

## Halk Yatırım Araştırma

Halkyatirimarastirma@halkyatirim.com.tr  
+90 212 314 81 81

Banu KIVCI TOKALI	Araştırma Direktörü	BTokali@halkyatirim.com.tr +90 212 314 81 88
İlknur TURHAN	Müdür Perakende, Cam, Çimento, GYO, Mobilya , Gıda	ITurhan@halkyatirim.com.tr +90 212 314 81 85
Ebru USTA	Yönetmen Strateji, Makroekonomi	EUsta@halkyatirim.com.tr +90 212 314 82 16
Ayşegül BAYRAM	Uzman Telekom, Madencilik, Savunma, Yazılım, Teknoloji	ABayram@halkyatirim.com.tr +90 212 314 87 30
Mehmet Bilal BİRCAN	Uzman Havacılık, Dayanıklı Tüketim	MBircan@halkyatirim.com.tr +90 212 314 82 53
Emil ABDULLAYEV	Uzman Yardımcısı Demir-Çelik, Petrol & Gaz	EAbdullayev@halkyatirim.com.tr +90 212 314 87 24
Yasin SARIHAN	Uzman Yardımcısı Otomotiv	YSarihan@halkyatirim.com.tr +90 212 314 87 26

## ÇEKİNCE

Bu rapor ve yorumlardaki yazılar, bilgiler ve grafikler yalnızca bilgi edinilmesi amacıyla derlenmiştir. Burada yer alan yatırım bilgi, yorum ve tavsiyeleri yatırım danışmanlığı kapsamında değildir. Yatırım danışmanlığı hizmeti, yetkili kuruluşlar tarafından kişilerin risk ve getiri tercihleri dikkate alınarak kişiye özel, imzalanacak yatırım danışmanlığı sözleşmesi çerçevesinde sunulmaktadır. Burada yer alan yorum ve tavsiyeler ise genel niteliktedir. Bu tavsiyeler mali durumunuz ile risk ve getiri tercihlerinize uygun olmayabilir. Bu nedenle, sadece burada yer alan bilgilere dayanılarak yatırım kararı verilmesi beklentilerinize uygun sonuçlar doğurmayabilir.

Halk Yatırım, bu bilgilerin doğru, eksiksiz ve değişmez olduğunu garanti etmez, bilgi eksikliği ve yanlışlığından hiçbir şekilde sorumlu tutulamaz. Raporunda yer alan ifadeler, hiçbir şekilde alış veya satış teklifi olarak değerlendirilemez. Halk Yatırım'ın rapordaki bilgiler dolayısıyla ortaya çıkabilecek doğrudan ve dolaylı kazanç ve zararlarla ilgili herhangi bir sorumluluğu yoktur.

Bu ileti 05 Kasım 2014 tarih ve 29166 sayılı Resmî Gazetede yayınlanan ve 01 Mayıs 2015 tarihinde yürürlüğe giren "Elektronik Ticaretin Düzenlenmesi Hakkında" çıkan kanunun 2.Maddesi c bendinde belirtilen Ticari Elektronik İleti kapsamında değildir.