

# PİYASA YORUMU ARAŞTIRMA



**HALKYATIRIM**

[halkyatirim.com.tr](http://halkyatirim.com.tr) | 444 42 55

## Küresel piyasalarda fiyatlamalar: Rusya-Ukrayna arasındaki yapıcı görüşmelerin akabinde küresel piyasalarda hareketlilik arttı

### Dün piyasalarda neler oldu?

Dün küresel piyasalarda Çin hariç pozitif bir seyir görüldü. Asya piyasalarında endeksler genel olarak pozitif kapanırken, Çin Şangay'da yeni getirilen virus kısıtlamalarının etkisiyle endeksler satıcılı kapandı. Dün İstanbul'da gerçekleşen Rusya-Ukrayna müzakereleri küresel piyasalar tarafından yakından takip edildi. Yapıcı görüşmelerin akabinde Dışişleri Bakanımız Sayın Çavuşoğlu, bazı konularda uzlaşa ve ortak anlayışa varıldığını ve taraflar arasında en anlamlı ilerlemenin bugün kaydedildiğini söyledi. Rusya Savunma Bakanlığı da yaptığı açıklamada, anlaşma hedefine ulaşmak için Kiev ve Çernihiv bölgesinde askeri operasyonların azaltılması kararı verildiğini söyledi. ABD Dışişleri Bakanı Antony Blinken resmi ziyaret için geldiği Fas'ta Rusya'ya savaşı durdurması, askerlerini çekmesi çağrısını yaparak, "Rusya'nın şu ana kadar savaşı durdurmak istediğine dair hiçbir belirti yok" dedi.

Açıklamaların ardından küresel piyasalarda hareketlilik arttı. Dün Avrupa ve ABD borsalarının tamamında güçlü alıcılı bir seyir görüldü. Alman DAX endeksi %2,8 ve CAC 40 endeksi %3,08 artış gösterdi. Euro Bölgesi bankacılık endeksi Ukrayna-Rusya görüşmelerinin pozitif sonuçlanmasıyla gün içinde %5'in üzerinde değer kazandı. New York borsasında ise Dow Jones %0,97 değer kazandı ve 35.294 puan ile son 1 ayın en yüksek seviyesini gördü. Visa %3,33 ve Nike %3,21 ile en çok değer kazanan hisseler oldu. S&P 500 endeksi %1,23 değer kazandı, NASDAQ %1,84 yükseldi.

ABD tahvil faizleri dün dalgalı bir seyir izledi. ABD'de 2 yıllık tahvil faizi ile 10 yıllık tahvil faizi 2019 yılından bu yana ilk kez eşit seviyeye geldi ve spread sıfıra indi. 10 yıllık tahvilin faizi dün gün içinde %2,53'e kadar yükseldikten sonra %2,40'ın altına geriledi; bu sabah %2,3360 seviyesinde. Almanya'da da tahvil faizleri dalgalanırken Almanya 10 yıllık tahvil faizi de gün içerisinde %0,737 ile 2018 yılından bu yana en yüksek seviyesine çıktı ancak bu sabah %0,6430 seviyesinde.

Dolar endeksi dün düşüş eğilimini sürdürdü ve 98,07 seviyesini gördü. EURUSD paritesi, dolar endeksindeki düşüşle birlikte 1,1190 seviyesine kadar yükseldi. Petrol fiyatlarında, sabah saatlerinde Çin Şangay'da vaka sayılarındaki artışa bağlı olarak kapanmaların artması nedeniyle düşüş eğilimi görülürken seans kapanışına doğru Rusya-Ukrayna görüşmelerinden olumlu mesajlar gelmesiyle birlikte düşüş hızlandı. Brent petrol dün %5'in üzerinde düşüşle 105 USD/varil seviyesine kadar geriledi. ABD tipi WTI ham petrolün varili de 100 USD'nin altına gördü. Brent petrol bu sabah ise 111 USD seviyesine hafif yükseldi. Rusya-Ukrayna savaşına dair pozitif haber akışıyla birlikte ons altın %1 düşüşle 1.900 doların altına gördü ve 28 Şubat'tan bu yana ilk kez 1.892 dolar/ons seviyesine gerilese de daha sonraki saatlerde toparlandı ve tekrar 1.900 USD'nin üzerine çıktı. Bugün Ruble değer kazandı ve Dolar/Ruble paritesi %6'nın üzerinde düşüşle 88,5 seviyesine geriledi. USDRUB paritesi bu sabah 85,2 seviyesinde bulunuyor. VIX endeksi ise 20,0 seviyesinin altına geriledi; bu sabah 18,9 seviyesinde.

### Bugün ne bekliyoruz?

Bu sabah Asya piyasalarında Japonya hariç pozitif bir seyir var. ABD vadelilerinde ise yatay negatif bir görünüm var. Bugün Avrupa'da günün en önemli verisi Almanya enflasyon rakamları olacak. Beklentisi Mart ayında enflasyonun aylık %1,6 artış göstererek, yıllık %6,2 seviyesine çıkacağı yönünde oluşuyor. ABD'de ise Cuma günü açıklanacak işgücü göstergelerine öncülük olarak kabul edilen ADP özel sektör istihdamı gelecek. ADP özel sektör istihdamının bu ay 450 bin artış göstereceği beklentisi bulunuyor.

### Gelecek gündemde neler var?

Perşembe günü Japonya'dan Şubat ayına ilişkin öncülük sanayi üretimi rakamları ile birlikte Çin resmi imalat sektörü PMI Mart ayı verileri yayımlanacak. ABD'de günün en önemli verisi; Şubat ayı için kişisel gelirler, harcamalar ve özellikle piyasaların enflasyonu izlemek için takip ettiği çekirdek PCE rakamları açıklanacak. Kişisel gelirler bir önceki ay değişiklik göstermezken, tüketim %2,1 artmıştı. Çekirdek PCE ise aylık %0,5, yıllık %5,2 artış göstermişti. PCE enflasyonunda beklenti manşet verinin yıllık bazda %6,1'den %6,4'e; çekirdek PCE enflasyonunun ise yıllık bazda %5,2'den %5,5'e yükselmesi yönünde oluşuyor.

Cuma günü ise sabah saatlerinde Çin Caixin İmalat PMI verisinin ardından Euro Bölgesi için Mart ayına ilişkin öncülük tüketici fiyatları açıklanacak. Euro Bölgesi Mart ayı TÜFE verisinin yıllık bazda %5,8'den %6,4'e yükselmesi bekleniyor. Cuma günü ayrıca birçok ülkede imalat PMI verileri takip edilecek. Cuma günü ayrıca haftanın en önemli verisi olan ABD Mart ayı işgücü rakamları açıklanacak. Bir önceki ay tarım dışı istihdamda 423 bin artış beklenirken 678 bin artış sağlanmış, işsizlik oranı %4,0'ten %3,8'e kadar gerilemişti. Saatlik kazançlar aylık bazda değişmezken, yıllık %5,1 artış göstermişti. Mart ayı için beklenti tarımdışı istihdamın 490 bin artış göstermesi ve işsizlik oranının %3,7'ye gerilemesi yönünde.



## ABD Piyasaları

Değişimler	Kapanış	Günlük değ.	Haftalık değ.	Aylık değ.	Yıllık değ.
S&P 500	4,631.6	▲ 1.23%	▲ 2.47%	▲ 3.29%	▼ -3.38%
Nasdaq	14,619.6	▲ 1.84%	▲ 3.01%	▲ 4.31%	▼ -6.42%

## Avrupa Piyasaları

Değişimler	Kapanış	Günlük değ.	Haftalık değ.	Aylık değ.	Yıllık değ.
Dax	14,820.3	▲ 2.79%	▲ 3.83%	▼ -2.54%	▼ -8.25%
FTSE 100	7,537.3	▲ 0.86%	▲ 0.94%	▼ -0.48%	▲ 0.43%
MSCI Europe	1,949.0	▲ 2.93%	▲ 2.77%	▼ -3.80%	▼ -7.64%

## Asya Piyasaları ve Asya GOÜ Piyasaları

Değişimler	Kapanış	Günlük değ.	Haftalık değ.	Aylık değ.	Yıllık değ.
Shanghai Bileşik*	3,255.9	▲ 1.62%	▲ 0.17%	▼ -5.06%	▼ -10.36%
Hong Kong*	22,236.9	▲ 1.41%	▲ 1.33%	▼ -9.53%	▼ -4.52%
S&P BSE Sensex - Hindistan	58,554.3	▲ 1.05%	▲ 1.66%	▲ 1.62%	▼ -2.17%
IDX Composite - Endonezya	7,036.4	▲ 0.35%	▼ -0.19%	▲ 3.40%	▲ 5.09%
TAIEX - Tayvan	17,548.7	▲ 0.16%	▼ -0.85%	▼ -1.96%	▼ -5.28%

## Diğer Gelişmekte Olan Ülke Piyasaları

Değişimler	Kapanış	Günlük değ.	Haftalık değ.	Aylık değ.	Yıllık değ.
BIST 100 - Türkiye	2,206.5	▲ 1.57%	▲ 1.39%	▲ 10.46%	▲ 12.37%
MOEX - Rusya	2,408.5	▼ -0.91%	▼ -6.59%	▼ -30.61%	▼ -37.82%
WIG - Polonya	65,603.5	▲ 1.58%	▲ 1.01%	▼ -2.22%	▼ -6.90%
Prag SE - Prag	1,369.4	▲ 1.78%	▲ 1.48%	▼ -5.00%	▼ -4.71%
FTSE/JSE All - Endonezya	74,776.4	▲ 0.78%	▲ 0.57%	▼ -1.19%	▼ -0.37%
DFM General - Birleşik Arap Emirlikleri	3,515.2	▲ 0.89%	▲ 4.02%	▲ 10.24%	▲ 9.30%

\*Haftalık değişim, önceki haftanın son işlem günü; aylık değişim, önceki ayın son işlem günü; yıllık değişim ise yılın son işlem gününe göre değişimi ifade eder.

## Yurt içi piyasalarda fiyatlamalar: Endeks küresel risk iştahındaki artışla pozitif başlangıç yapabilir

### Dün piyasalarda neler oldu?

BIST 100 endeksi, dün güne hafif alıcılı başlangıç yaptı. Endeks gün içinde artış eğilimini sürdürürken kapanışa doğru Rusya-Ukrayna görüşmelerinden gelen pozitif mesajlarla birlikte alımlar ulaştırma endeksi öncülüğünde hızlandı ve endeks 2.220 puan seviyesinin üzerine hızlı yükseldi ve günü %1,57 artışla 2.206,50 puan seviyesinde kapandı. Bankacılık endeksi %0,89, sınav endeksi %0,19 ve ulaştırma endeksi %7,85 yükseldi.

### Bugün ne bekliyoruz?

Bugün yurt içinde endekste küresel risk iştahındaki artışla pozitif başlangıç yapılacağını tahmin ediyoruz. Ancak, gün içinde kar satışlarıyla karşılaşabiliriz.

Bugün AKBANK'ın temettü ödemesi bulunuyor.

Bugün yurt içinde TÜİK Mart ayına ilişkin ekonomik güven endeksinin yayımlanacağını, Endeks Şubat ayında %2,6 düşüşle 98,2 puana inmişti.

### Gelecek gündemde neler var?

Bu hafta Perşembe günü TÜİK Şubat ayı dış ticaret verisi ve Cuma günü Mart ayına ilişkin İmalat PMI verisi ile İTO İstanbul Mart ayı enflasyon verisi takip edilecek. İstanbul'da perakende fiyatlarda yıllık enflasyon Şubat'ta %55,32 ile son 20 yılın en yüksek seviyesine çıkmıştı.

Ayrıca 1 Nisan Cuma günü S&P'nin 2021 takviminde Türkiye ile ilgili planlı değerlendirmesi bulunuyor. Standard and Poors, takvimde yer alan günlerde bir değerlendirme raporu açıklamayabiliyor. S&P'nin raporu açıklanması durumunda, değerlendirmenin Cuma gecesi TSİ 23:00-23:30'da gelmesi bekleniyor. S&P son olarak 11 Aralık 2021 tarihinde Türkiye'nin döviz cinsinden kredi notunu "B+" ve olarak teyit etmiş, kredi notu görünümünün ise "durağan"dan "negatif"e çevirmişti.

#### BIST Verileri

Endeksler	BIST 100	BIST Banka	BIST Sınai
Kapanış	2,206.5	1,723.0	3,897.6
Günlük Değ.	▲ 1.57%	▲ 0.89%	▲ 0.19%
Haftalık Değ.	▲ 1.39%	▼ -0.37%	▼ -0.21%
Yıllık Değ.	▲ 18.78%	▲ 7.97%	▲ 14.49%
Hacim (milyar TL)	41.5	4.1	18.4
Günlük Değ.	▲ 45.63%	▲ 58.80%	▲ 14.09%
3 Aylık Ortalama Hacim (milyar TL)	31.0	5.3	15.4
Günlük Değ. - 3 Aylık Ort.	▲ 33.80%	▼ -22.24%	▲ 19.73%

\*Haftalık değişim, önceki haftanın son işlem günü; yıllık değişim ise yılın son işlem gününe göre değişimi ifade eder.

#### Türkiye Kapanışının Ardından Piyasalar

	Türkiye Kapanışı	Türkiye Açılış Öncesi	Değişim
\$/TL	14.6408	14.6078	▼ -0.23%
€/Ş	1.1114	1.1111	▼ -0.03%
\$/#	122.58	121.78	▼ -0.65%
Altın	1,910.7	1,924.5	▲ 0.72%
S&P*	4,604.5	4,606.4	▲ 0.04%
Nasdaq*	15,113.8	15,126.4	▲ 0.08%

\*Türkiye Açılış Öncesi için belirtilen rakamlar, bir önceki günün kapanış verileridir.

#### Türkiye - Ülkeler Risk Primleri (CDS)

Değişimler	29/03/22	Günlük değ.	Haftalık değ.	Aylık değ.	Yıllık değ.
Türkiye 2 Yıllık	514.9	● -7.22%	● -7.16%	● 2.2%	● 11.2%
Türkiye 5 Yıllık	538.7	● -6.54%	● -7.26%	● -3.8%	● 15.0%
Türkiye 10 Yıllık	513.3	● -6.87%	● -7.97%	● -7.2%	● 3.7%

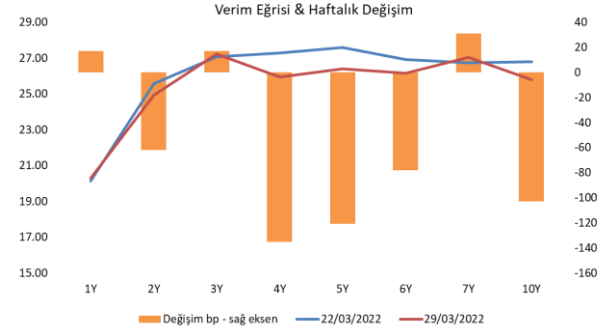


## Tahvil &amp; Döviz Piyasalarında Fiyatlamalar

Rusya-Ukrayna heyetlerinin görüşmeleri sonucunda gelen olumlu haberlerle piyasalarda risk iştahı artarken, Dolar endeksinin 98,40 seviyesine gerilediği günde İngiliz Sterlini hariç major para birimlerinin tamamı ABD doları karşısında değer kazandı. Küresel tahvil faizlerinde yükseliş eğilimi devam ederken, ABD 10 yıllık tahvil faizi 6 bp azalışla %2,40, 2 yıllık tahvil faizi ise 5 bp artışla %2,38 seviyesinde fiyatlandı. ABD 2-10 yıllık getiri farkı 2 bp'na geriledi. Türkiye 5 yıllık CDS primi 40 bp azalışla 544 bp seviyesine gerilerken, Hazine eurotahvillerinde ise alıcılı seyir hakimdi. Hazine 10 yıl vadeli tahvili 27 bp azalışla %8,24 seviyesinde işlem gördü. Yurt içi tahvil piyasasında ise işlem hacmi artarken tahvil faizleri düşüş eğilimine devam etti. Bu kapsamda 5 yıl vadeli gösterge tahvil bileşik faizi 110 bp azalışla %26,47, 10 yıl vadeli gösterge tahvil bileşik faizi 79 bp azalışla %25,80 seviyesinden günü tamamladı.

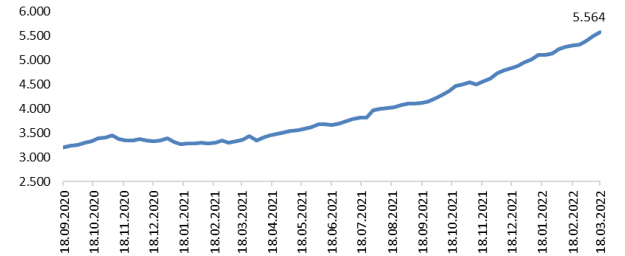
TL likidite tarafında TCMB 50 milyar TL'lik haftalık repo dönüşünü 29 milyar TL olarak yenilerken, APİ ile fonlama tutarı toplam 278 milyar TL'ye geriledi. TCMB dün ayrıca haftalık vadeli Dolar/TL ve Altın/TL kotasyon swap işlemleri ile de 4,2 milyar TL ilave fonlama sağladı. Diğer yandan bugün valörlü yapılan 1 aylık Dolar/TL swap ihalesi %13,02 faiz ile 8 milyar TL olarak sonuçlandı.

Rusya-Ukrayna savaşının emtia fiyatlarında yaratmış olduğu artış ve Merkez Bankalarının şahin tonda açıklamaları sebebiyle küresel tahvil faizleri son iki haftadır yükselişine devam ederken, Hazine Eurobondlarında yurt içi talepte artış eğilimi hakimdi. TCMB tarafından yayımlanan menkul kıymet istatistikleri verisine göre yurt içi yerleşiklerin sahip oldukları Eurobond tutarı 5,5 milyar Dolar seviyesine yükseldi.



Dönem	Kasım 21	Aralık 21	Ocak 22	Şubat 22	29.03.22
Dönem Sonu TLREF Endeksi	1445,97	1466,05	1482,79	1498,93	1515,90
Aylık Ortalama	15,70%	15,33%	14,29%	14,12%	14,17%
PPK Toplantı Tarihi	14.04.2022	Perşembe	Günlük TLREF Oranı		13,65%

Yurt İçi Yerleşiklerin Sahip oldukları Eurobond Tutarı (Milyon USD)



## Yurt İçi Haberler

- **TCMB Başkanı Şahap Kavcıođlu**, TCMB Genel Kurulu'nda yaptığı konuşmada liralasma stratejisine vurgu yaptı. Enflasyonda yakın dönemde gözlenen yükselişte; ekonomik temellerden uzak fiyatlama oluşumlarının geçici etkileri, küresel enerji, gıda ve tarımsal emtia fiyatlarındaki artışlar ile tedarik süreçlerindeki aksaklıklar gibi arz yönlü unsurlar ve talep gelişmelerinin etkili olduğunu söyleyen Kavcıođlu, son dönemde yaşanan sıcak çatışma ortamının yol açtığı enerji maliyeti artışlarının da enflasyon üzerinde önemli bir rol oynadığını söyledi. Sürdürülebilir fiyat istikrarı ve finansal istikrarın tesisi için atılan ve kararlılıkla sürdürülmekte olan adımlar ile birlikte, küresel barış ortamının yeniden tesis edilmesi ve enflasyonda baz etkilerinin de ortadan kalkmasıyla dezenflasyonist sürecin başlayacağını öngörüldüğünü belirten Kavcıođlu, bu çerçevede 2022 yılı Ocak-Mart döneminde politika faizinde bir değişiklik yapılmadığını belirtti. Kavcıođlu alınmış olan kararların birikimli etkilerinin yakından takip edildiğini, bu dönemde fiyat istikrarının sürdürülebilir bir şekilde kurumsallaşması amacıyla tüm politika araçlarımızda kalıcı ve güçlendirilmiş liralasmayı teşvik eden geniş kapsamlı bir politika çerçevesi gözden geçirme sürecine devam edildiğini belirtti.
- **TÜİK, Hizmet Üretici Fiyat Endeksi** Şubat 2022 verilerini yayımladı. Buna göre, hizmet üretici fiyat endeksi aylık %3,78, yıllık %78,09 arttı. Ulaştırma ve depolama hizmetleri yıllık %101 artarken, gayrimenkul hizmetlerindeki artış %190'ı aştı. Hizmet sektöründe üretici fiyatlarındaki artış, tüketici fiyatlarındaki artışın iki katını aştı.
- Uluslararası ürün fiyatlarının gerilemesinin ardından bugün **motorin fiyatlarında indirim** yapıldı. 30 Mart tarihinden geçerli olmak üzere motorinin litre fiyatı 1,54 TL indirimle İstanbul'da 22,12 TL oldu.

## Yurt Dışı Haberler

- **Rusya-Ukrayna savaşında** 35. güne girilirken iki taraf heyetleri dün Dolmabahçe'de bir araya geldi. Yapıcı görüşmelerin akabinde Dışişleri Bakanımız Sayın Çavuşoğlu, bazı konularda uzlaşa ve ortak anlayışa varıldığını ve taraflar arasında en anlamlı ilerlemenin bugün kaydedildiğini söyledi. Ukrayna Devlet Başkanı Zelenski dünkü barış müzakerelerinden olumlu sinyaller geldiğini ancak Rusya'nın saldırılarının sürdüğünü söyledi. Ukrayna Başbakan Yardımcısı İrina Vereşuk, Rus tarafına insani koridorların açılması talebini ilettiklerini bildirdi. ABD Başkanı Joe Biden, Rusya ve Ukrayna heyetlerinin Türkiye'deki müzakerelerini izlediklerini ve Rusya'nın bundan sonraki adımlarını takip edeceklerini bildirdi. Rusya Savunma Bakanlığı da yaptığı açıklamada anlaşma hedefine ulaşmak için Kiev ve Çernihiv bölgesinde askeri operasyonların azaltılması kararı verildiğini söyledi.
- **Şili Merkez Bankası** yine faiz artırdı. Şili Merkez Bankası birbirini izleyen ikinci toplantıda da faiz artışı kararı verdi. Banka politika faizini 150 baz puan artışla %7'ye çıkarırken, bundan sonraki artışların daha sınırlı olacağı mesajı verdi. Şubat ayında ülkede enflasyon yüzde 7,8 ile 2008 yılından bu yana en yüksek seviyeye çıkmıştı. Kullandığı tüm petrolün tamamını ithal eden ülke enerji fiyatlarındaki artıştan olumsuz etkilenmişti.
- **Jamaika Merkez Bankası**, döviz piyasasında istikrarı korumak için gösterge faiz oranını 50 baz puan daha artırdı ve faiz oranını %4,00'ten %4,50'ye çıkardı. Jamaika Merkez Bankası böylece son 5 toplantısında faizi toplam 400 baz puan artırmış oldu.
- **ABD'de JOLTS Açık İş Sayısı** Şubat'ta bir önceki aya kıyasla 17 bin azalarak 11 milyon 266 bine indi. ABD'de Conference Board Tüketici Güven Endeksi ise Mart'ta aylık bazda 1,5 puan artışla 107,2 seviyesine yükselerek piyasa beklentilerinin üzerinde gerçekleşti.
- **ABD'de S&P Case-Shiller Ulusal Konut Fiyat Endeksi**, Ocak'ta geçen yılın aynı dönemine göre %19,2 arttı. Konut fiyatları bir önceki ay yıllık %18,9 artmıştı.
- **Japonya Merkez Bankası** getiri eğrisini kontrol altına almak için başlattığı tahvil piyasasına müdahale operasyonunu genişletme kararı aldı. Banka düzenli tahvil operasyonlarında daha önce planlanandan daha fazla alım yapacak, alım yaptığı varlıklar portföyünde daha uzun vadeli tahviller de bulunacak. Buna göre 3 ve 10 yıl arasındaki vadelerde alım miktarları artırılırken, 30 yıllık vadelerde de alım gerçekleştirilecek. Japonya Merkez Bankası yaptığı açıklamada, "Piyasa şartları dikkate alınarak, tahvil alımı için ihale günü sayısı ve alınacak devlet tahvili miktarını artırılacak" ifadelerini kullandı. Söz konusu hamlenin ardından 10 yıllık tahvil getirisi 1,5 baz puan düşüşle %0,23 olurken, Japon Yeni de dolar karşısında yükseliş kaydetti.

# Açılış Raporu

## Hisse Senedi Piyasaları



### Şirket Haberleri

**Çimsa (CİMSA, Nötr):** Şirket hisse başına brüt 1,4805553 TL net ise 1,3324997 TL nakit temettü kararını genel kurulda onayladı. Temettü dağıtım tarihini ise 31.03.2022 olarak duyurdu. Hisse son kapanış fiyatına göre %4,2 temettü verimliliğine işaret ediyor.

Hisse Verileri	
Hisse Kodu	CİMSA
Cari Fiyat (TL)	35,66
52H En Yüksek (TL)	40,30
52H En Düşük (TL)	18,22
Piyasa Değeri (mn TL)	4.817,1
Piyasa Değeri (mn USD)	325,0
Halka Açıklık Oranı (%)	40%
Endeks Payı (BİST100)	0,3%
Temettü Verimi	3,7%
3A Hacim (mn TL)	43,4

Piyasa Çarpanları	
F/K	4,7
FD/FAVÖK	9,2
FD/Satışlar	1,6
PD/DD	1,9

Relatif Performans	
S1H	-0,9%
S1A	-3,0%
S3A	-3,2%
S1Y	8,5%
YB	-3,0%

**Akbank (AKBNK, Nötr):** Banka bugün hisse başına brüt 0,2330000 TL net ise 0,2097000 TL nakit temettü ödemesini gerçekleştirecek. Hisse son kapanış fiyatına göre %3,2 temettü verimliliğine işaret ediyor.

Hisse Verileri	
Hisse Kodu	AKBNK
Cari Fiyat (TL)	7,34
52H En Yüksek (TL)	8,74
52H En Düşük (TL)	4,67
Piyasa Değeri (mn TL)	38.168,0
Piyasa Değeri (mn USD)	2.575,1
Halka Açıklık Oranı (%)	52%
Endeks Payı (BİST100)	3,5%
Temettü Verimi	2,9%
3A Hacim (mn TL)	937,7

Piyasa Çarpanları	
F/K	3,1
FD/FAVÖK	---
FD/Satışlar	---
PD/DD	0,5

Relatif Performans	
S1H	-4,2%
S1A	-9,0%
S3A	-16,5%
S1Y	-4,2%
YB	-16,8%

**Skor Kart:** Şirketler ile ilgili Skor Kart'lara [buradan](#) ulaşabilirsiniz. Hisse senedine ilişkin güncel piyasa verilerinin yanı sıra, şirketin son 16 çeyreğine ilişkin önemli rasyo ve finansal verilerinin sunulduğu bir data setidir. Skor Kart ile bilanço dönemlerini takip edebilir, şirket bilançoları dahil tüm finansal verilere ulaşabilir ve güvenli yatırımın avantajlarından faydalanabilirsiniz.



# Açılış Raporu

## Hisse Senedi Piyasaları



### Şirket Haberleri

**Alarko GYO (ALGYO, Nötr):** Alarko GYO hisse başına brüt ve net 1,65 TL nakit temettü dağıtım kararı aldı. Temettü dağıtım tarihini ise 25.04.2022 olarak duyurdu. Hisse son kapanış fiyatına göre %4,5 temettü verimliliğine işaret ediyor.

Hisse Verileri		Piyasa Çarpanları	
Hisse Kodu	ALGYO	F/K	1,9
Cari Fiyat (TL)	36,80	FD/FAVÖK	16,0
52H En Yüksek (TL)	37,50	FD/Satışlar	15,2
52H En Düşük (TL)	19,36	PD/DD	0,8
Piyasa Değeri (mn TL)	2.369,9	Relatif Performans	
Piyasa Değeri (mn USD)	159,9	S1H	3,5%
Halka Açıklık Oranı (%)	48%	S1A	2,5%
Endeks Payı (BIST100)	0,2%	S3A	-5,3%
Temettü Verimi	4,5%	S1Y	-18,7%
3A Hacim (mn TL)	57,3	YB	-7,0%

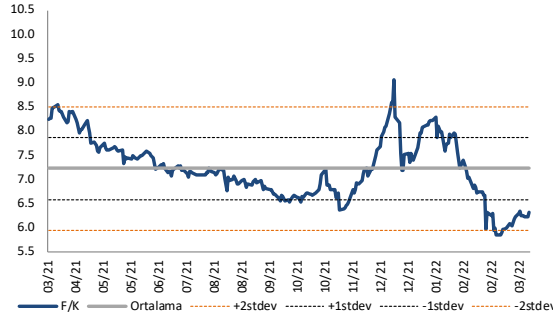
**Arçelik (ARCLK, Nötr):** Pay geri alım işlemleri kapsamında 29.03.2022 tarihinde 56,40 TL - 56,95 TL fiyat aralığından (ortalama 56,7891 TL) 50.000 adet pay geri alınmış olup, Şirketin sahip olduğu ARCLK payları 56.602.314 adete ulaştı (Şirket sermayesine oranı %8,3765).

Hisse Verileri		Piyasa Çarpanları	
Hisse Kodu	ARCLK	F/K	12,6
Cari Fiyat (TL)	57,05	FD/FAVÖK	8,0
52H En Yüksek (TL)	57,31	FD/Satışlar	0,8
52H En Düşük (TL)	27,77	PD/DD	2,0
Piyasa Değeri (mn TL)	38.550,3	Relatif Performans	
Piyasa Değeri (mn USD)	2.600,9	S1H	-0,1%
Halka Açıklık Oranı (%)	25%	S1A	-6,2%
Endeks Payı (BIST100)	1,7%	S3A	1,8%
Temettü Verimi	3,8%	S1Y	19,4%
3A Hacim (mn TL)	260,8	YB	3,8%

**Skor Kart:** Şirketler ile ilgili Skor Kart'lara [buradan](#) ulaşabilirsiniz. Hisse senedine ilişkin güncel piyasa verilerinin yanı sıra, şirketin son 16 çeyreğine ilişkin önemli rasyo ve finansal verilerinin sunulduğu bir data setidir. Skor Kart ile bilanço dönemlerini takip edebilir, şirket bilançoları dahil tüm finansal verilere ulaşabilir ve güvenli yatırımın avantajlarından faydalanabilirsiniz.

## Çarpanlar Bazında BIST

BIST 100 F/K (Cari)

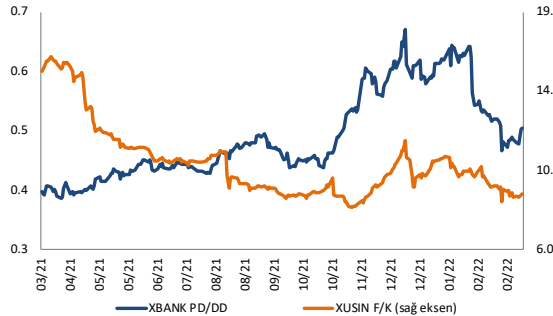


BIST100 F/K Çarpanı (Cari)

	Son 3 Ay	Son 1 Yıl
Kapanış	6.31x	6.31x
Minimum	5.83x	5.83x
Maksimum	8.28x	9.06x
Ortalama	7.02x	7.22x
Minimuma Uzaklık	0.48x	0.48x
Maksimuma Uzaklık	-1.96x	-2.74x
Performans	-15.4%	-24.4%

*Mevcut durumda, son üç aylık ortalama çarpan seviyesine %11; son bir yıllık ortalama çarpan seviyesine %14.4 yakınız.*

XBANK PD/DD / XUSIN F/K (Cari)



XBANK PD/DD Çarpanı (Cari)

	Son 3 Ay	Son 1 Yıl
Kapanış	0.54x	0.54x
Minimum	0.47x	0.39x
Maksimum	0.64x	0.67x
Ortalama	0.56x	0.49x
Minimuma Uzaklık	0.08x	0.15x
Maksimuma Uzaklık	-0.10x	-0.13x
Performans	-6.2%	38.8%

*Mevcut durumda, son üç aylık ortalama çarpan seviyesine %3; son bir yıllık ortalama çarpan seviyesine %8.9 yakınız.*

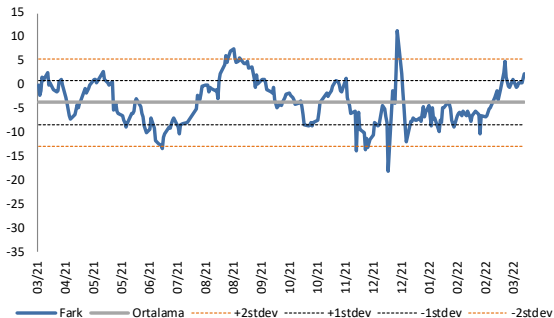
XUSIN F/K Çarpanı (Cari)

	Son 3 Ay	Son 1 Yıl
Kapanış	9.39x	9.39x
Minimum	8.65x	8.32x
Maksimum	11.13x	16.68x
Ortalama	9.88x	10.74x
Minimuma Uzaklık	0.74x	1.07x
Maksimuma Uzaklık	-1.74x	-7.29x
Performans	-4.6%	-43.1%

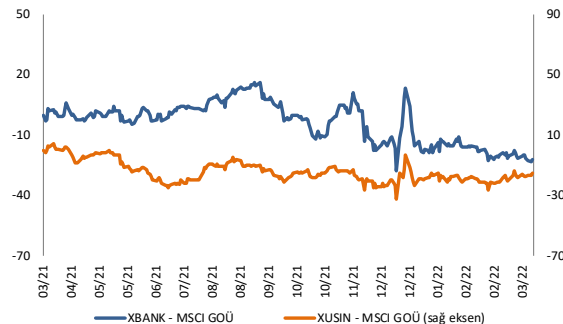
*Mevcut durumda, son üç aylık ortalama çarpan seviyesine %5; son bir yıllık ortalama çarpan seviyesine %14.3 yakınız.*

## BIST vs MSCI GOÜ Piyasa Göstergeleri

## BIST100 - MSCI GOÜ



## XUSIN/XBANK - MSCI GOÜ Endeksleri

BIST 100 - MSCI GOÜ Endeksi Farkı  
(Normalize Edilmiş)

	Son 3 Ay	Son 1 Yıl
Kapanış		2.35
Minimum	-12.0	-18.1
Maksimum	4.8	11.3
Ortalama	-4.8	-3.7
Minimuma Uzaklık	14.3	20.5
Maksimuma Uzaklık	-2.5	-9.0
Performans	-7.3%	-13.2%

*Mevcut durumda, son üç aylık ortalama seviyeye 7.1 puan; son bir yıllık ortalama seviyeye 6.1 puan yakınız.*

XBANK - MSCI GOÜ Bankacılık Endeksi Farkı  
(Normalize Edilmiş)

	Son 3 Ay	Son 1 Yıl
Kapanış		-21.9
Minimum	-23.1	-27.4
Maksimum	-2.5	16.2
Ortalama	-17.0	-3.7
Minimuma Uzaklık	1.2	5.6
Maksimuma Uzaklık	-19.4	-38.1
Performans	3.7%	9.1%

*Mevcut durumda, son üç aylık ortalama seviyeye 4.9 puan; son bir yıllık ortalama seviyeye 18.2 puan yakınız.*

XUSIN - MSCI GOÜ Sanayi Endeksi Farkı  
(Normalize Edilmiş)

	Son 3 Ay	Son 1 Yıl
Kapanış		-15.0
Minimum	-26.1	-32.3
Maksimum	-13.7	4.6
Ortalama	-18.5	-14.0
Minimuma Uzaklık	11.1	17.3
Maksimuma Uzaklık	-1.3	-19.5
Performans	-3.6%	1.3%

*Mevcut durumda, son bir yıllık maksimum seviyeye 19.5 puan yakınız.*

30.03.2022

Açılış Raporu

Haftalık Takvim



halkyatirim.com.tr | 444 42 55

Tarih	Tsi	Ülke	Açıklanacak Veri	Dönem	Beklenti	Önceki
28 Mart	13:00	Euro Bölgesi	AMB Yetkilisi Rehn'in Konuşması			
28 Mart	17:30	ABD	Dallas FED İmalat Endeksi	Mart	10.0	14.0
29 Mart	09:00	Almanya	GfK Tüketici Güven Endeksi	Nisan	-10.0	-8.1
29 Mart	16:00	ABD	FHFA Konut Fiyat Endeksi (Aylık)	Ocak	1.3%	1.2%
29 Mart	17:00	ABD	Conference Board Tüketici Güveni	Mart	107.8	110.5
29 Mart	17:00	ABD	JOLTS Açık İş Başvuruları	Şubat	11000K	11263K
29 Mart	17:45	ABD	FED Yetkilisi Harker'in Konuşması			
30 Mart	02:50	Japonya	Perakende Satışlar (Yıllık)	Şubat	-0.3%	1.6%
30 Mart	04:30	ABD	FED Yetkilisi Bostic'in Konuşması			
30 Mart	10:00	Türkiye	Ekonomik Güven Endeksi	Mart	-	98.2
30 Mart	12:00	Euro Bölgesi	Tüketici Güveni Endeksi	Mart	-	-18.7
30 Mart	12:00	Euro Bölgesi	Ekonomik Güven Endeksi	Mart	110.0	114.0
30 Mart	12:00	Euro Bölgesi	Sanayi Güven Endeksi	Mart	-	14.0
30 Mart	12:00	Euro Bölgesi	Hizmet Güven Endeksi	Mart	-	13.0
30 Mart	15:00	Almanya	TÜFE (Aylık)	Mart	-	0.9%
30 Mart	15:00	Almanya	TÜFE (Yıllık)	Mart	5.8%	5.1%
30 Mart	15:15	ABD	ADP Özel Sektör İstihdamı Değişimi	Mart	413K	475K
30 Mart	15:30	ABD	GSYİH (Çeyreklik)	4.Çeyrek	7.1%	7.0%
30 Mart	15:30	ABD	GSYİH Fiyat Endeksi	4.Çeyrek	7.1%	7.1%
30 Mart	15:30	ABD	Kişisel Tüketim	4.Çeyrek	3.1%	3.1%
30 Mart	15:30	ABD	Çekirdek PCE (Çeyreklik)	4.Çeyrek	-	5.0%
30 Mart	16:15	ABD	FED Yetkilisi Barkin'in Konuşması			
31 Mart	02:50	Japonya	Sanayi Üretimi (Yıllık, Öncü)	Şubat	0.8%	-0.5%
31 Mart	04:30	Çin	İmalat PMI	Mart	50	50.2
31 Mart	04:30	Çin	İmalat Dışı PMI	Mart	50.7	51.6
31 Mart	09:00	İngiltere	GSYİH (Çeyreklik)	4.Çeyrek	-	1.0%
31 Mart	09:00	İngiltere	GSYİH (Yıllık)	4.Çeyrek	-	6.5%
31 Mart	10:00	Türkiye	Dış Ticaret Dengesi	Şubat	-	-10.26B
31 Mart	11:00	Euro Bölgesi	AMB Baş Ekonomisti Lane'in Konuşması			
31 Mart	15:30	ABD	İşsizlik Maası Başvuruları	Haftalık	-	187K
31 Mart	15:30	ABD	Devam Eden İşsizlik Maası Başvuruları	Haftalık	-	1350K
31 Mart	15:30	ABD	Kişisel Gelirler	Şubat	0.5%	0.0%
31 Mart	15:30	ABD	Kişisel Harcamalar	Şubat	0.5%	2.1%
31 Mart	15:30	ABD	PCE Deflator (Aylık)	Şubat	0.6%	0.6%
31 Mart	15:30	ABD	PCE Deflator (Yıllık)	Şubat	6.4%	6.1%
31 Mart	15:30	ABD	Çekirdek PCE Deflator (Aylık)	Şubat	0.4%	0.5%
31 Mart	15:30	ABD	Çekirdek PCE Deflator (Yıllık)	Şubat	5.5%	5.2%
31 Mart	16:00	ABD	FED Yetkilisi Williams'ın Konuşması			
31 Mart	16:45	ABD	MINI Chicago PMI	Mart	57.1	56.3
1 Nisan	02:50	Japonya	Tankan Büyük İmalatçılar Endeksi	1.Çeyrek	12	18
1 Nisan	02:50	Japonya	Tankan Sermaye Harcamaları	1.Çeyrek	4.4%	9.3%
1 Nisan	02:50	Japonya	Tankan Görünüm Endeksi	1.Çeyrek	10	13
1 Nisan	02:50	Japonya	Tankan İmalat Dışı Endeksi	1.Çeyrek	5	9
1 Nisan	02:50	Japonya	Tankan İmalat Dışı Görünüm	1.Çeyrek	8	8
1 Nisan	03:30	Japonya	Jibun Bank İmalat PMI (Final9)	Mart	-	53.2
1 Nisan	04:45	Çin	Caixin İmalat PMI	Mart	50.0	50.4
1 Nisan	10:00	Türkiye	S&P Global İmalat PMI	Mart	-	50.4
1 Nisan	10:55	Almanya	S&P Global İmalat PMI	Mart	-	57.6
1 Nisan	11:00	Euro Bölgesi	S&P Global İmalat PMI	Mart	-	57.0
1 Nisan	12:00	Euro Bölgesi	TÜFE (Aylık)	Mart	-	0.9%
1 Nisan	12:00	Euro Bölgesi	TÜFE (Yıllık)	Mart	6.30%	5.8%
1 Nisan	12:00	Euro Bölgesi	Çekirdek TÜFE (Yıllık)	Mart	-	2.7%
1 Nisan	15:30	ABD	İşsizlik Oranı	Mart	3.7%	3.8%
1 Nisan	15:30	ABD	İş Gücüne Katılım Oranı	Mart	62.4%	62.3%
1 Nisan	15:30	ABD	Tarım Dışı İstihdam	Mart	490K	678K
1 Nisan	15:30	ABD	Ortalama Saatlik Kazançlar (Aylık)	Mart	0.4%	0.0%
1 Nisan	15:30	ABD	Ortalama Saatlik Kazançlar (Yıllık)	Mart	5.5%	5.1%
1 Nisan	16:45	ABD	S&P Global İmalat PMI	Mart	-	58.5
1 Nisan	17:00	ABD	ISM İmalat Endeksi	Mart	58.3	58.6
1 Nisan	17:00	ABD	ISM Yeni Siparişler	Mart	-	61.7
1 Nisan	17:00	ABD	ISM İstihdam Endeksi	Mart	-	52.9
1 Nisan	17:00	ABD	ISM Ödenen Fiyatlar	Mart	-	75.6

Kaynak: Bloomberg, TCMB, TÜİK, HLY Araştırma

Hafta başında güncellenmektedir.

# Künye & Çekince



halkyatirim.com.tr | 444 42 55

## Halk Yatırım Araştırma – Öneri Listesi Tanımları

(Aksi belirtilmedikçe önümüzdeki 12 ay için beklenen performans)

AL: %20 ve üzeri artış

TUT: %0 ile %20 aralığında artış

SAT : %0'ın altında azalış

## Halk Yatırım Araştırma

Halkyatirimarastirma@halkyatirim.com.tr

+90 212 314 81 81

Banu KIVCI TOKALI	Araştırma Direktörü	BTokali@halkyatirim.com.tr +90 212 314 81 88
İlknur TURHAN	Müdür Perakende, Cam, Çimento, GYO, Mobilya, Gıda	ITurhan@halkyatirim.com.tr +90 212 314 81 85
Ebru USTA	Yönetmen Strateji, Makroekonomi	EUsta@halkyatirim.com.tr +90 212 314 82 16
Ayşegül BAYRAM	Uzman Strateji, Telekom, Madencilik, Savunma, Yazılım, Teknoloji	ABayram@halkyatirim.com.tr +90 212 314 87 30
Mehmet Bilal BİRCAN	Uzman Havacılık, Dayanıklı Tüketim	MBircan@halkyatirim.com.tr +90 212 314 82 53
Emil ABDULLAYEV	Uzman Yardımcısı Demir-Çelik, Petrol & Gaz	EAbdullayev@halkyatirim.com.tr +90 212 314 87 24
Yasin SARIHAN	Uzman Yardımcısı Otomotiv	YSarihan@halkyatirim.com.tr +90 212 314 87 26

## ÇEKİNCE

Bu rapor ve yorumlardaki yazılar, bilgiler ve grafikler yalnızca bilgi edinilmesi amacıyla derlenmiştir. Burada yer alan yatırım bilgi, yorum ve tavsiyeleri yatırım danışmanlığı kapsamında değildir. Yatırım danışmanlığı hizmeti, yetkili kuruluşlar tarafından kişilerin risk ve getiri tercihleri dikkate alınarak kişiye özel, imzalanacak yatırım danışmanlığı sözleşmesi çerçevesinde sunulmaktadır. Burada yer alan yorum ve tavsiyeler ise genel niteliktedir. Bu tavsiyeler mali durumunuz ile risk ve getiri tercihlerinize uygun olmayabilir. Bu nedenle, sadece burada yer alan bilgilere dayanılarak yatırım kararı verilmesi beklentilerinize uygun sonuçlar doğurmayabilir.

Halk Yatırım, bu bilgilerin doğru, eksiksiz ve değişmez olduğunu garanti etmez, bilgi eksikliği ve yanlışlığından hiçbir şekilde sorumlu tutulamaz. Raporda yer alan ifadeler, hiçbir şekilde alış veya satış teklifi olarak değerlendirilemez. Halk Yatırım'ın rapordaki bilgiler dolayısıyla ortaya çıkabilecek doğrudan ve dolaylı kazanç ve zararlarla ilgili herhangi bir sorumluluğu yoktur.

Bu ileti 05 Kasım 2014 tarih ve 29166 sayılı Resmî Gazetede yayınlanan ve 01 Mayıs 2015 tarihinde yürürlüğü giren "Elektronik Ticaretin Düzenlenmesi Hakkında" çıkan kanunun 2.Maddesi c bendinde belirtilen Ticari Elektronik İleti kapsamında değildir.