

PİYASA YORUMU ARAŞTIRMA



HALKYATIRIM

halkyatirim.com.tr | 444 42 55

Küresel piyasalarda fiyatlamalar: Rusya-Ukrayna gerilimine dair gelişmelerle karışık seyir izlendi

Cuma günü piyasalarda neler oldu?

Cuma günü küresel piyasalarda karışık bir seyir hakim oldu. Sabah saatlerinde Asya ve Avrupa endeksleri negatif seyrete de, Rusya Devlet Başkanı Vladimir Putin'in Ukrayna görüşmelerinde belirli pozitif değişimler olduğunu belirtmesiyle küresel risk iştahının kısa süreli arttığını ve endekslerin pozitifte döndüğünü takip ettik. Ancak ABD Başkanı Joe Biden'in Rusya ile normal ticari ilişkiyi sonlandırma yönündeki açıklaması yeniden endekslerde satışa yol açtı. ABD'de endekslerinde Cuma günü kayıplar görülürken teknoloji hisseleri negatif ayrıştı ve endeksleri baskıladı. Nasdaq günü %2,18 düşüşle tamamlarken Dow Jones %0,69 geriledi. Gün içerisinde iyimser havanın etkisiyle 4.291 puan seviyesine kadar yükselen S&P 500 endeksi ise %1,30 değer kaybıyla 4204,32 puan seviyesinde kapanış gerçekleştirdi. Avrupa tarafında piyasalarda yükselişler görüldü. Euro Stoxx 50 %0,97, FTSE 100 %0,80 ve CAC 40 %0,85 yükseldi. DAX endeksi ise günü %1,38 yükselişle haftayı tamamladı.

Dolar endeksi Cuma günü güne 98,5 seviyesinden başladı ve değer kazanarak 99,12 seviyesinden günü noktaladı. EURUSD paritesi ise 1,10 seviyesinin altında haftayı tamamladı. ABD 10 yıllık tahvil getirileri tekrar %2 seviyesine gelirken 10 yıllıklar bu sabah %2,04 seviyesinde. Putin'in açıklamaları ile artan anlaşma beklentileri sonrasında güvenli liman talebinin azalmasıyla ons altın 1988 USD'ye gerilerken savaşın başlangıcında 130 USD seviyelerinin üzerini gören Brent petrol bu sabah 110 USD seviyesinde. VIX endeksi 30,75 seviyesinde bulunuyor.

Ukrayna'da savaş devam ederken, küresel ekonomide dünyadaki yüksek enflasyonun daha da hızlı artma endişesi yaşanıyor. Bu hafta ABD, İngiltere, Japonya'da ve Türkiye'de merkez bankaları faiz kararlarını açıklayacak. FED'in Çarşamba günü sonuçlanacak toplantısında Kasım 2018'den bu yana ilk kez faiz artışına gitmesi beklenirken, faiz artırımının 25 baz puan olacağı fiyatlanıyor. 2022'nin tamamında da 7 faiz artışı beklentisi tekrar oluşmaya başladı. Piyasalarda faiz kararıyla birlikte karar metni ve Fed Başkanı Powell'in sözle yönlendirmelerinde gelecek dönem para politikasına yönelik ipuçları aranacak.

Avrupa tarafında ise Perşembe günü İngiltere Merkez Bankası'nın (BoE) faiz kararı takip edilecek. Piyasalarda BoE'nin politika faizini 25 baz puan artıracığı fiyatlanırken, karar metninde ve BoE Başkanı Andrew Bailey'nin toplantı sonrasında yapacağı açıklamalar izlenecek. Asya tarafında ise Cuma günü Japonya Merkez Bankası'nın (BoJ) faiz kararı açıklanacak. BoJ'un politika faizini değiştirmesi beklenmezken, karar metnindeki değişiklikler ve BoJ Başkanı Haruhiko Kuroda'nın açıklamaları takip edilecek.

Bugün ne bekliyoruz?

Çin'de koronavirüs vakalarının yükseliş kaydetmesiyle yeni karantina kararları alınırken bu sabah Asya piyasalarında karışık bir seyir öne çıkıyor. ABD vadelielerinde ise hafif toparlanma çabası görülüyor.

Gelecek gündemde neler var?

Bu haftanın veri takviminde, Salı günü ABD Üretici Fiyat Endeksi (ÜFE) ve New York Fed sanayi endeksi, Çarşamba günü Fed'in faiz kararı ve Powell'in konuşması ile ABD perakende satışlar, Perşembe günü inşaat izinleri, konut başlangıçları, sanayi üretimi, kapasite kullanımı ve haftalık işsizlik maaşı başvuruları ile Cuma günü ikinci el konut satışları takip edilecek.



ABD Piyasaları

Değişimler	Kapanış	Günlük değ.	Haftalık değ.	Aylık değ.	Yıllık değ
S&P 500	4,204.3	▼ -1.30%	▼ -3.65%	▼ -6.23%	▼ -12.29%
Nasdaq	12,843.8	▼ -2.18%	▼ -5.13%	▼ -8.36%	▼ -17.79%

Avrupa Piyasaları

Değişimler	Kapanış	Günlük değ.	Haftalık değ.	Aylık değ.	Yıllık değ
Dax	13,628.1	▲ 1.38%	▼ -0.51%	▼ -10.38%	▼ -15.63%
FTSE 100	7,155.6	▲ 0.80%	▼ -1.15%	▼ -5.52%	▼ -4.66%
MSCI Europe	1,799.5	▲ 0.42%	▼ -2.36%	▼ -11.18%	▼ -14.73%

Asya Piyasaları ve Asya GOÜ Piyasaları

Değişimler	Kapanış	Günlük değ.	Haftalık değ.	Aylık değ.	Yıllık değ
Shanghai Bileşik*	3,270.0	▼ -1.20%	▼ -6.06%	▼ -4.65%	▼ -9.97%
Hong Kong*	19,889.1	▼ -3.23%	▼ -11.48%	▼ -19.08%	▼ -14.60%
S&P BSE Sensex - Hindistan	55,819.0	▲ 0.48%	▲ 1.30%	▼ -3.13%	▼ -6.74%
TAIEX - Tayvan	17,264.7	▼ -0.97%	▼ -3.73%	▼ -3.55%	▼ -6.81%

Diğer Gelişmekte Olan Ülke Piyasaları

Değişimler	Kapanış	Günlük değ.	Haftalık değ.	Aylık değ.	Yıllık değ
BIST 100 - Türkiye	2,053.9	▲ 0.58%	▲ 1.51%	▲ 2.82%	▲ 4.60%
WIG - Polonya	61,323.2	▲ 2.55%	▲ 0.51%	▼ -8.60%	▼ -12.98%
Prag SE - Prag	1,302.6	▲ 1.44%	▼ -4.52%	▼ -9.63%	▼ -9.35%
Merval - Arjantin	88,999.1	▼ -1.42%	▼ -2.79%	▼ -0.21%	▲ 4.35%
FTSE/JSE All - Endonezya	73,685.9	▼ -0.28%	▼ -4.79%	▼ -2.63%	▼ -1.82%
DFM General - Birleşik Arap Emirlikleri	3,402.4	▲ 0.59%	▼ -2.29%	▲ 6.70%	▲ 5.79%

*Haftalık değişim, önceki haftanın son işlem günü; aylık değişim, önceki ayın son işlem günü; yıllık değişim ise yılın son işlem gününe göre değişimi ifade eder.

Yurt içi piyasalarda fiyatlamalar: Endeks kritik FED toplantısı öncesinde temkinli seyir izleyebilir

Cuma günü piyasalarda neler oldu?

Cuma günü gün içinde yoğunlaşan alımlarla 2.067 seviyesine kadar yükselen endeks, kapanışa doğru gelen kar realizasyonlarıyla günü %0,58 artışla 2.053,85 puan seviyesinde tamamladı. Bankacılık endeksi %1,02, ulaştırma endeksi %2,79 artış ve sınai endeks %0,39 düşüş gösterdi.

Bugün ne bekliyoruz?

Yurt içi piyasalara ilişkin olarak, endeksin kritik FED toplantısı öncesinde temkinli seyir izleyeceğini tahmin ediyoruz.

Bugün yurt içinde açıklanacak önemli bir veri bulunmuyor.

Gelecek gündemde neler var?

Bu hafta yurt içinde Rusya-Ukrayna savaşından gelecek haber akışıyla birlikte Perşembe günü TCMB'nin faiz kararı izlenecek. Foreks anketine göre politika faizinin %14'te sabit bırakılacağı tahmin ediliyor.

Bu hafta yurt içinde ayrıca, Salı günü merkez yönetim bütçe dengesi ve konut satışları ile Çarşamba konut fiyat endeksi verileri takip edilecek.

BIST Verileri

Endeksler	BIST 100	BIST Banka	BIST Sınai
Kapanış	2,053.9	1,655.3	3,699.7
Günlük Değ.	▲ 0.58%	▲ 0.62%	▼ -0.39%
Haftalık Değ.	▲ 1.51%	▼ -0.02%	▲ 0.77%
Yıllık Değ.	▲ 10.56%	▲ 3.73%	▲ 8.68%
Hacim (milyar TL)	36.9	4.1	17.2
Günlük Değ.	▼ -4.02%	▼ -5.84%	▼ -23.37%
3 Aylık Ortalama Hacim (milyar TL)	33.2	6.5	15.8
Günlük Değ. - 3 Aylık Ort.	▲ 11.31%	▼ -36.84%	▲ 8.60%

*Haftalık değişim, önceki haftanın son işlem günü; yıllık değişim ise yılın son işlem gününe göre değişimi ifade eder.

Türkiye Kapanışının Ardından Piyasalar

	Türkiye Kapanışı	Türkiye Açılışı Öncesi	Değişim
\$/TL	14.7177	14.7865	▲ 0.47%
€/€	1.0964	1.0913	▼ -0.47%
Altın	1,980.3	1,975.9	▼ -0.22%

*Türkiye Açılışı Öncesi için belirtilen rakamlar, bir önceki günün kapanış verileridir.

Türkiye - Ülke Risk Primleri (CDS)

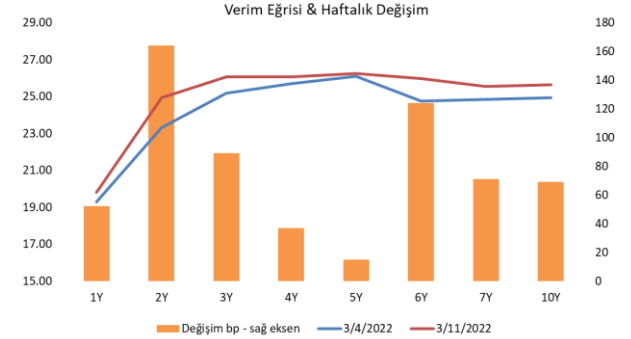
Değişimler	11/03/22	Günlük değ.	Haftalık değ.	Aylık değ.	Yıllık değ.
Türkiye 2 Yıllık	626.2	● -1.41%	● 16.68%	● 34.8%	● 148.8%
Türkiye 5 Yıllık	656.8	● -1.32%	● 10.35%	● 26.4%	● 108.2%
Türkiye 10 Yıllık	638.2	● -1.38%	● 8.28%	● 19.9%	● 80.8%

Tahvil & Döviz Piyasalarında Fiyatlamalar

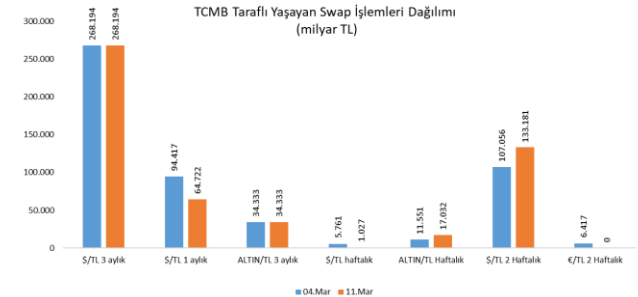
Putin'in Ukrayna ile yapılan görüşmelerde olumlu yönde değişimlerin olduğunu ifade etmesiyle Dolar/TL kuru %0,70 düşüşle 14,73 seviyesine geriledi. Küresel tahvil piyasalarında hafta genelinde yaşanan sert yükselişler yerini sakin seyre bırakırken, ABD 10 yıllık tahvil faizi %2,00, Almanya 10 yıllık tahvil faizi %0,27 seviyesinden kapanış yaptı. Hazine Eurotahvillerinde ise alıcılı görünüm izlendiği günde, Hazine 10 yıl vadeli gösterge tahvili 10 bp azalışla %8,85 seviyesinde fiyatlanırken, Türkiye-ABD 10 yıl vadeli tahvil faizi farkı da 685 bp'na geriledi. Yurt içi tahvil piyasasında ise TL'nin Dolar karşısında değer kazanmasıyla tahvil faizlerinde gerileme izlenirken, işlem hacmi 3,1 milyar TL seviyesinde gerçekleşti. Bu kapsamda 5 yıl vadeli gösterge tahvil bileşik faizi önceki güne göre 45 bp azalışla %26,28, 10 yıl vadeli gösterge tahvil bileşik faizi ise 27 bp azalışla %25,71 seviyesinde günü ve haftayı tamamladı.

TL likidite tarafında TCMB 70 milyar TL'lik haftalık repo dönüşünü 48 milyar TL olarak yenilerken, APİ ile fonlama tutarı toplam 318 milyar TL seviyesine geriledi. TLREF oranı ise %14,17 ile politika faizinin üzerinde yer aldı. TCMB Cuma günü ayrıca haftalık vadeli Dolar/TL ihalesine talep gelmezken, Altın/TL kotasyon swap işlemleriyle de 4,1 milyar TL ilave fonlama sağladı. Diğer yandan bugün valörlü yapılan 1 aylık Dolar/TL swap ihalesinde ortalama %13,07 faiz ile 18,9 milyar TL fonlama sağladı.

Cuma günü itibarıyla yaşayan swap işlemleri toplamı önceki haftaya göre 9,2 milyar TL azalarak 518 milyar TL seviyesinde gerçekleşti. Genel olarak bakıldığında ise haftalık repo fonlaması dahil toplam fonlama tutarı önceki haftaya göre 33 milyar TL azalarak 836 milyar TL seviyesine geriledi.



Dönem	Kasım 21	Aralık 21	Ocak 22	Şubat 22	11.03.22
Dönem Sonu TLREF Endeksi	1445,97	1466,05	1482,79	1498,93	1506,57
Aylık Ortalama	15,70%	15,33%	14,29%	14,12%	14,28%
PPK Toplantı Tarihi	17.03.2022 Perşembe		Günlük TLREF Oranı		14,17%



Yurt İçi Haberler

- **Yastık altındaki altınları** bozdurup asgari 90 gün vadeli TL mevduat hesabı açtıranlara da kur fark" garantisine benzer "fiyat farkı garantisi" verildi. Merkez Bankası'nın ilgili tebliği bugünkü Resmî Gazete'de yayımlanarak yürürlüğe girdi.
- Ocak ayında aylık bazda **cari denge** beklentilere paralel gerçekleşti. Cari dengenin Ocak ayında 7,2 milyar dolarlık açık yönündeki piyasa beklentisine karşılık 7,1 milyar dolarlık açık vermesi sonrasında (geçen yılın aynı ayında ise 1,8 milyar dolarlık açık kaydedilmişti) yıllıklandırılmış cari açık Aralık sonundaki 14,9 milyar dolardan Ocak sonunda 20,2 milyar dolara (GSYH'nın %3,3'ü) yükseldi. Artan enerji maliyeti, cari denge üzerinde etkisini artırmaya devam ederken altın ve enerji hariç çekirdek cari dengenin ise aylık 1,5 milyar dolar fazla verdiğini, kümülatif bazda fazlanın ise 29,3 milyar dolardan 29,5 milyar dolara yükseldiğini takip ettik.
- **Sanayi üretimi** Ocak ayında, enerji kesintilerinin de etkisiyle ivme kaybetti. Üretim aylık bazda %2,4 daralırken, yıllık artış %7,6 ile %8,0'lik beklenti altında gerçekleşti. Üretimde yüksek tek haneli üretim artışı alt ana gruplarda hakim olmaya devam ederken; dayanıklı tüketim mallarında yavaşlama gözlemlendi. Yatırım eğilimini yansıtan sermaye mallarında önceki aya göre yıllık artış oranında gerileme gözlemlense de mevcut seviyelerin destekleyici kaldığı görüldü.
- **TCMB Piyasa Katılımcıları Anketi** Mart dönemi sonuçlarına göre yıl sonu enflasyon beklentisi %40,47 oldu. Enflasyon beklentisi bir önceki anket döneminde %34,06 seviyesindeydi. 12 ay sonrası TÜFE beklentisi bir önceki anket döneminde %24,83 iken, bu anket döneminde %26,43'e yükseldi. Katılımcıların cari yıl sonu ABD Doları/TL beklentisi bir önceki anket döneminde 16,04 TL iken, bu anket döneminde 16,68 TL oldu.
- TÜİK verilerine göre, Ocak ayında **perakende satış hacmi** bir önceki aya göre %1,5 düşerken yıllık %7,9 arttı. Toplam perakende ciro ise yıllık %90,9 artış gösterdi.
- **Hazine ve Maliye Bakanlığı'ndan** yapılan açıklamada, Finansal İstikrar Komitesi'nin 3. toplantısının Bakan Nureddin Nebati başkanlığında Cuma günü İstanbul'da gerçekleştirildiği bildirildi. Toplantıda Rusya Federasyonu ile Ukrayna arasındaki gelişmelerin finansal sisteme olası yansımalarının detaylı şekilde irdelendiği ve finansal istikrarın korunması adına yeni politika önerilerinin değerlendirildiği kaydedildi. Toplantıda kripto varlıklara ilişkin düzenleme çalışmaları hakkında komiteye bilgi verildiği ve TROY ödeme sisteminin geliştirilmesi ve kullanım alanlarının yaygınlaştırılması adına bir yol haritasının belirlenmesi yönünde görüş birliğine varıldığı da belirtildi.

Yurt Dışı Haberler

- **Rusya ve Ukrayna** dışişleri bakanlarının Perşembe günkü toplantısından ateşkes konusunda somut bir adım çıkmazken, Rusya Devlet Başkanı Vladimir Putin Cuma günü Ukrayna ile yapılan müzakerelerde pozitif gelişmeler olduğuna işaret etti. Putin, Belarus Devlet Başkanı Alexander Lukashenko'ya "Bizim tarafımızdaki müzakerecilerin aktardıklarına göre belirli pozitif gelişmeler var" ifadelerini kullandı. Putin görüşmelerin neredeyse her gün olduğunu belirtti. Putin, Çernobil nükleer santraline enerji tedarikini yeniden sağladığı için Lukashenko'ya da teşekkür etti.
- **ABD Başkanı Joe Biden** Cuma akşamı yaptığı açıklamada, Ukrayna'ya saldırıları nedeniyle Rusya ile "ticari ilişkilerini" askıya aldıklarını açıkladı. Biden, Putin'i hesap vermesi için sıkıştıracaklarını ve ABD'nin yaptırımlarıyla Rus ekonomisini yıktığını söyledi. Biden Rusya'dan alkol, elmas ve deniz mahsulleri ithalatının durdurulduğunu açıkladı. Diğer taraftan, Biden ABD'nin Ukrayna'da savaşmayacağını vurularak, Rusya ve NATO arasındaki bir çatışmanın 3. Dünya Savaşı'nı başlatabileceğini söyledi.
- **Rusya Devlet Başkanı Vladimir Putin**, Cumartesi günü Fransa Cumhurbaşkanı Emmanuel Macron ve Almanya Başbakanı Olaf Scholz ile görüştü.
- **Rusya Merkez Bankası**, Rusya hisse senedi piyasasının bu hafta da kapalı kalacağını duyurdu.
- **Çin'de koronavirüs vakalarının** yükseliş kaydetmesiyle yeni karantina kararları alındı. Ülkede günlük vakaların neredeyse ikiye katlanmasıyla vaka sayısı 3.400 seviyesine çıkarken ülkenin en önemli şehirlerinden biri olan Shenzhen için karantina kararı çıktı. Şehirde 3 aşamalı bir kapanma uygulanacak. Şehirde iPhone üreticisi Foxconn, Çinli teknoloji şirketi Huawei'nin de genel merkezi bulunuyor.
- **Alman bankası Deutsche Bank**, hafta içinde Rusya'da 1,4 milyar Euro (1,55 milyar dolar) brüt kredi riski olduğunu açıklayarak Rusya pazarından çıkmalarının sakıncalı olduğunu kaydetmesine karşın gelen tepkiler üzerine Rusya'daki faaliyetlerine son vereceğini açıkladı.
- **ABD'nin piyasa düzenleme kurumu SEC**, 5 Çinli şirketin bilanço mevzuatına uymaması halinde ABD borsalarından çıkarılacağını duyurdu. Bilanço paylaşan Çinli şirketlerin artmasıyla bu sayının da büyümesi bekleniyor. SEC'in uyardığı şirketler; fast-food devi Yum China, biyoteknoloji şirketleri BeiGene, Zai Lab ve HutchMed ile teknoloji şirketi ACM Research oldu. Açıklamayla, ABD'de işlem gören Çin hisse senetlerinde satış dalgası tetiklendi.
- ABD'de Mart ayı öncü **Michigan Üniversitesi güven endeksi** 59,7 puan ile 61,0 puan olan piyasa tahmininin altında kaldı ve önceki döneme göre düşüş gösterdi.

Şirket Haberleri

Vestel Elektronik (VESTL, Pozitif): Vestel Elektronik yılın son çeyreğinde, piyasa ortalama beklentisi olan 8 milyon TL ve beklentimiz olan 89 milyon TL'nin üzerinde yıllık bazda %4,4 artışla 835,3 milyon TL net kar açıkladı. Net karın beklentimizin üzerinde gerçekleşmesinde, beklentimizin üzerinde gerçekleşen operasyonel karlılığın yanı sıra, 454,7 milyon TL seviyesinde kaydedilen ertelenmiş vergi geliri etkili oldu. Geçtiğimiz yılın son çeyreğinde 29,3 milyon TL ertelenmiş vergi gideri kaydedilmişti. 4Ç21'de net satış gelirleri, bizim beklentimizin %5,9, piyasa ortalama beklentisinin %5,3 üzerinde, yıllık bazda %40,7 artarak 10.747 milyon TL seviyesinde gerçekleşti. Vestel Elektronik 4Ç21'de, piyasa ortalama beklentisi olan 2.048 milyon TL'nin %27,1, beklentimiz olan 2.137 milyon TL'nin %21,8 üzerinde yıllık bazda %118,5 artışla 2.602 milyon TL FAVÖK açıkladı. Beklentilerin üzerinde gerçekleşen son çeyrek finansal sonuçlarının hisse performansına yansımaları "pozitif" olarak değerlendiriyoruz.

Mavi Giyim (MAVI, Nötr): Mavi Giyim'in bu akşam seans kapanışının ardından son çeyrek finansal sonuçlarını açıklaması bekleniyor. Mavi Giyim'in 4Ç21'de yıllık bazda %87 artışla 1.215 mn TL ciro, %100 artışla 184 mn TL FAVÖK ve geçen yıl açıkladığı 17 mn TL'lik net zararın aksine 42 mn TL net kar açıklamasını bekliyoruz. Piyasa ortalama beklentisi ise 1.240 mn TL ciro, 207 mn TL FAVÖK ve 57 mn TL net kar açıklaması yönünde bulunuyor.

Hisse Verileri	
Hisse Kodu	VESTL
Cari Fiyat (TL)	24,46
52H En Yüksek (TL)	33,34
52H En Düşük (TL)	20,80
Piyasa Değeri (mn TL)	8.205,3
Piyasa Değeri (mn USD)	556,5
Halka Açıklık Oranı (%)	36%
Endeks Payı (BIST100)	0,6%
Temettü Verimi	24,5%
3A Hacim (mn TL)	151,4

Piyasa Çarpanları	
F/K	4,3
FD/FAVÖK	3,3
FD/Satışlar	0,6
PD/DD	0,9
Relatif Performans	
S1H	2,5%
S1A	-0,1%
S3A	-17,9%
S1Y	-29,9%
YB	-12,9%

Hisse Verileri	
Hisse Kodu	MAVI
Cari Fiyat (TL)	63,15
52H En Yüksek (TL)	83,95
52H En Düşük (TL)	39,39
Piyasa Değeri (mn TL)	3.135,8
Piyasa Değeri (mn USD)	212,7
Halka Açıklık Oranı (%)	73%
Endeks Payı (BIST100)	0,4%
Temettü Verimi	0,8%
3A Hacim (mn TL)	53,9

Piyasa Çarpanları	
F/K	11,9
FD/FAVÖK	3,9
FD/Satışlar	0,8
PD/DD	3,7
Relatif Performans	
S1H	7,8%
S1A	-5,7%
S3A	-22,1%
S1Y	-11,7%
YB	-20,0%

Skor Kart: Şirketler ile ilgili Skor Kart'lara [buradan](#) ulaşabilirsiniz. Hisse senedine ilişkin güncel piyasa verilerinin yanı sıra, şirketin son 16 çeyreğine ilişkin önemli rasyo ve finansal verilerinin sunulduğu bir data setidir. Skor Kart ile bilanço dönemlerini takip edebilir, şirket bilançoları dahil tüm finansal verilere ulaşabilir ve güvenli yatırımın avantajlarından faydalanabilirsiniz.

Şirket Haberleri

Sabancı Holding (SAHOL, Nötr): Pay geri alım işlemleri kapsamında; 11.03.2022 tarihinde Borsa İstanbul'da pay başına 15,41 TL – 15,64 TL (ağırlıklı ortalama 15,54 TL) fiyat aralığından toplam 480.000 TL nominal değerli SAHOL payları geri alındı. Bu işlemlerle birlikte, 11.03.2022 tarihi itibarıyla geri alınan payların toplam nominal değeri 31.980.000 TL olup, bu payların sermayeye oranı %1,5673'e ulaştı.

Arçelik (ARCLK, Nötr): Pay geri alım işlemleri kapsamında 11.03.2022 tarihinde 54,75 TL - 55,00 TL fiyat aralığından (ortalama 54,8264 TL) 410.000 adet pay geri alınarak, Şirketin sahip olduğu ARCLK payları 55.899.044 adete ulaştı (Şirket sermayesine oranı %8,2724).

Hisse Verileri	
Hisse Kodu	SAHOL
Cari Fiyat (TL)	15,85
52H En Yüksek (TL)	17,66
52H En Düşük (TL)	7,70
Piyasa Değeri (mn TL)	32.340,4
Piyasa Değeri (mn USD)	2.193,5
Halka Açıklık Oranı (%)	49%
Endeks Payı (BIST100)	3,0%
Temettü Verimi	4,3%
3A Hacim (mn TL)	459,7

Piyasa Çarpanları	
F/K	2,7
FD/FAVÖK	1,8
FD/Satışlar	1,4
PD/DD	0,6
Relatif Performans	
S1H	-0,8%
S1A	2,0%
S3A	9,5%
S1Y	22,7%
YB	9,2%

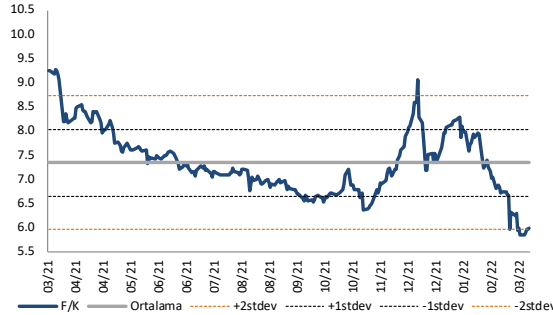
Hisse Verileri	
Hisse Kodu	ARCLK
Cari Fiyat (TL)	54,90
52H En Yüksek (TL)	59,60
52H En Düşük (TL)	26,62
Piyasa Değeri (mn TL)	37.097,5
Piyasa Değeri (mn USD)	2.516,2
Halka Açıklık Oranı (%)	25%
Endeks Payı (BIST100)	1,8%
Temettü Verimi	3,9%
3A Hacim (mn TL)	280,6

Piyasa Çarpanları	
F/K	12,1
FD/FAVÖK	7,8
FD/Satışlar	0,8
PD/DD	1,9
Relatif Performans	
S1H	-2,5%
S1A	-2,5%
S3A	9,5%
S1Y	27,5%
YB	2,9%

Skor Kart: Şirketler ile ilgili Skor Kart'lara [buradan](#) ulaşabilirsiniz. Hisse senedine ilişkin güncel piyasa verilerinin yanı sıra, şirketin son 16 çeyreğine ilişkin önemli rasyo ve finansal verilerinin sunulduğu bir data setidir. Skor Kart ile bilanço dönemlerini takip edebilir, şirket bilançoları dahil tüm finansal verilere ulaşabilir ve güvenli yatırımın avantajlarından faydalanabilirsiniz.

Çarpanlar Bazında BIST

BIST 100 F/K (Cari)

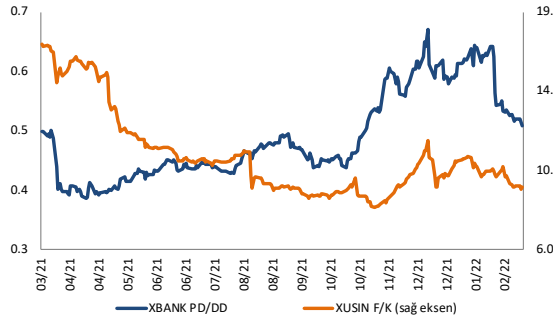


BIST100 F/K Çarpanı (Cari)

	Son 3 Ay	Son 1 Yıl
Kapanış	5.99x	5.99x
Minimum	5.83x	5.83x
Maksimum	9.06x	9.29x
Ortalama	7.35x	7.34x
Minimuma Uzaklık	0.16x	0.16x
Maksimuma Uzaklık	-3.07x	-3.30x
Performans	-26.4%	-35.6%

Mevcut durumda, son üç aylık ortalama çarpan seviyesine %23; son bir yıllık ortalama çarpan seviyesine %22.6 yakınız.

XBANK PD/DD / XUSIN F/K (Cari)



XBANK PD/DD Çarpanı (Cari)

	Son 3 Ay	Son 1 Yıl
Kapanış	0.51x	0.51x
Minimum	0.47x	0.39x
Maksimum	0.67x	0.67x
Ortalama	0.57x	0.49x
Minimuma Uzaklık	0.04x	0.12x
Maksimuma Uzaklık	-0.17x	-0.17x
Performans	-17.0%	-2.6%

Mevcut durumda, son üç aylık ortalama çarpan seviyesine %14; son bir yıllık ortalama çarpan seviyesine %3.2 yakınız.

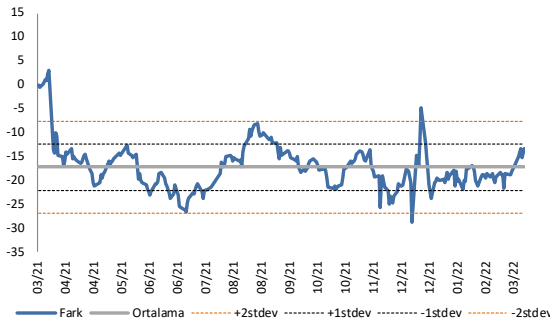
XUSIN F/K Çarpanı (Cari)

	Son 3 Ay	Son 1 Yıl
Kapanış	9.05x	9.05x
Minimum	8.65x	8.32x
Maksimum	12.01x	17.36x
Ortalama	10.13x	11.07x
Minimuma Uzaklık	0.40x	0.74x
Maksimuma Uzaklık	-2.96x	-8.31x
Performans	-10.6%	-46.2%

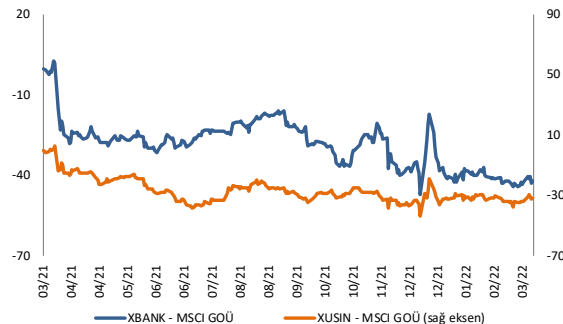
Mevcut durumda, son üç aylık ortalama çarpan seviyesine %12; son bir yıllık ortalama çarpan seviyesine %22.2 yakınız.

BIST vs MSCI GOÜ Piyasa Göstergeleri

BIST100 - MSCI GOÜ



XUSIN/XBANK - MSCI GOÜ Endeksleri

BIST 100 - MSCI GOÜ Endeksi Farkı
(Normalize Edilmiş)

	Son 3 Ay	Son 1 Yıl
Kapanış	-13.26	
Minimum	-28.7	-28.7
Maksimum	-4.8	3.1
Ortalama	-18.4	-17.3
Minimuma Uzaklık	15.5	15.5
Maksimuma Uzaklık	-8.5	-16.4
Performans	-11.5%	-19.3%

Mevcut durumda, son üç aylık ortalama seviyeye 5.2 puan; son bir yıllık ortalama seviyeye 4 puan yakınız.

XBANK - MSCI GOÜ Bankacılık Endeksi Farkı
(Normalize Edilmiş)

	Son 3 Ay	Son 1 Yıl
Kapanış	-41.9	
Minimum	-47.0	-47.0
Maksimum	-17.2	2.7
Ortalama	-38.8	-28.5
Minimuma Uzaklık	5.2	5.2
Maksimuma Uzaklık	-24.7	-44.6
Performans	-1.9%	2.1%

Mevcut durumda, son üç aylık ortalama seviyeye 3.1 puan; son bir yıllık ortalama seviyeye 13.4 puan yakınız.

XUSIN - MSCI GOÜ Sanayi Endeksi Farkı
(Normalize Edilmiş)

	Son 3 Ay	Son 1 Yıl
Kapanış	-31.8	
Minimum	-43.5	-43.5
Maksimum	-18.4	3.0
Ortalama	-31.6	-26.8
Minimuma Uzaklık	11.7	11.7
Maksimuma Uzaklık	-13.3	-34.7
Performans	-8.4%	-2.2%

Mevcut durumda, son bir yıllık maksimum seviyeye 34.7 puan yakınız.

14.03.2022

Açılış Raporu

Haftalık Takvim



halkyatirim.com.tr | 444 42 55

Haftalık Veri Takvimi						
Tarih	TSl	Ülke	Açıklanacak Veri	Dönemi	Beklenti	Önceki
14 Mart	10:00	Almanya	Toptan Satış Fiyat Endeksi (Aylık)	Şubat	-	2.3%
14 Mart	10:00	Almanya	Toptan Satış Fiyat Endeksi (Yıllık)	Şubat	-	16.2%
15 Mart	04:20	Çin	1 Yıllık Yuan Kredi Faizi	Mart	2.85%	2.85%
15 Mart	10:00	Türkiye	Konut Satışları	Şubat	-	88.3K
15 Mart	10:00	Türkiye	Konut Satışları (Yıllık)	Şubat	-	25.1%
15 Mart	11:00	Türkiye	Bütçe Dengesi	Şubat	-	30.0B
15 Mart	13:00	Euro Bölgesi	ZEW Beklenti Anketi	Mart	-	48.6
15 Mart	13:00	Almanya	ZEW Beklenti Anketi	Mart	5.0	54.3
15 Mart	13:00	Almanya	ZEW Cari Durum Anketi	Ocak	-33.0	-8.1
15 Mart	13:00	Almanya	Ödemeler Dengesi	Ocak	-	23.9B
15 Mart	13:00	Euro Bölgesi	Sanayi Üretimi (Aylık)	Ocak	0.3%	1.2%
15 Mart	13:00	Euro Bölgesi	Sanayi Üretimi (Yıllık)	Ocak	-0.3%	1.6%
15 Mart	15:30	ABD	ÜFE (Aylık)	Şubat	0.9%	1.0%
15 Mart	15:30	ABD	ÜFE (Yıllık)	Şubat	10.0%	9.7%
15 Mart	15:30	ABD	Çekirdek ÜFE (Aylık)	Şubat	0.6%	0.8%
15 Mart	15:30	ABD	Çekirdek ÜFE (Yıllık)	Şubat	8.7%	8.3%
15 Mart	15:30	ABD	Empire İmalat Endeksi	Mart	7.8	3.1
15 Mart	15:30	ABD	İthalat Fiyat Endeksi (Yıllık)	Şubat	-	10.8%
16 Mart	02:50	Japonya	Diş Ticaret Dengesi	Şubat	-21.0B	-2191B
16 Mart	02:50	Japonya	İhracat Değişim (Yıllık)	Şubat	20.7%	9.6%
16 Mart	02:50	Japonya	İthalat Değişim (Yıllık)	Şubat	25.1%	39.6%
16 Mart	07:30	Japonya	Sanayi Üretimi (Aylık)	Ocak	-	-1.3%
16 Mart	07:30	Japonya	Sanayi Üretimi (Yıllık)	Ocak	-	-0.9%
16 Mart	07:30	Japonya	Kapasite Kullanım Oranı (Aylık)	Ocak	-	-0.4%
16 Mart	04:30	Çin	Yeni Konut Fiyatları	Şubat	-	-0.04%
16 Mart	14:30	Türkiye	Konut Fiyat Endeksi (Aylık)	Ocak	-	7.85%
16 Mart	14:30	Türkiye	Konut Fiyat Endeksi (Yıllık)	Ocak	-	59.59%
16 Mart	15:30	ABD	Perakende Satışlar (Aylık)	Şubat	0.4%	3.8%
16 Mart	15:30	ABD	Çekirdek Perakende Satışlar (Aylık)	Şubat	0.8%	3.3%
16 Mart	15:30	ABD	İthalat Fiyat Endeksi (Aylık)	Şubat	1.5%	2.0%
16 Mart	15:30	ABD	İthalat Fiyat Endeksi (Yıllık)	Şubat	-	10.8%
16 Mart	15:30	ABD	İhracat Fiyat Endeksi (Aylık)	Şubat	1.6%	2.9%
16 Mart	15:30	ABD	İhracat Fiyat Endeksi (Yıllık)	Şubat	-	15.1%
16 Mart	17:00	ABD	NAHB Konut Piyasası Endeksi	Mart	81	82
16 Mart	21:00	ABD	FOMC Faiz Kararı	Mart	0.50%	0.25%
16 Mart	21:30	ABD	FED Başkanı Powell'in Basın Toplantısı	-	-	-
17 Mart	12:30	Euro Bölgesi	AMB Başkanı Lagarde'in Konuşması	-	-	-
17 Mart	13:00	Euro Bölgesi	TÜFE (Aylık)	Şubat	0.9%	0.9%
17 Mart	13:00	Euro Bölgesi	TÜFE (Yıllık)	Şubat	5.8%	5.1%
17 Mart	13:00	Euro Bölgesi	Çekirdek TÜFE (Yıllık)	Şubat	2.7%	2.7%
17 Mart	13:15	Euro Bölgesi	AMB Yetkilisi Lane'in Konuşması	-	-	-
17 Mart	14:00	Türkiye	TCMB PPK Faiz Kararı	Mart	14.00%	14.00%
17 Mart	15:00	İngiltere	BoE Faiz Kararı	Mart	0.75%	0.50%
17 Mart	15:30	ABD	İşsizlik Hakkı Başvurular	Haftalık	-	227K
17 Mart	15:30	ABD	Devam Eden Başvurular	Haftalık	-	1494K
17 Mart	15:30	ABD	Konut Başlangıçları (Aylık)	Şubat	3.8%	-4.1%
17 Mart	15:30	ABD	Konut Başlangıçları	Şubat	1700K	1638K
17 Mart	15:30	ABD	İnşaat İzinleri (Aylık)	Şubat	-1.5%	0.7%
17 Mart	15:30	ABD	İnşaat İzinleri	Şubat	1868K	1899K
17 Mart	15:30	ABD	Philadelphia FED Beklenti Anketi	Mart	16.0	16.0
17 Mart	15:45	Euro Bölgesi	AMB Yetkilisi Schnabel'in Konuşması	-	-	-
17 Mart	16:15	ABD	Sanayi Üretimi (Aylık)	Şubat	0.5%	1.4%
17 Mart	16:15	ABD	Kapasite Kullanım Oranı	Şubat	77.9%	77.6%
17 Mart	17:30	Euro Bölgesi	AMB Yetkilisi Visco'nun Konuşması	-	-	-
18 Mart	02:30	Japonya	BoJ Politika Faizi Kararı	Mart	-	-0.10%
18 Mart	02:30	Japonya	Ulusal Çekirdek TÜFE (Yıllık)	Mart	0.6%	0.2%
18 Mart	02:30	Japonya	Ulusal TÜFE (Yıllık)	Şubat	1.0%	0.5%
18 Mart	07:30	Japonya	Terliany Sanayi Endeksi (Aylık)	Ocak	-1.0%	0.4%
18 Mart	17:00	ABD	Devam Eden Konut Satışları (Aylık)	Şubat	-5.4%	6.7%
18 Mart	17:00	ABD	Devam Eden Konut Satışları	Şubat	6.15M	6.50M
18 Mart	20:20	ABD	FED Yetkilisi Barkin'in Konuşması	-	-	-
18 Mart	21:00	ABD	FED Yetkilisi Bowman'in Konuşması	-	-	-

Kaynak: Bloomberg, TCMB, TÜİK, HLY Araştırma

Hafta başında güncellenmektedir.

Künye & Çekince



halkyatirim.com.tr | 444 42 55

Halk Yatırım Araştırma – Öneri Listesi Tanımları

(Aksi belirtilmedikçe önümüzdeki 12 ay için beklenen performans)

AL: %20 ve üzeri artış

TUT: %0 ile %20 aralığında artış

SAT : %0'ın altında azalış

Halk Yatırım Araştırma

Halkyatirimarastirma@halkyatirim.com.tr
+90 212 314 81 81

Banu KIVCI TOKALI	Araştırma Direktörü	BTokali@halkyatirim.com.tr +90 212 314 81 88
İlknur TURHAN	Müdür Perakende, Cam, Çimento, GYO, Mobilya , Gıda	ITurhan@halkyatirim.com.tr +90 212 314 81 85
Ebru USTA	Yönetmen Strateji, Makroekonomi	EUsta@halkyatirim.com.tr +90 212 314 82 16
Ayşegül BAYRAM	Uzman Telekom, Madencilik, Savunma, Yazılım, Teknoloji	ABayram@halkyatirim.com.tr +90 212 314 87 30
Mehmet Bilal BİRCAN	Uzman Havacılık, Dayanıklı Tüketim	MBircan@halkyatirim.com.tr +90 212 314 82 53
Emil ABDULLAYEV	Uzman Yardımcısı Demir-Çelik, Petrol & Gaz	EAbdullayev@halkyatirim.com.tr +90 212 314 87 24
Yasin SARIHAN	Uzman Yardımcısı Otomotiv	YSarihan@halkyatirim.com.tr +90 212 314 87 26

ÇEKİNCE

Bu rapor ve yorumlardaki yazılar, bilgiler ve grafikler yalnızca bilgi edinilmesi amacıyla derlenmiştir. Burada yer alan yatırım bilgi, yorum ve tavsiyeleri yatırım danışmanlığı kapsamında değildir. Yatırım danışmanlığı hizmeti, yetkili kuruluşlar tarafından kişilerin risk ve getiri tercihleri dikkate alınarak kişiye özel, imzalanacak yatırım danışmanlığı sözleşmesi çerçevesinde sunulmaktadır. Burada yer alan yorum ve tavsiyeler ise genel niteliktedir. Bu tavsiyeler mali durumunuz ile risk ve getiri tercihlerinize uygun olmayabilir. Bu nedenle, sadece burada yer alan bilgilere dayanılarak yatırım kararı verilmesi beklentilerinize uygun sonuçlar doğurmayabilir.

Halk Yatırım, bu bilgilerin doğru, eksiksiz ve değişmez olduğunu garanti etmez, bilgi eksikliği ve yanlışlığından hiçbir şekilde sorumlu tutulamaz. Raporunda yer alan ifadeler, hiçbir şekilde alış veya satış teklifi olarak değerlendirilemez. Halk Yatırım'ın rapordaki bilgiler dolayısıyla ortaya çıkabilecek doğrudan ve dolaylı kazanç ve zararlarla ilgili herhangi bir sorumluluğu yoktur.

Bu ileti 05 Kasım 2014 tarih ve 29166 sayılı Resmî Gazetede yayınlanan ve 01 Mayıs 2015 tarihinde yürürlüğe giren "Elektronik Ticaretin Düzenlenmesi Hakkında" çıkan kanunun 2.Maddesi c bendinde belirtilen Ticari Elektronik İleti kapsamında değildir.