

PİYASA YORUMU ARAŞTIRMA



HALKYATIRIM

halkyatirim.com.tr | 444 42 55

Küresel piyasalarda fiyatlamalar: Küresel piyasalar karışık seyr izlerken petrol fiyatlarında geri çekilme takip edildi

Dün piyasalarda neler oldu?

Dün küresel piyasalarda karışık bir seyr hakim oldu. Asya piyasalarında endeksler dün sabah karışık kapanırken, ABD'de endeksler seans sonuna doğru teknoloji ve büyük ölçekli hisse senetlerine gelen alımların desteğiyle güçlü bir yükselişe günü sonlandırdı.

ABD'de Nasdaq %1,3 artış ile en fazla yükselen ana endeks oldu. S&P 500 endeksi ise seans içinde %0,6 düşüşü sonrasında hızlı toparlanarak günü %0,7 artıda 4.575 puandan kapattı. Enerji sektörü ise, Çin'de artan Covid vakaları kaynaklı petrole talebin azalabileceği kaygılarıyla %2,6 değer kaybetti. Dow Jones ise günü %0,27 artışla tamamladı. Avrupa tarafında para piyasalarında, Avrupa Merkez Bankası'ndan sert yükselen enflasyon karşısında önümüzdeki bir yıl içinde 4 kez 25 baz puanlık faiz artışı fiyatlanırken, hisse endekslerinde dün primli seyr gördük. Euro Stoxx 50 %0,5 ve CAC40 %0,54 alıcılı kapandı. Alman DAX endeksi de %0,78, primle günü 14417 puan seviyesinde sonlandırdı.

Haftanın ilk işlem gününde ABD'de ise Şubat ayı toptan satış stok verisi beklenti %1,0'lik beklentiye karşılık %2,1 artış olarak açıklandı. Önceki veri de %0,8'den %1,1 artışa revize edildi. Dallas FED imalat endeksi Mart ayı verisi olan 11,0'lik beklentinin altında 8,7 olarak gerçekleşti. Veri önceki ay 14,0 seviyesindeydi.

ABD'de Ocak ayında rekor seviyeye yükselen mal ticareti açığı Şubat'ta geriledi ancak yine de yüksek kalmaya devam etti. Mal ticareti açığı geçen ayki 107,6 milyar dolardan 106,6 milyar dolara geriledi. Bu, ikinci en yüksek seviye olarak kayda geçti.

Dolar Endeksi 2 yıl aradan sonra tekrar 100 seviyesini test etmeye hazırlanırken, dün gün içinde en yüksek 99,4 seviyesini test etti. Sonraki saatlerde gerileyen DXY günü 99,1 seviyesinden tamamladı. Dolar endeksi bu sabah 99,0 seviyesinin hafif üzerinde. EURUSD paritesi ise bu sabah 1,098 seviyesinde. ABD 10 yıllık tahvilin faizi dün %2,51 ile Mayıs 2019'dan beri en yüksek seviyeye çıksa da seans sonunda geriledi ve hafif alıcılı şekilde %2,45 seviyelerinden fiyatlandı. Avrupa'da ise ABD'ye paralel bir şekilde getirilerde negatif görüntü öne çıktı. Almanya 10 yıllık tahvil faizi bu sabah %0,585 seviyesinde.

Çin'de salgının artmasıyla talebin baskılanacağına ilişkin beklentiler dolayısıyla petrol fiyatlarında görülen düşüş haftanın ikinci işlem gününde de devam ediyor. Brent petrol bu sabah 110 USD/varil seviyesinde. Petrolde küresel piyasalar, Perşembe günü yapılacak OPEC+ toplantısını takip ediyor. OPEC+, Ukrayna krizi nedeniyle fiyatlardaki artışa ve tüketicilerin daha fazla arz talebinde rağmen, Mayıs ayında petrol üretiminde ilimli artışa gitme planlarına sadık kalacak görünüyor. Bitcoin dün 48.150 USD seviyesini test ederken Ocak başından bu yana görülen 35-45 bin bandı da aşılmıştı. Bitcoin bu sabah 47.600 USD seviyesinde. VIX endeksi ise 20,0 seviyesinin altına geriledi; bu sabah 19,6 seviyesinde.

Bugün ne bekliyoruz?

Bu sabah Asya piyasalarında karışık bir seyr var. Çin Şangay'da artan kısıtlamalarla negatif seyr, Hong Kong ve Japonya'da pozitif seyr hakim. ABD vadelerinde ise yatay bir görünüm var. Bugün ABD'de Conference Board tüketici güven endeksi ve JOLTS açık iş sayısı verileri açıklanacak. Bugün ayrıca İstanbul'da gerçekleşecek Rusya-Ukrayna müzakereleri jeopolitik açıdan takip edilecek. Tarafların İstanbul'daki Cumhurbaşkanlığı Dolmabahçe Çalışma Ofisi'nde bir araya gelmesi bekleniyor.

Gelecek gündemde neler var?

Çarşamba günü Almanya'da Mart ayı öncü enflasyon verisi açıklanacak. Bir önceki ay tüketici fiyatları aylık %0,9, yıllık %5,1 artış göstermişti. Çarşamba günü ayrıca, ABD'de Cuma günü açıklanacak işgücü göstergelerine öncü olarak kabul edilen ADP özel sektör istihdamı gelecek. ADP, Şubat ayında özel sektör istihdamının 475 bin arttığını açıklamıştı. Perşembe günü Japonya'dan Şubat ayına ilişkin öncü sanayi üretimi rakamları ile birlikte Çin resmi imalat sektörü PMI Mart ayı verileri yayımlanacak. ABD'de günün en önemli verisi; Şubat ayı için kişisel gelirler, harcamalar ve özellikle piyasaların enflasyonu izlemek için takip ettiği çekirdek PCE rakamları açıklanacak. Kişisel gelirler bir önceki ay değişiklik göstermezken, tüketim %2,1 artmıştı. Çekirdek PCE ise aylık %0,5, yıllık %5,2 artış göstermişti. PCE enflasyonunda beklenti manşet verinin yıllık bazda %6,1'den %6,4'e; çekirdek PCE enflasyonunun ise yıllık bazda %5,2'den %5,5'e yükselmesi yönünde oluşuyor. Cuma günü ise sabah saatlerinde Çin Caixin İmalat PMI verisinin ardından Euro Bölgesi için Mart ayına ilişkin öncü tüketici fiyatları açıklanacak. Euro Bölgesi Mart ayı TÜFE verisinin yıllık bazda %5,8'den %6,4'e yükselmesi bekleniyor. Cuma günü ayrıca birçok ülkede imalat PMI verileri takip edilecek. Cuma günü ayrıca haftanın en önemli verisi olan ABD Mart ayı işgücü rakamları açıklanacak. Bir önceki ay tarım dışı istihdamda 423 bin artış beklenirken 678 bin artış sağlanmış, işsizlik oranı %4,0'ten %3,8'e kadar gerilemişti. Saatlik kazançlar aylık bazda değişmezken, yıllık %5,1 artış göstermişti. Mart ayı için beklenti tarımsız istihdamın 490 bin artış göstermesi ve işsizlik oranının %3,7'ye gerilemesi yönünde.



ABD Piyasaları

Değişimler	Kapanış	Günlük değ.	Haftalık değ.	Aylık değ.	Yıllık değ.
S&P 500	4,575.5	▲ 0.71%	▲ 1.22%	▲ 2.04%	▼ -4.55%
Nasdaq	14,354.9	▲ 1.31%	▲ 1.15%	▲ 2.42%	▼ -8.12%

Avrupa Piyasaları

Değişimler	Kapanış	Günlük değ.	Haftalık değ.	Aylık değ.	Yıllık değ.
Dax	14,417.4	▲ 0.78%	▲ 1.01%	▼ -5.19%	▼ -10.74%
FTSE 100	7,473.1	▼ -0.14%	▲ 0.08%	▼ -1.32%	▼ -0.43%
MSCI Europe	1,893.6	▼ -0.01%	▼ -0.15%	▼ -6.53%	▼ -10.27%

Asya Piyasaları ve Asya GOÜ Piyasaları

Değişimler	Kapanış	Günlük değ.	Haftalık değ.	Aylık değ.	Yıllık değ.
Shanghai Bileşik*	3,206.7	▼ -0.24%	▼ -1.34%	▼ -6.50%	▼ -11.72%
Hong Kong*	21,806.2	▲ 0.56%	▼ -0.64%	▼ -11.28%	▼ -6.37%
S&P BSE Sensex - Hindistan	57,740.5	▲ 0.26%	▲ 0.25%	▲ 0.21%	▼ -3.53%
IDX Composite - Endonezya	7,042.2	▼ -0.10%	▼ -0.11%	▲ 3.49%	▲ 5.18%
TAIEX - Tayvan	17,520.0	▼ -0.89%	▼ -1.01%	▼ -2.12%	▼ -5.43%

Diğer Gelişmekte Olan Ülke Piyasaları

Değişimler	Kapanış	Günlük değ.	Haftalık değ.	Aylık değ.	Yıllık değ.
BIST 100 - Türkiye	2,172.5	▼ -0.14%	▼ -0.17%	▲ 8.76%	▲ 10.64%
MOEX - Rusya	2,430.7	▼ -2.15%	▼ -5.73%	▼ -29.97%	▼ -37.25%
WIG - Polonya	64,581.9	▲ 0.25%	▼ -0.56%	▼ -3.74%	▼ -8.35%
Prag SE - Prag	1,345.4	▼ -0.08%	▼ -0.30%	▼ -6.66%	▼ -6.38%
FTSE/JSE All - Endonezya	74,194.4	▼ -0.18%	▼ -0.21%	▼ -1.96%	▼ -1.14%
DFM General - Birleşik Arap Emirlikleri	3,484.4	▲ 2.12%	▲ 3.10%	▲ 9.27%	▲ 8.34%

*Haftalık değişim, önceki haftanın son işlem günü; aylık değişim, önceki ayın son işlem günü; yıllık değişim ise yılın son işlem gününe göre değişimi ifade eder.

Yurt içi piyasalarda fiyatlamalar: Endeks toparlanma eğilimi ile başlangıç yapabilir ancak jeopolitik gelişmelere karşı temkinli seyrin de devam edebileceğini tahmin ediyoruz

Dün piyasalarda neler oldu?

BIST 100 endeksi, dün güne hafif alıcılı başlangıç yaptı. Endeks gün içinde artış eğilimini sürdürürken kapanışa doğru hafif negatife geçti ve %0,14 düşüyle 2.172 puan seviyesinde kapandı. Bankacılık endeksi %0,38 ve sınai endeks %0,43 gerilerken ulaştırma endeksi %2,72 yükseldi.

Bugün ne bekliyoruz?

Bugün yurt içinde endeksin toparlanma eğilimi ile başlangıç yapabileceğini ancak sonrasında jeopolitik gelişmelere karşı temkinli kalacağını tahmin ediyoruz.

Bugün ISCTR, ISATR, ISBTR ve BRISA'nın temettü ödemesi bulunuyor.

Bugün yurt içinde açıklanacak önemli bir veri bulunmuyor.

Bugün TCMB'nin 90. Hesap Dönemi Olağan Genel Kurul Toplantısı gerçekleştirilecek. TCMB Başkanı Şahap Kavcıoğlu Genel Kurulun açılış konuşmasını yapacak. Toplantı saat 14:00'te başlayacak.

Gelecek gündemde neler var?

Bu hafta Çarşamba günü Ekonomik Güven Endeksi, Perşembe günü TÜİK Şubat ayı dış ticaret verisi ve Cuma günü Mart ayına ilişkin İmalat PMI verisi ile İTO İstanbul Mart ayı enflasyon verisi takip edilecek. İstanbul'da perakende fiyatlarda yıllık enflasyon Şubat'ta %55,32 ile son 20 yılın en yüksek seviyesine çıkmıştı.

Ayrıca 1 Nisan Cuma günü S&P'nin 2021 takviminde Türkiye ile ilgili planlı değerlendirmesi bulunuyor. Standard and Poors, takvimde yer alan günlerde bir değerlendirme raporu açıklamayabiliyor. S&P'nin raporu açıklanması durumunda, değerlendirmenin Cuma gecesi TSİ 23:00-23:30'da gelmesi bekleniyor. S&P son olarak 11 Aralık 2021 tarihinde Türkiye'nin döviz cinsinden kredi notunu "B+" ve olarak teyit etmiş, kredi notu görünümünü ise "durağan"dans "negatif"e çevirmişti.

BIST Verileri

Endeksler	BIST 100	BIST Banka	BIST Sınai
Kapanış	2,172.5	1,707.8	3,890.1
Günlük Değ.	▼ -0.14%	▼ -0.38%	▼ -0.43%
Haftalık Değ.	▼ -0.17%	▼ -1.25%	▼ -0.40%
Yıllık Değ.	▲ 16.95%	▲ 7.02%	▲ 14.27%
Hacim (milyar TL)	28.5	2.6	16.1
Günlük Değ.	▲ 22.81%	▼ -19.40%	▲ 11.45%
3 Aylık Ortalama Hacim (milyar TL)	30.7	5.3	15.3
Günlük Değ. - 3 Aylık Ort.	▼ -7.31%	▼ -51.14%	▲ 5.61%

*Haftalık değişim, önceki haftanın son işlem günü; yıllık değişim ise yılın son işlem gününe göre değişimi ifade eder.

Türkiye Kapanışının Ardından Piyasalar

	Türkiye Kapanışı	Türkiye Açılış Öncesi	Değişim
\$/TL	14.8174	14.8170	▼ 0.00%
€/Ş	1.0966	1.0979	▲ 0.12%
\$/#	123.32	123.47	▲ 0.12%
Altın	1,937.0	1,921.7	▼ -0.79%
S&P*	4,544.7	4,544.5	▼ 0.00%
Nasdaq*	14,847.2	14,852.1	▲ 0.03%

*Türkiye Açılış Öncesi için belirtilen rakamlar, bir önceki günün kapanış verileridir.

Türkiye - Ülkeler Risk Primleri (CDS)

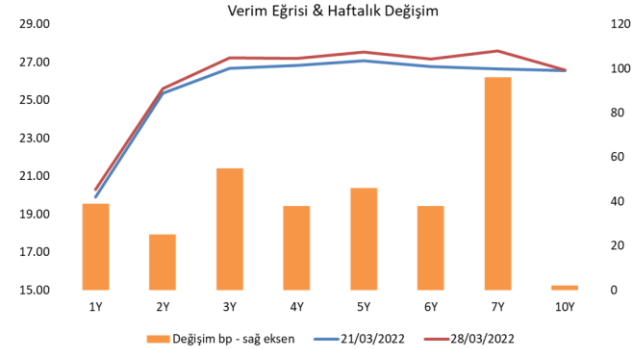
Değişimler	28/03/22	Günlük değ.	Haftalık değ.	Aylık değ.	Yıllık değ.
Türkiye 2 Yıllık	554.9	● -0.64%	● 0.06%	● 6.3%	● 20.5%
Türkiye 5 Yıllık	576.3	● -0.96%	● -0.77%	● -0.5%	● 23.7%
Türkiye 10 Yıllık	551.2	● -1.13%	● -1.18%	● -3.6%	● 11.9%

Tahvil & Döviz Piyasalarında Fiyatlamalar

Dolar endeksinin 99,30 seviyesine yükseldiği günde Japonya MB'nın tahvil getirilerini kontrol altına almak için sınırsız geri alım yapacaklarını açıklamaları üzerine USD/JPY paritesi 124,50 seviyesi ile Ağustos 2015'ten bu yana en yüksek seviyeyi gördü. Rusya-Ukrayna arasındaki ikili görüşme öncesi küresel tahvil piyasaları haftaya satıcı başlangıç yapmış olsa da günü sınırlı alıcılı olarak tamamladı. ABD 2 yıllık tahvil faizi %2,31, 10 yıllık tahvil faizi ise %2,42 seviyesinde fiyatlanırken, getiri farkı 11 bp ile tarihi düşük seviyeye geriledi. Yurt içi tahvil piyasasında ise işlem hacmi 2,7 milyar TL seviyesinde gerçekleşirken, zirve seviyelerden gelen tepki alımlarıyla birlikte tahvil faizlerinde sert düşüş izlendi. Bu kapsamda 5 yıl vadeli gösterge tahvil bileşik faizi önceki güne göre 96 bp azalışla %27,57, 10 yıl vadeli gösterge tahvil bileşik faizi 101 bp azalışla %26,59 seviyesinden günü tamamladı. TCMB geleneksel yöntemle DİBS doğrudan alımlarında ihale miktarını 150'şer milyon TL'ye çıkarırken 10 yıl vadeli gösterge tahvili de geri alım kapsamındaki kıymetlere ekledi.

TL likidite tarafında TCMB 40 milyar TL'lik haftalık repo dönüşünü 34 milyar TL olarak yenilerken, API ile fonlama tutarı toplam 299 milyar TL'ye geriledi. TCMB dün ayrıca haftalık vadeli Dolar/TL ve Altın/TL kotasyon swap işlemleri ile de 4,3 milyar TL ilave fonlama sağladı. Diğer yandan bugün valörlü yapılan 3 aylık Dolar/TL swap ihalesi %13,00 faiz ile 17,3,7 milyar TL olarak sonuçlandı.

TCMB tarafından yayımlanan haftalık menkul kıymet istatistikleri verisine göre ÖSBA stoku 18 Mart ile biten haftada bir önceki haftaya göre 29 milyon TL artarak 144,68 milyar TL'ye yükseldi. İlgili haftada ÖSBA stokunu en çok artıran grup 210 milyon TL ile Hanehalkı olurken, en çok azaltan grup 151 milyon TL ile Yatırım Fonları oldu.



Dönem	Kasım 21	Aralık 21	Ocak 22	Şubat 22	28.03.22
Dönem Sonu TLREF Endeksi	1445,97	1466,05	1482,79	1498,93	1515,33
Aylık Ortalama	15,70%	15,33%	14,29%	14,12%	14,19%
PPK Toplantı Tarihi	14.04.2022 Perşembe	Günlük TLREF Oranı		13,86%	

Özel Sektör Borçlanma Aracı Yatırımcı Grubu Dağılımı (milyon TL)				
	18.03.2022	11.03.2022	Fark	31.12.2021
TOPLAM	143.528	144.656	29	151.074
Yatırım Fonları	50.065	50.174	- 109	51.830
Emeklilik Fonları	21.518	21.668	- 151	21.856
Hanehalkı	18.284	18.074	210	18.350
Bankalar	11.165	11.165	-	16.492
Genel Yönetim	15.753	15.770	- 18	14.699
Finansal Olmayan Kuruluşlar	11.308	11.301	7	11.044
Sigorta Şirketleri	8.435	8.258	178	8.455
Kar Amacı Olmaya Kuruluşlar	3.227	3.227	- 0	2.951
Yurt Dışı Yerleşikler	2.022	2.068	- 46	2.005
Merkez Bankası	1.154	1.154	-	1.154
Finansal Yardımcılar	1.060	1.054	6	1.131
Diğer Finansal Araçlar	695	743	- 47	1.109

Yurt İçi Haberler

- Bazı ürünlerde **KDV indirimine** gidildi. Cumhurbaşkanımız Erdoğan dün akşam Kabine Toplantısı'nın ardından yaptığı açıklamada, temel ihtiyaç maddelerinden olan deterjan, sabun, tuvalet kağıdı, peçete, bebek bezi gibi ürünlerin KDV'sini %18'den %8'e indirme kararı alındığını açıkladı. Yeme içme hizmetlerinin tamamında KDV oranını da %8 olarak belirledi. Erdoğan ayrıca afet riski altındaki alanların dönüştürülmesi kapsamındaki konutlarda 150 metrekareye kadar %1, aşan kısmı için %18 KDV tahakkuku yapılacağını, arsa ve arazilerin KDV oranının %8'e indirilerek, inşaat sektörünün üzerindeki finansman yükünün azaltılacağını, oto galericilerinin araç alım satımında elde ettikleri kar ile yat, kotra, tekne ve gezinti gemileri satışında %1 olan KDV'nin de %18'e yükseltileceğini açıkladı. Erdoğan ilave olarak, imalat aşamasında ödedikleri KDV'leri istisna kapsamına alabilen ihracatçılara, bunun yerine ihracat bedelinin belli bir oranına kadar iade yapılması da bir tercih olarak sunulacağını da söyledi. Açıklanan KDV indirimi bu sabah Resmi Gazete'de de yayımlandı. Karar ay başından itibaren yürürlüğe girecek.
- **Türk-İş**'in çalışmasına göre Mart ayında gıda enflasyonu rekor düzeye yükseldi. Verilere göre Ankara'da gıda fiyatları aylık bazda %8,24, yıllık %76,39 artış gösterdi. Gıda fiyatları bir önceki ay aylık %7,12, yıllık %66,4 artış göstermişti. Çalışmaya göre Mart ayı itibariyle yoksulluk sınırı 16 bin 52 TL, açlık sınırı ise 4 bin 928 TL oldu.
- **S&P Global**, Ukrayna'daki savaşın etkilerine işaret ederek gelişmekte olan piyasalar için büyüme tahminlerini aşağı yönlü revize etti. S&P Global, gelişmekte olan piyasalar için 2022 yılı GSYH büyüme tahminini %4,8'den %4,0'a indirirken, 2023 için beklentisini de %4,4'ten %4,3'e revize etti. Türkiye için 2022 yılı GSYH büyüme tahminini %3,7'den %2,4'e ve 2023 yılı büyüme tahminini %3,1'den %2,9'a indiren S&P Global, 2024 için GSYH büyüme tahminini ise %3,0'dan %3,3'e yükseltti.

Yurt Dışı Haberler

- **Çin'in** en kalabalık ve finans merkezi olan Şanghay şehrinde iki aşamalı olarak planlanan karantina, kapatma tedbirinin ilk aşamasının ikinci gününde kurallarda sıkılaştırmaya gidildi. Şehir yönetiminin yaptığı açıklamaya göre 28 Mart itibarıyla bölgede 4.381 asemptomatik ve 96 semptomatik vaka kaydedildi. Bu rakam vakaların rekor seviyeye çıktığını gösterdi. Şehir yönetimi 9 günlük süre içinde test gerçekleştirebilmek için 26 milyonluk şehirde iki aşamalı kapanmaya geçileceğini açıklamıştı. Karantina uygulanan bölgelerde vatandaşlardan evlerini terk etmemeleri istenirken; yiyecek ve günlük ihtiyaçlar için, gönderilerin temassız teslim edilmesi koşuluyla çevrim içi alışverişe izin verileceği belirtildi. Kentte karantina uygulanan bölgelerdeki tüm otobüs, metro, vapur ve taksi hizmetlerinin geçici olarak durdurulacağı, zorunlu ihtiyaçlara karşılık verenler dışında kapatılacağı, personelin evden çalışacağı kaydedildi.
- **ABD Başkanı Joe Biden** 2023 mali yılı için 5,8 trilyon dolarlık bütçe önerisini Kongreye sundu. Öneride milyarlarca ve şirketlere yeni vergi düzenlemesi getirilmesi yer alıyor. Bütçe planı, şirketlerin karlarını yöneticilere fayda sağlamak üzere hisse geri alımları için kullanmalarını sınırlamayı öngörüyor.
- **ABD Hazine Bakanlığı** %15'lik küresel asgari kurumlar vergisiyle ilgili yeni bir plan sundu. Hazine Bakanlığı %15'lik verginin uygulanmadığı ülkelerde ödenen vergilerin vergiden düşülemeyeceğini bildirdi. OECD'nin 2012'den bu yana üzerinde çalıştığı küresel kurumlar vergisi düzenlemesinde geçen yıl ekim ayında bir uzlaşma sağlanmıştı. G20 liderleri de söz konusu vergi anlaşmasını G20'nin Ekim 2021'de Roma'da düzenlenen Liderler Zirvesi'nde onaylamıştı. Anlaşma; küresel şirketlerin 2023'ten itibaren en az %15 vergi oranına tabi tutulmasını öngörüyor.
- ABD'de Ocak'ta rekor seviyeye yükselen **mal ticareti açığı** Şubat'ta geriledi ancak yine de yüksek kalmaya devam etti. Şubat'ta mal ticareti açığı geçen ayki 107,6 milyar dolardan 106,6 milyar dolara geriledi. Bu, ikinci en yüksek seviye olarak kayda geçti. Bu dönemde ihracat, %1,2 yükselişle 157,2 milyar dolara çıktı. İthalat ise bu dönemde %0,3 artışla 263,7 milyar dolar olarak Temmuz'dan beri en düşük artışta kaydetti.
- **İngiltere Merkez Bankası Başkanı** Andrew Bailey emtia fiyatlarındaki büyük dalgalanmaların finansal piyasalar için de risk oluşturduğunu belirtti. Bailey Merkez Bankaları ve otoritelerin konuyu yakından takip ettiğini bildirdi.
- **Euro Bölgesi'nde** Cuma günü açıklanacak Mart ayı enflasyon verisinin yeni bir rekor kırması beklenirken ECB Başkanı Lagarde, bir gazetemeye verdiği mülakatta Rusya-Ukrayna Savaşı'nın Euro Bölgesi'nde stagfasyona yol açmasını beklemediğini belirtti. Euro Bölgesi Mart ayı öncü TÜFE verisinin yıllık bazda %5,8'den %6,4'e yükselmesi bekleniyor.

Açılış Raporu

Hisse Senedi Piyasaları



Şirket Haberleri

Türkiye Sigorta (TURSG, Nötr): Şirket hisse başına brüt 0,4564833 TL net ise 0,4108349 TL nakit temettü dağıtacağını duyurdu. Temettü dağıtım tarihini ise 29.04.2022 olarak duyurdu. Hisse son kapanış fiyatına göre %8,7 temettü verimliliğine işaret ediyor.

Hisse Verileri	
Hisse Kodu	TURSG
Cari Fiyat (TL)	5,26
52H En Yüksek (TL)	6,43
52H En Düşük (TL)	4,15
Piyasa Değeri (mn TL)	6.109,6
Piyasa Değeri (mn USD)	412,6
Halka Açıklık Oranı (%)	18%
Endeks Payı (BIST100)	0,2%
Temettü Verimi	7,8%
3A Hacim (mn TL)	53,1

Piyasa Çarpanları	
F/K	5,8
FD/FAVÖK	---
FD/Satışlar	---
PD/DD	1,4

Relatif Performans	
S1H	7,2%
S1A	9,3%
S3A	-12,8%
S1Y	-64,6%
YB	-12,6%

Şişecam (SISE, Nötr): Şirket hisse başına brüt 0,4080681 TL net ise 0,3672612TL nakit temettü dağıtımını genel kurulda onayladı. Temettü dağıtım tarihini ise 31.05.2022 olarak duyurdu. Hisse son kapanış fiyatına göre %2,9 temettü verimliliğine işaret ediyor.

Hisse Verileri	
Hisse Kodu	SISE
Cari Fiyat (TL)	14,20
52H En Yüksek (TL)	18,82
52H En Düşük (TL)	6,88
Piyasa Değeri (mn TL)	43.497,6
Piyasa Değeri (mn USD)	2.937,7
Halka Açıklık Oranı (%)	49%
Endeks Payı (BIST100)	3,8%
Temettü Verimi	2,6%
3A Hacim (mn TL)	1.333,2

Piyasa Çarpanları	
F/K	4,8
FD/FAVÖK	7,3
FD/Satışlar	1,7
PD/DD	1,1

Relatif Performans	
S1H	0,8%
S1A	3,1%
S3A	-11,5%
S1Y	39,0%
YB	-10,8%

Skor Kart: Şirketler ile ilgili Skor Kart'lara [buradan](#) ulaşabilirsiniz. Hisse senedine ilişkin güncel piyasa verilerinin yanı sıra, şirketin son 16 çeyreğine ilişkin önemli rasyo ve finansal verilerinin sunulduğu bir data setidir. Skor Kart ile bilanço dönemlerini takip edebilir, şirket bilançoları dahil tüm finansal verilere ulaşabilir ve güvenli yatırımın avantajlarından faydalanabilirsiniz.

Açılış Raporu

Hisse Senedi Piyasaları



Şirket Haberleri

Akbank (AKBNK, Nötr): Banka hisse başına brüt 0,2330000 TL net ise 0,2097000 TL nakit temettü dağıtımını genel kurulda onayladı. Temettü dağıtım tarihini ise 30.03.2022 olarak duyurdu. Hisse son kapanış fiyatına göre %3,2 temettü verimliliğine işaret ediyor.

Hisse Verileri		Piyasa Çarpanları	
Hisse Kodu	AKBNK	F/K	3,1
Cari Fiyat (TL)	7,22	FD/FAVÖK	---
52H En Yüksek (TL)	8,74	FD/Satışlar	---
52H En Düşük (TL)	4,67	PD/DD	0,5
Piyasa Değeri (mn TL)	37.544,0	Relatif Performans	
Piyasa Değeri (mn USD)	2.535,6	S1H	-3,7%
Halka Açıklık Oranı (%)	52%	S1A	-8,9%
Endeks Payı (BIST100)	3,5%	S3A	-19,3%
Temettü Verimi	2,9%	S1Y	-4,2%
3A Hacim (mn TL)	936,0	YB	-16,7%

Arçelik (ARCLK, Nötr): Pay geri alım işlemleri kapsamında 28.03.2022 tarihinde 55,45 TL - 55,75 TL fiyat aralığından (ortalama 55,5931 TL) 330.000 adet pay geri alınmış olup, Şirketin sahip olduğu ARCLK payları 56.552.314 adete ulaştı (Şirket sermayesine oranı %8,3691).

Hisse Verileri		Piyasa Çarpanları	
Hisse Kodu	ARCLK	F/K	12,3
Cari Fiyat (TL)	55,75	FD/FAVÖK	7,9
52H En Yüksek (TL)	57,31	FD/Satışlar	0,8
52H En Düşük (TL)	27,77	PD/DD	1,9
Piyasa Değeri (mn TL)	37.671,8	Relatif Performans	
Piyasa Değeri (mn USD)	2.544,2	S1H	0,7%
Halka Açıklık Oranı (%)	25%	S1A	-6,9%
Endeks Payı (BIST100)	1,7%	S3A	-0,4%
Temettü Verimi	3,9%	S1Y	21,0%
3A Hacim (mn TL)	260,9	YB	2,8%

Skor Kart: Şirketler ile ilgili Skor Kart'lara [buradan](#) ulaşabilirsiniz. Hisse senedine ilişkin güncel piyasa verilerinin yanı sıra, şirketin son 16 çeyreğine ilişkin önemli rasyo ve finansal verilerinin sunulduğu bir data setidir. Skor Kart ile bilanço dönemlerini takip edebilir, şirket bilançoları dahil tüm finansal verilere ulaşabilir ve güvenli yatırımın avantajlarından faydalanabilirsiniz.



Şirket Haberleri

Gıda Perakendeciliği Sektörü: Tüketicilerin temel ihtiyaç maddelerinden olan sabun, şampuan, deterjan, dezenfektan, ıslak mendil, tuvalet kağıdı, kağıt havlu, kağıt mendil, peçete ile bebek ve yetişkin bezleri, hijyenik ped gibi ürünlerin satışında KDV oranı %18'den %8'e indirildi. **Temel ihtiyaçlarda KDV indirimini özellikle tüketici alım gücüne katkı sağlayacağı için perakendeciler açısından olumlu olarak değerlendiriyoruz.**

GYO Sektörü: Konut teslimlerindeki KDV oranı da yeniden düzenlenerek satın alınan konutun büyükşehirlerde olup olmadığına, arsa birim metrekare değerlerine bakılmaksızın aynı şartlarda KDV'ye tabi tutulması ve bu teslimlerdeki KDV oranının sadeleştirilmesi sağlandı. Konutların net alanının 150 metrekareye kadar olan kısmı için KDV oranı %8, 150 metrekarenin üzerindeki konutlarda, bu sınırı aşan kısım için %18 olarak belirlendi. **Konutta KDV sisteminin sadeleştirilmesine yönelik getirilen uygulamaların talep tarafını destekleyebileceğini düşünüyor, GYO sektörüne yansımaları olumlu olarak değerlendiriyoruz.**

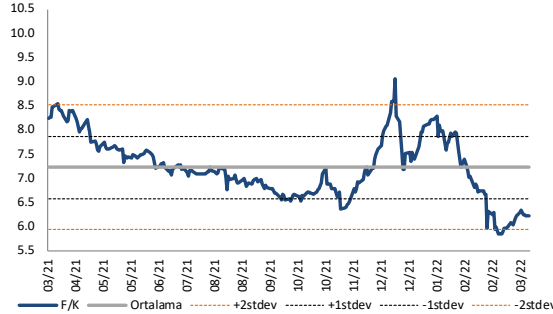
Hisse Verileri		Piyasa Çarpanları	
Hisse Kodu	MGROS	F/K	22,6
Cari Fiyat (TL)	44,70	FD/FAVÖK	3,6
52H En Yüksek (TL)	51,95	FD/Satışlar	0,3
52H En Düşük (TL)	30,94	PD/DD	15,1
Piyasa Değeri (mn TL)	8.093,1	Relatif Performans	
Piyasa Değeri (mn USD)	546,6	S1H	0,8%
Halka Açıklık Oranı (%)	51%	S1A	12,5%
Endeks Payı (BIST100)	0,7%	S3A	2,7%
Temettü Verimi	0,0%	S1Y	-29,2%
3A Hacim (mn TL)	104,2	YB	0,9%

Hisse Verileri		Piyasa Çarpanları	
Hisse Kodu	EKGYO	F/K	6,2
Cari Fiyat (TL)	2,34	FD/FAVÖK	5,6
52H En Yüksek (TL)	2,89	FD/Satışlar	1,7
52H En Düşük (TL)	1,73	PD/DD	0,6
Piyasa Değeri (mn TL)	8.892,0	Relatif Performans	
Piyasa Değeri (mn USD)	600,5	S1H	0,1%
Halka Açıklık Oranı (%)	51%	S1A	6,0%
Endeks Payı (BIST100)	0,8%	S3A	-11,0%
Temettü Verimi	4,4%	S1Y	-29,2%
3A Hacim (mn TL)	492,3	YB	-7,6%

Skor Kart: Şirketler ile ilgili Skor Kart'lara [buradan](#) ulaşabilirsiniz. Hisse senedine ilişkin güncel piyasa verilerinin yanı sıra, şirketin son 16 çeyreğine ilişkin önemli rasyo ve finansal verilerinin sunulduğu bir data setidir. Skor Kart ile bilanço dönemlerini takip edebilir, şirket bilançoları dahil tüm finansal verilere ulaşabilir ve güvenli yatırımın avantajlarından faydalanabilirsiniz.

Çarpanlar Bazında BIST

BIST 100 F/K (Cari)

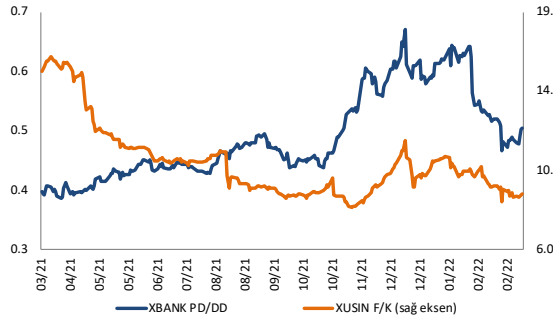


BIST100 F/K Çarpanı (Cari)

	Son 3 Ay	Son 1 Yıl
Kapanış	6.22x	6.22x
Minimum	5.83x	5.83x
Maksimum	8.28x	9.06x
Ortalama	7.04x	7.23x
Minimuma Uzaklık	0.38x	0.38x
Maksimuma Uzaklık	-2.06x	-2.84x
Performans	-15.4%	-24.4%

Mevcut durumda, son üç aylık ortalama çarpan seviyesine %13; son bir yıllık ortalama çarpan seviyesine %16.3 yakınız.

XBANK PD/DD / XUSIN F/K (Cari)



XBANK PD/DD Çarpanı (Cari)

	Son 3 Ay	Son 1 Yıl
Kapanış	0.54x	0.54x
Minimum	0.47x	0.39x
Maksimum	0.64x	0.67x
Ortalama	0.56x	0.49x
Minimuma Uzaklık	0.07x	0.15x
Maksimuma Uzaklık	-0.11x	-0.13x
Performans	-6.2%	38.8%

Mevcut durumda, son üç aylık ortalama çarpan seviyesine %4; son bir yıllık ortalama çarpan seviyesine %8.2 yakınız.

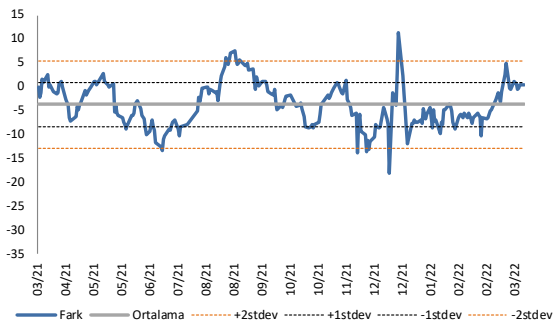
XUSIN F/K Çarpanı (Cari)

	Son 3 Ay	Son 1 Yıl
Kapanış	9.37x	9.37x
Minimum	8.65x	8.32x
Maksimum	11.13x	16.68x
Ortalama	9.89x	10.74x
Minimuma Uzaklık	0.72x	1.05x
Maksimuma Uzaklık	-1.76x	-7.31x
Performans	-4.6%	-43.1%

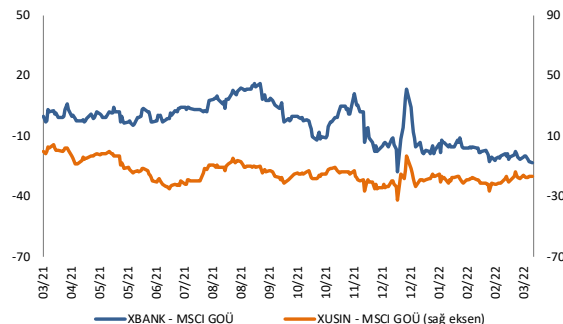
Mevcut durumda, son üç aylık ortalama çarpan seviyesine %6; son bir yıllık ortalama çarpan seviyesine %14.6 yakınız.

BIST vs MSCI GOÜ Piyasa Göstergeleri

BIST100 - MSCI GOÜ



XUSIN/XBANK - MSCI GOÜ Endeksleri

BIST 100 - MSCI GOÜ Endeksi Farkı
(Normalize Edilmiş)

	Son 3 Ay	Son 1 Yıl
Kapanış		0.46
Minimum	-12.0	-18.1
Maksimum	4.8	11.3
Ortalama	-4.9	-3.7
Minimuma Uzaklık	12.4	18.6
Maksimuma Uzaklık	-4.4	-10.9
Performans	-7.3%	-13.2%

Mevcut durumda, son üç aylık ortalama seviyeye 5.3 puan; son bir yıllık ortalama seviyeye 4.2 puan yakınız.

XBANK - MSCI GOÜ Bankacılık Endeksi Farkı
(Normalize Edilmiş)

	Son 3 Ay	Son 1 Yıl
Kapanış		-23.1
Minimum	-23.1	-27.4
Maksimum	-2.5	16.2
Ortalama	-16.9	-3.6
Minimuma Uzaklık	0.0	4.4
Maksimuma Uzaklık	-20.6	-39.3
Performans	3.7%	9.1%

Mevcut durumda, son üç aylık ortalama seviyeye 6.2 puan; son bir yıllık ortalama seviyeye 19.5 puan yakınız.

XUSIN - MSCI GOÜ Sanayi Endeksi Farkı
(Normalize Edilmiş)

	Son 3 Ay	Son 1 Yıl
Kapanış		-16.0
Minimum	-26.1	-32.3
Maksimum	-13.7	4.6
Ortalama	-18.5	-14.0
Minimuma Uzaklık	10.0	16.2
Maksimuma Uzaklık	-2.3	-20.6
Performans	-3.6%	1.3%

Mevcut durumda, son bir yıllık maksimum seviyeye 20.6 puan yakınız.

29.03.2022

Açılış Raporu

Haftalık Takvim



halkyatirim.com.tr | 444 42 55

Haftalık Veri Takvimi						
Tarih	Tsi	Ülke	Açıklanacak Veri	Dönem	Beklenti	Önceki
28 Mart	13:00	Euro Bölgesi	AMB Yetkilisi Rehn'in Konuşması			
28 Mart	17:30	ABD	Dallas FED İmalat Endeksi	Mart	10.0	14.0
29 Mart	09:00	Almanya	GfK Tüketici Güven Endeksi	Nisan	-10.0	-8.1
29 Mart	16:00	ABD	FHFA Konut Fiyat Endeksi (Aylık)	Ocak	1.3%	1.2%
29 Mart	17:00	ABD	Conference Board Tüketici Güveni	Mart	107.8	110.5
29 Mart	17:00	ABD	JOLTS Açık İş Başvuruları	Şubat	11000K	11263K
29 Mart	17:45	ABD	FED Yetkilisi Harker'in Konuşması	-	-	-
30 Mart	02:50	Japonya	Perakende Satışlar (Yıllık)	Şubat	-0.3%	1.6%
30 Mart	04:30	ABD	FED Yetkilisi Bostic'in Konuşması	-	-	-
30 Mart	10:00	Türkiye	Ekonomik Güven Endeksi	Mart	-	98.2
30 Mart	12:00	Euro Bölgesi	Tüketici Güveni Endeksi	Mart	-	-18.7
30 Mart	12:00	Euro Bölgesi	Ekonomik Güven Endeksi	Mart	110.0	114.0
30 Mart	12:00	Euro Bölgesi	Sanayi Güven Endeksi	Mart	-	14.0
30 Mart	12:00	Euro Bölgesi	Hizmet Güven Endeksi	Mart	-	13.0
30 Mart	15:00	Almanya	TÜFE (Aylık)	Mart	-	0.9%
30 Mart	15:00	Almanya	TÜFE (Yıllık)	Mart	5.8%	5.1%
30 Mart	15:15	ABD	ADP Özel Sektör İstihdamı Değişimi	Mart	413K	475K
30 Mart	15:30	ABD	GSYİH (Çeyreklik)	4.Çeyrek	7.1%	7.0%
30 Mart	15:30	ABD	GSYİH Fiyat Endeksi	4.Çeyrek	7.1%	7.1%
30 Mart	15:30	ABD	Kişisel Tüketim	4.Çeyrek	3.1%	3.1%
30 Mart	15:30	ABD	Çekirdek PCE (Çeyreklik)	4.Çeyrek	-	5.0%
30 Mart	16:15	ABD	FED Yetkilisi Barkin'in Konuşması	-	-	-
31 Mart	02:50	Japonya	Sanayi Üretimi (Yıllık, Öncü)	Şubat	0.8%	-0.5%
31 Mart	04:30	Çin	İmalat PMI	Mart	50	50.2
31 Mart	04:30	Çin	İmalat Dışı PMI	Mart	50.7	51.6
31 Mart	09:00	İngiltere	GSYİH (Çeyreklik)	4.Çeyrek	-	1.0%
31 Mart	09:00	İngiltere	GSYİH (Yıllık)	4.Çeyrek	-	6.5%
31 Mart	10:00	Türkiye	Dış Ticaret Dengesi	Şubat	-	-10.26B
31 Mart	11:00	Euro Bölgesi	AMB Baş Ekonomisti Lane'in Konuşması	-	-	-
31 Mart	15:30	ABD	İşsizlik Maası Başvuruları	Haftalık	-	187K
31 Mart	15:30	ABD	Devam Eden İşsizlik Maası Başvuruları	Haftalık	-	1350K
31 Mart	15:30	ABD	Kişisel Gelirler	Şubat	0.5%	0.0%
31 Mart	15:30	ABD	Kişisel Harcamalar	Şubat	0.5%	2.1%
31 Mart	15:30	ABD	PCE Deflator (Aylık)	Şubat	0.6%	0.6%
31 Mart	15:30	ABD	PCE Deflator (Yıllık)	Şubat	6.4%	6.1%
31 Mart	15:30	ABD	Çekirdek PCE Deflator (Aylık)	Şubat	0.4%	0.5%
31 Mart	15:30	ABD	Çekirdek PCE Deflator (Yıllık)	Şubat	5.5%	5.2%
31 Mart	16:00	ABD	FED Yetkilisi Williams'ın Konuşması	-	-	-
31 Mart	16:45	ABD	MINI Chicago PMI	Mart	57.1	56.3
1 Nisan	02:50	Japonya	Tankan Büyük İmalatçılar Endeksi	1.Çeyrek	12	18
1 Nisan	02:50	Japonya	Tankan Sermaye Harcamaları	1.Çeyrek	4.4%	9.3%
1 Nisan	02:50	Japonya	Tankan Görünüm Endeksi	1.Çeyrek	10	13
1 Nisan	02:50	Japonya	Tankan İmalat Dışı Endeksi	1.Çeyrek	5	9
1 Nisan	02:50	Japonya	Tankan İmalat Dışı Görünüm	1.Çeyrek	8	8
1 Nisan	03:30	Japonya	Jibun Bank İmalat PMI (Final9)	Mart	-	53.2
1 Nisan	04:45	Çin	Caixin İmalat PMI	Mart	50.0	50.4
1 Nisan	10:00	Türkiye	S&P Global İmalat PMI	Mart	-	50.4
1 Nisan	10:55	Almanya	S&P Global İmalat PMI	Mart	-	57.6
1 Nisan	11:00	Euro Bölgesi	S&P Global İmalat PMI	Mart	-	57.0
1 Nisan	12:00	Euro Bölgesi	TÜFE (Aylık)	Mart	-	0.9%
1 Nisan	12:00	Euro Bölgesi	TÜFE (Yıllık)	Mart	6.30%	5.8%
1 Nisan	12:00	Euro Bölgesi	Çekirdek TÜFE (Yıllık)	Mart	-	2.7%
1 Nisan	15:30	ABD	İşsizlik Oranı	Mart	3.7%	3.8%
1 Nisan	15:30	ABD	İş Gücüne Katılım Oranı	Mart	62.4%	62.3%
1 Nisan	15:30	ABD	Tarım Dışı İstihdam	Mart	490K	678K
1 Nisan	15:30	ABD	Ortalama Saatlik Kazançlar (Aylık)	Mart	0.4%	0.0%
1 Nisan	15:30	ABD	Ortalama Saatlik Kazançlar (Yıllık)	Mart	5.5%	5.1%
1 Nisan	16:45	ABD	S&P Global İmalat PMI	Mart	-	58.5
1 Nisan	17:00	ABD	ISM İmalat Endeksi	Mart	58.3	58.6
1 Nisan	17:00	ABD	ISM Yeni Siparişler	Mart	-	61.7
1 Nisan	17:00	ABD	ISM İstihdam Endeksi	Mart	-	52.9
1 Nisan	17:00	ABD	ISM Ödenen Fiyatlar	Mart	-	75.6

Kaynak: Bloomberg, TCMB, TÜİK, HLY Araştırma

Hafta başında güncellenmektedir.

Künye & Çekince



halkyatirim.com.tr | 444 42 55

Halk Yatırım Araştırma – Öneri Listesi Tanımları

(Aksi belirtilmedikçe önümüzdeki 12 ay için beklenen performans)

AL: %20 ve üzeri artış

TUT: %0 ile %20 aralığında artış

SAT: %0'ın altında azalış

Halk Yatırım Araştırma

Halkyatirimarastirma@halkyatirim.com.tr

+90 212 314 81 81

Banu KIVCI TOKALI	Araştırma Direktörü	BTokali@halkyatirim.com.tr +90 212 314 81 88
İlknur TURHAN	Müdür Perakende, Cam, Çimento, GYO, Mobilya, Gıda	ITurhan@halkyatirim.com.tr +90 212 314 81 85
Ebru USTA	Yönetmen Strateji, Makroekonomi	EUsta@halkyatirim.com.tr +90 212 314 82 16
Ayşegül BAYRAM	Uzman Strateji, Telekom, Madencilik, Savunma, Yazılım, Teknoloji	ABayram@halkyatirim.com.tr +90 212 314 87 30
Mehmet Bilal BİRCAN	Uzman Havacılık, Dayanıklı Tüketim	MBircan@halkyatirim.com.tr +90 212 314 82 53
Emil ABDULLAYEV	Uzman Yardımcısı Demir-Çelik, Petrol & Gaz	EAbdullayev@halkyatirim.com.tr +90 212 314 87 24
Yasin SARIHAN	Uzman Yardımcısı Otomotiv	YSarihan@halkyatirim.com.tr +90 212 314 87 26

ÇEKİNCE

Bu rapor ve yorumlardaki yazılar, bilgiler ve grafikler yalnızca bilgi edinilmesi amacıyla derlenmiştir. Burada yer alan yatırım bilgi, yorum ve tavsiyeleri yatırım danışmanlığı kapsamında değildir. Yatırım danışmanlığı hizmeti, yetkili kuruluşlar tarafından kişilerin risk ve getiri tercihleri dikkate alınarak kişiye özel, imzalanacak yatırım danışmanlığı sözleşmesi çerçevesinde sunulmaktadır. Burada yer alan yorum ve tavsiyeler ise genel niteliktedir. Bu tavsiyeler mali durumunuz ile risk ve getiri tercihlerinize uygun olmayabilir. Bu nedenle, sadece burada yer alan bilgilere dayanılarak yatırım kararı verilmesi beklentilerinize uygun sonuçlar doğurmayabilir.

Halk Yatırım, bu bilgilerin doğru, eksiksiz ve değişmez olduğunu garanti etmez, bilgi eksikliği ve yanlışlığından hiçbir şekilde sorumlu tutulamaz. Raporda yer alan ifadeler, hiçbir şekilde alış veya satış teklifi olarak değerlendirilemez. Halk Yatırım'ın rapordaki bilgiler dolayısıyla ortaya çıkabilecek doğrudan ve dolaylı kazanç ve zararlarla ilgili herhangi bir sorumluluğu yoktur.

Bu ileti 05 Kasım 2014 tarih ve 29166 sayılı Resmî Gazetede yayınlanan ve 01 Mayıs 2015 tarihinde yürürlüğü giren "Elektronik Ticaretin Düzenlenmesi Hakkında" çıkan kanunun 2.Maddesi c bendinde belirtilen Ticari Elektronik İleti kapsamında değildir.