

PİYASA YORUMU ARAŞTIRMA



HALKYATIRIM

halkyatirim.com.tr | 444 42 55

Küresel piyasalarda fiyatlamalar: Rusya-Ukrayna savaşının küresel büyüme üzerinde yaratacağı etkilere ilişkin endişelerle satıcılı seyir izledi

Dün piyasalarda neler oldu?

Dün ABD piyasaları, kritik tarımdışı istihdam verisi öncesinde Rusya-Ukrayna savaşının makroekonomik yansımalarına ilişkin endişelerle teknoloji sektörü hisselerindeki düşüşler öncülüğünde satıcılı seyir izledi. Jeopolitik gelişmeler cephesinde, Rusya ile Ukrayna arasındaki 2. tur müzakereler sona erdi. Taraflar görüşmelerin devamına karar verdi. Ukrayna-Rusya görüşmesinde tarafların, sivillerin tahliyesi için ortak insani koridor oluşturulması konusunda mutabakata vardığı bildirildi. Ukrayna-Rusya heyetleri, tahliyelerin yapılacağı bölgelerde geçici ateşkesin sağlanması konusunda anlaşta. Ayrıca, Beyaz Saray, Kremlin Sözcüsü Dmitriy Peskov ile bazı Rus oligarkları yaptırım listesine aldıklarını ve bu kişilere vize yasağı getirdiklerini duyurdu. Parasal cephede de Fed Başkanı Powell, Rusya-Ukrayna arasındaki savaşın şimdiye kadar bankanın planlarını etkilemediğini belirterek, Ukrayna'nın işgali gerçekleşmeden önce belirlenen çizgide ilerlemeye devam edilmesinin uygun olduğunu ifade etti. Powell'ın mesajları sonrası %1,90 seviyesini test eden ABD 10 yıllık tahvil faizleri %1,84 seviyesinden kapanırken, gün içinde %1,56 seviyesini aşan 2 yıllık tahvil faizleri de %1,53 seviyesinden günü tamamladı. Brent petrol fiyatları da dün 120 dolar varil seviyesini test ettikten sonra 110 dolar varil seviyesinden günü tamamladı. Dow Jones endeksi %0,29 düşüyle 33.794,66 seviyesinden kapanırken, S&P 500 endeksi %0,53 değer kaybıyla 4.363,49 seviyesinden günü tamamladı. Nasdaq endeksi de %1,56 düşüyle 13.537,94 seviyesinden kapandı.

Bugün ne bekliyoruz?

Bu sabah GOÜ piyasalarında da artan jeopolitik gerilimle satıcılı seyir görülüyor. Özellikle, dün gerçekleşen ikinci müzakere sonrasında bu sabah Ukrayna'daki Zaporijya Nükleer Santrali sahasındaki çatışmalarda çıkan yangın piyasalardaki görünümün temelini oluşturuyor. Zaporijya Nükleer Santrali, Avrupa'nın en büyük ve dünyanın en büyük 10 nükleer santralinden biri olarak biliniyor. Ukrayna Devlet Başkanı Vladimir Zelenskiy, Rus askeri birliklerin Zaporijya Nükleer Santrali'ne saldırılarının durdurulması gerektiğini belirterek bir patlama olması halinde bunun, Avrupa'nın sonu olacağını söyledi. Söz konusu gelişmeler ışığında Hang Seng endeksi %2,53 düşüş kaydederken, Nifty 50 endeksinde de değer kayıpları %2'ye yaklaşıyor.

ABD vadeli cephesinde de satıcılı seyir hakim.

Bugün ABD'de tarımdışı istihdam verisi izlenecek. Şubat ayı istihdam artışının 403K seviyesinde gerçekleşmesi öngörülürken, işsizlik oranının 0,1 puan düşüyle %3,9 seviyesine gerilemesi tahmin ediliyor. Ortalama saatlik kazançların da aylık ve yıllık bazda sırasıyla %0,5 ve %5,8 artışlar kaydetmesi bekleniyor. İş gücüne katılım oranının ise değişim göstermeyerek %62,2 seviyesinde gerçekleşeceği tahmin ediliyor. Euro Bölgesi cephesinde de perakende satışlar verisi izlenecek. Ocak ayı verisinin yıllık bazda %9,2 artış kaydetmesi bekleniyor.

Gelecek gündemde neler var?

Önümüzdeki Pazartesi günü ABD'de veri akışı sakin seyredecek. Euro Bölgesi'nde de Sentix Yatırımcı Güveni verisi izlenecek. Hatırlanacağı üzere Şubat ayı verisi aylık bazda 1,74 puan artışla 16,60 seviyesine yükselmişti. Asya cephesinde de Çin'de dış ticaret verisi takip edilecek. Yılın ilk iki ayında ihracatların yıllık bazda %17,3, ithalatların da %16,5 artış kaydetmesi bekleniyor. Bu çerçevede dış ticaret dengesinin 95 milyar dolar fazla vermesi öngörülüyor.



ABD Piyasaları

Değişimler	Kapanış	Günlük değ.	Haftalık değ.	Aylık değ.	Yıllık değ.
S&P 500	4,363.5	▼ -0.53%	▲ 1.74%	▼ -2.68%	▼ -8.97%
Nasdaq	13,537.9	▼ -1.56%	▲ 0.48%	▼ -3.41%	▼ -13.34%

Avrupa Piyasaları

Değişimler	Kapanış	Günlük değ.	Haftalık değ.	Aylık değ.	Yıllık değ.
Dax	13,698.4	▼ -2.16%	▼ -2.52%	▼ -9.92%	▼ -15.19%
FTSE 100	7,238.9	▼ -2.57%	▲ 0.44%	▼ -4.42%	▼ -3.55%
MSCI Europe	1,843.0	▼ -2.02%	▼ -0.82%	▼ -9.03%	▼ -12.67%

Asya Piyasaları ve Asya GOÜ Piyasaları

Değişimler	Kapanış	Günlük değ.	Haftalık değ.	Aylık değ.	Yıllık değ.
Shanghai Bileşik*	3,450.6	▼ -0.88%	▲ 0.60%	▲ 0.61%	▼ -5.00%
Hong Kong*	21,856.6	▼ -2.72%	▼ -4.56%	▼ -11.08%	▼ -6.15%
S&P BSE Sensex - Hindistan	54,062.7	▼ -1.89%	▼ -0.86%	▼ -6.18%	▼ -9.68%
TAIEX - Tayvan	17,934.4	▲ 0.37%	▲ 1.93%	▲ 0.19%	▼ -3.20%

Diğer Gelişmekte Olan Ülke Piyasaları

Değişimler	Kapanış	Günlük değ.	Haftalık değ.	Aylık değ.	Yıllık değ.
BIST 100 - Türkiye	2,023.3	▲ 1.87%	▲ 9.29%	▲ 1.29%	▲ 3.04%
WIG - Polonya	61,010.2	▼ -1.05%	▲ 8.78%	▼ -9.06%	▼ -13.42%
Prag SE - Prag	1,364.3	▲ 3.08%	▲ 1.94%	▼ -5.35%	▼ -5.06%
S&P/BMV IPC - Meksika	53,528.0	▲ 0.43%	▲ 4.03%	#N/A	▲ 0.96%
Merval - Arjantin	91,558.0	▲ 1.45%	▲ 3.20%	▲ 2.66%	▲ 7.35%
Tel Aviv 35 - İsrail	1,943.5	▼ -0.75%	▲ 0.84%	▲ 0.59%	▼ -2.94%
Tedavul All - Suudi Arabistan	12,756.3	▲ 0.80%	▲ 3.73%	▲ 4.14%	▲ 12.32%
FTSE/JSE All - Endonezya	77,390.9	▼ -0.19%	▲ 5.01%	▲ 2.26%	▲ 3.12%
DFM General - Birleşik Arap Emirlikleri	3,482.0	▲ 0.41%	▲ 6.34%	▲ 9.19%	▲ 8.26%

*Haftalık değişim, önceki haftanın son işlem günü; aylık değişim, önceki ayın son işlem günü; yıllık değişim ise yılın son işlem gününe göre değişimi ifade eder.

Yurt içi piyasalarda fiyatlamalar: ABD istihdam verisi öncesinde, jeopolitik gelişmeler çerçevesinde endeks satıcılı seyredebilir

Dün piyasalarda neler oldu?

Dün BIST 100 endeksi %1,17 yükselişle 2.009 puandan başladı. Sabah saatlerinde 2.024 seviyesini test eden endeks bu seviyeden tetiklenen realizasyonlar sonrası 2.011 seviyesine kadar geriledi. Kapanışa doğru 2.047- 2.010 bandında dalgalanan endeks, %1,87 yükselişle 2.023 seviyesinden kapandı.

Bugün ne bekliyoruz?

Yurt içi piyasalara ilişkin olarak, endeksin güne jeopolitik gelişmeler çerçevesinde satıcılı başlangıç yapacağını tahmin ediyoruz.

Bugün yurt içinde veri akışı sakin seyredecek.

Gelecek gündemde neler var?

Önümüzdeki Pazartesi günü yurt içinde Hazine nakit dengesi verisi izlenecek. Hatırlanacağı üzere Ocak ayı verisi 37,8 milyar TL açık olarak gerçekleşmişti.

BIST Verileri

Endeksler	BIST 100	BIST Banka	BIST Sınai
Kapanış	2,023.3	1,655.5	3,671.4
Günlük Değ.	▲ 1.87%	▲ 0.88%	▲ 2.29%
Haftalık Değ.	▲ 9.29%	▲ 5.03%	▲ 12.24%
Yıllık Değ.	▲ 8.92%	▲ 3.75%	▲ 7.85%
Hacim (milyar TL)	33.3	4.0	18.8
Günlük Değ.	▲ 2.90%	▲ 3.92%	▲ 2.36%
3 Aylık Ortalama Hacim (milyar TL)	34.0	6.9	15.9
Günlük Değ. - 3 Aylık Ort.	▼ -1.87%	▼ -42.37%	▲ 18.36%

*Haftalık değişim, önceki haftanın son işlem günü; yıllık değişim ise yılın son işlem gününe göre değişimi ifade eder.

Türkiye Kapanışının Ardından Piyasalar

	Türkiye Kapanışı	Türkiye Açılışı Öncesi	Değişim
\$/TL	14.1006	14.1204	▲ 0.14%
€/§	1.1079	1.1030	▼ -0.44%
\$/#	115.55	115.41	▼ -0.12%
Altın	1,929.2	1,939.2	▲ 0.52%

*Türkiye Açılışı Öncesi için belirtilen rakamlar, bir önceki günün kapanış verileridir.

Türkiye - Ülke Risk Primleri (CDS)

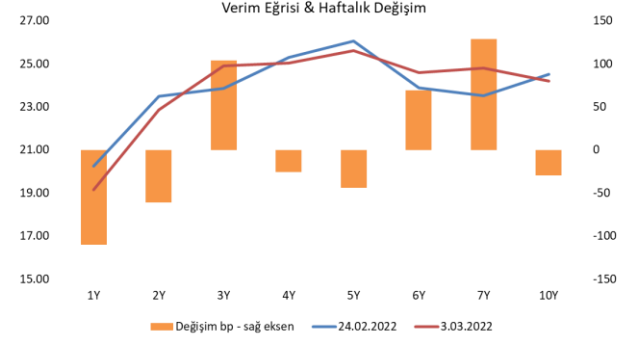
Değişimler	03/03/22	Günlük değ.	Haftalık değ.	Aylık değ.	Yıllık değ.
Türkiye 2 Yıllık	547.6	● 2.03%	● 11.23%	● 10.5%	● 106.6%
Türkiye 5 Yıllık	604.9	● 1.64%	● 10.19%	● 12.2%	● 84.0%
Türkiye 10 Yıllık	597.3	● 1.34%	● 10.06%	● 8.4%	● 63.3%

Tahvil & Döviz Piyasalarında Fiyatlamalar

Dün gelişmiş ülke uzun vadeli tahvil faizlerinde kayda değer bir değişim izlenmezken, ABD 10 yıl vadeli gösterge tahvil faizi %1,85 seviyesinden günü tamamladı. Yurt içinde ise yüksek gelen enflasyon verisine rağmen beklenti önceden fiyatlara yansıdığından data sonrasında kayda değer değişim yaşanmadı. İşlem hacmi 2,3 milyar TL seviyesine gerilerken, 5 yıl vadeli gösterge tahvil bileşik faizi 13 bp azalışla %25,61, 10 yıl vadeli gösterge tahvil bileşik faizi ise 22 bp azalışla %24,26 seviyesinden günü tamamladı.

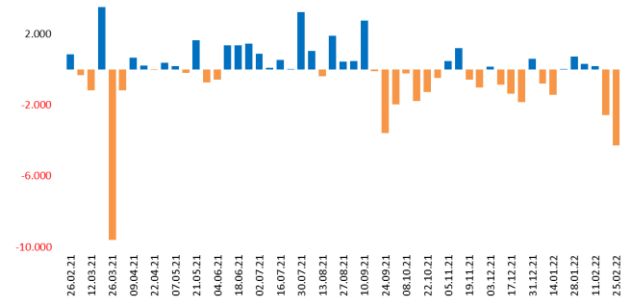
TL likidite tarafında TCMB 67 milyar TL'lik haftalık repo dönüşünü aynı tutarda yenilerken, API ile toplam fonlama tutarı değişim göstermeyerek 348 milyar TL seviyesinde oluştu. TLREF oranı ise %14,38 ile politika faizinin üzerinde kalmaya devam etti. TCMB dün ayrıca haftalık vadeli Dolar/TL ve Altın/TL swap işlemleriyle de 2,7 milyar TL ilave fonlama sağladı. Yine dün bugün valörlü yapılan 2 haftalık Dolar/TL swap ihalesine 1,9 milyar \$ talep gelirken ortalama %13,16 TL faiz ile 1,8 milyar \$'lık kısım karşılandı.

TCMB tarafından dün yayımlanan haftalık menkul kıymet istatistik verisine göre 25 Şubat ile biten haftada, DİBS stoku 23,2 milyar TL artarak 1,418 trilyon TL nominal olurken, aynı hafta YD yerleşiklerin DİBS stoku ise yaklaşık 4,3 milyar TL azalışla önceki haftadaki düşüşünü devam ettirerek 47,4 milyar TL seviyesine geriledi. Böylece YD yerleşiklerin DİBS stoku içindeki payı %3,34 oldu. Yurt içi yerleşiklerin döviz mevduatlarında ise geçtiğimiz hafta parite etkisinden arındırılmış olarak toplamda 185 milyon \$ artış izlendi. Dağılım olarak gerçek kişilerin döviz mevduatında 1,2 milyar \$ artış izlenirken, tüzel kişilerde 1 milyar \$ azalış görüldü.



Dönem	Kasım 21	Aralık 21	Ocak 22	Şubat 22	03.03.22
Dönem Sonu TLREF Endeksi	1445,97	1466,05	1482,79	1498,93	1500,72
Aylık Ortalama	15,70%	15,33%	14,29%	14,12%	14,52%
PPK Toplantı Tarihi	17.03.2022	Perşembe	Günlük TLREF Oranı	14,38%	

6.000 Yurt Dışı Yerleşik DİBS Stoku Haftalık Değişimi (Nominal / Milyon TL)



Yurt İçi Haberler

- **TCMB** brüt döviz rezervleri 25 Şubat haftasında 113,14 milyar dolar seviyesine geriledi.
- **Şubat ayında TÜFE artışı** aylık bazda %4,8 ile beklentilerin üzerinde gelirken; yıllık enflasyonu da Ocak sonundaki %48,69'dan %54,44'e çıkardı. Böylece, son üç ayda yıllık enflasyondaki artış 33,1 puana ulaştı.
- **Gıda fiyatları** Şubat ayında bir önceki yılın aynı dönemine yüzde 64,47 arttı. Aylık bazda artış ise yüzde 8,41 olarak kaydedildi. Böylelikle ana gruplar bazında aylık enflasyonu en yüksek grup gıda oldu. Aylık olarak en yüksek artış gösteren maddeler arasında gıda ürünlerinin öne çıktığı görüldü.
- **Hazine ve Maliye Bakanımız Sayın Nebati** önümüzdeki dönemde enflasyonla mücadeleyi mali disiplin içerisinde sürdürmeye kararlı olduklarını belirtti. Nebati 2023 seçimlerine tek haneli enflasyonla girileceğini söyledi.
- **Benzinin** litre fiyatına gece yarısından geçerli olmak üzere 53 kuruş, motorinin litre fiyatına ise 1,33 TL zam geldi.
- **Bekir Pakdemirli** Tarım ve Orman Bakanlığı'ndan istifa etti. Pakdemirli'den boşalan göreve Vahit Kirişçi atandı.

Yurt Dışı Haberler

- **ABD ISM hizmet PMI verisi**, Şubat'ta önceki aya kıyasla 3,4 puan azalarak 56,5 değerinde piyasa beklentisinin altında gerçekleşti. Aktivite endeksi, Şubat'ta aylık bazda 4,8 puanlık azalışla 55,1'e düşerken, yeni siparişlere ilişkin endeks 5,6 puan azalarak 56,1 seviyesine indi. İstihdam endeksi de bu dönemde 3,8 puanlık azalışla 48,5'e geriledi. Ödenen fiyatlar endeksi de 0,8 puan artışla 83,1 seviyesine yükseldi.
- **ABD'de** işsizlik maaşına başvuruların sayısı geçen hafta 215 bine geriledi. Başvurular böylece yıl başından beri en düşük seviyeye indi.
- **Toyota, Nissan, Honda ve Mazda** Rusya'ya uygulanan küresel izolasyon hamlesine katılarak bu ülkede üretim yapmayı ve araç yollamayı durduracaklarını açıkladılar.
- **JPMorgan**, Rusya'nın petrol arzında darbenin devam etmesi durumunda petrolde 185 doların görünürde olduğunu belirtti.

- **Volkswagen** Rusya'da üretimi ve bu ülkeye yapılan ihracatı ikinci bir duyuruya kadar durdurduklarını açıkladı.
- **Buğday fiyatları** jeopolitik gerilim nedeniyle bushel başına 11 doları aşarak 14 yılın zirvesine çıktı. Fiyatlar bugün %7,1 artışla bushel başına 11,34 doları gördü. Geçen ay da buğday fiyatları yüzde 50 yükseliş kaydetmişti. Mısır fiyatları da 10 yılın en yüksek seviyesine çıktı. Bu yükselişler halihazırda yüksek seyreden küresel gıda enflasyonunu da tetikliyor.
- **Petrol fiyatlarında** Rusya etkisiyle yükseliş sürüyor. Rus işgali, enerjiden tahıla kadar birçok emtada arz endişelerine neden oldu, bu da emtia fiyatlarını zirve seviyelere çıkarttı. Traderlar petrol fiyatlarında rallinin devam edebileceğini belirtiyor.
- **Eski ABD Hazine Bakanı Summers** ABD'de yaşanacak bir sonraki resesyonun büyük olasılıkla Fed nedeniyle olacağını söyleyerek, ABD Merkez Bankası'nın enflasyonu dizginlemek için faiz artırımından başka çaresi kalmadığını belirtti.
- **Macaristan Merkez Bankası** Rusya'nın Ukrayna'ya saldırısının piyasaları sarsmasıyla 1 haftalık mevduat faizini yüzde 5.35'e yükseltti.
- **Avrupa'da doğalgaz vadeli**leri 198 euroya çıkarak yeni rekor seviyesini gördü.
- **Rusya**'ya havacılık alanında gelen yaptırımlar ve ülke ekonomisine ilişkin belirsizlik, tur satışlarını olumsuz etkiledi. Pegas Tur, 28 Mart'a kadar tur organizasyonlarını askıya aldığı duyurdu.
- **Ruble**nin yuan karşısında yaşadığı rekor değer kaybı sonrası Rusya ile en büyük ticaret ortağı Çin arasındaki 110 milyar dolarlık ticaretin olumsuz etki görmesi öngörülüyor.
- **Fitch Ratings**, Fed'in bu yıl 100 baz puan, gelecek yıl da 100 baz puanlık bir faiz artışına gitmesini beklediklerini açıkladı. İngiltere Merkez Bankası'nın (BoE) bu yıl 75 baz puan, gelecek yıl ise 50 baz puan faiz artışı yapacağını öngören Fitch, Avrupa Merkez Bankası'nın (AMB) 2022'de 20 baz puanlık faiz artırımında bulunmasının beklendiğini kaydetti.
- **Beyaz Saray**, Rusya-Ukrayna savaşı nedeniyle Ukrayna'ya ve orta Avrupa'daki müttefiklerine ekonomi ve güvenlik yardımı yapmak için Kongre'den 10 milyar dolarlık ek fon talebinde bulundu.

Açılış Raporu

Hisse Senedi Piyasaları



Şirket Haberleri

Garanti Bankası (GARAN, Nötr): Banka hisse başına brüt 0,3112692 TL net ise 0,2801422 TL nakit temettü kararını 31.03.2022 tarihinde genel kurulun onayına sunulacağını açıkladı. Son kapanış fiyatına göre %2,6 temettü verimliliğine işaret ediyor.

Hisse Verileri	
Hisse Kodu	GARAN
Cari Fiyat (TL)	11,78
52H En Yüksek (TL)	13,58
52H En Düşük (TL)	6,52
Piyasa Değeri (mn TL)	49.476,0
Piyasa Değeri (mn USD)	3.524,3
Halka Açıklık Oranı (%)	48%
Endeks Payı (BIST100)	4,6%
Temettü Verimi	0,0%
3A Hacim (mn TL)	2.464,5

Piyasa Çarpanları	
F/K	3,8
FD/FAVÖK	---
FD/Satışlar	---
PD/DD	0,6
Relatif Performans	
S1H	-2,3%
S1A	-4,7%
S3A	-4,9%
S1Y	-1,2%
YB	-4,4%

Aygaz (AYGAZ, Nötr): Şirket hisse başına brüt 0,50 TL net ise 0,45 TL nakit temettü dağıtacağını açıkladı. Temettü dağıtım tarihini ise 06.04.2022 olarak duyurdu. Son kapanış fiyatına göre %2,0 temettü verimliliğine işaret ediyor.

Hisse Verileri	
Hisse Kodu	AYGAZ
Cari Fiyat (TL)	25,30
52H En Yüksek (TL)	28,60
52H En Düşük (TL)	12,20
Piyasa Değeri (mn TL)	7.590,0
Piyasa Değeri (mn USD)	540,7
Halka Açıklık Oranı (%)	24%
Endeks Payı (BIST100)	0,0%
Temettü Verimi	1,9%
3A Hacim (mn TL)	26,6

Piyasa Çarpanları	
F/K	11,3
FD/FAVÖK	12,0
FD/Satışlar	0,5
PD/DD	2,8
Relatif Performans	
S1H	3,4%
S1A	3,0%
S3A	3,5%
S1Y	30,6%
YB	3,8%

Skor Kart: Şirketler ile ilgili Skor Kart'lara [buradan](#) ulaşabilirsiniz. Hisse senedine ilişkin güncel piyasa verilerinin yanı sıra, şirketin son 16 çeyreğine ilişkin önemli rasyo ve finansal verilerinin sunulduğu bir data setidir. Skor Kart ile bilanço dönemlerini takip edebilir, şirket bilançoları dahil tüm finansal verilere ulaşabilir ve güvenli yatırımın avantajlarından faydalanabilirsiniz.

Şirket Haberleri

Arçelik (ARCLK, Nötr): Pay geri alım işlemleri kapsamında 03.03.2022 tarihinde 54,70 TL - 55,00 TL fiyat aralığından (ortalama 54,8415 TL) 45.000 adet pay geri alınarak, Şirketin sahip olduğu ARCLK payları 52.720.109 adete ulaştı (Şirket sermayesine oranı %7,8020).

Hisse Verileri	
Hisse Kodu	ARCLK
Cari Fiyat (TL)	55,40
52H En Yüksek (TL)	59,60
52H En Düşük (TL)	26,62
Piyasa Değeri (mn TL)	37.435,3
Piyasa Değeri (mn USD)	2.666,6
Halka Açıklık Oranı (%)	25%
Endeks Payı (BIST100)	1,8%
Temettü Verimi	3,9%
3A Hacim (mn TL)	284,9

Piyasa Çarpanları	
F/K	12,2
FD/FAVÖK	7,9
FD/Satışlar	0,8
PD/DD	1,9
Relatif Performans	
S1H	-5,5%
S1A	3,7%
S3A	13,7%
S1Y	37,9%
YB	5,5%

Sabancı Holding (SAHOL, Nötr): Pay geri alım işlemleri kapsamında; 03.03.2022 tarihinde Borsa İstanbul'da pay başına 15,80 TL – 15,99 TL (ağırlıklı ortalama 15,90 TL) fiyat aralığından toplam 500.000 TL nominal değerli SAHOL payları geri alındı. Bu işlemlerle birlikte, geri alınan payların toplam nominal değeri 27.885.000 TL olup, bu payların sermayeye oranı %1,3666'ya ulaştı.

Hisse Verileri	
Hisse Kodu	SAHOL
Cari Fiyat (TL)	15,90
52H En Yüksek (TL)	17,66
52H En Düşük (TL)	7,70
Piyasa Değeri (mn TL)	32.442,4
Piyasa Değeri (mn USD)	2.310,9
Halka Açıklık Oranı (%)	49%
Endeks Payı (BIST100)	3,1%
Temettü Verimi	4,2%
3A Hacim (mn TL)	483,8

Piyasa Çarpanları	
F/K	2,7
FD/FAVÖK	1,8
FD/Satışlar	1,4
PD/DD	0,6
Relatif Performans	
S1H	0,8%
S1A	2,7%
S3A	8,7%
S1Y	24,3%
YB	11,3%

Skor Kart: Şirketler ile ilgili Skor Kart'lara [buradan](#) ulaşabilirsiniz. Hisse senedine ilişkin güncel piyasa verilerinin yanı sıra, şirketin son 16 çeyreğine ilişkin önemli rasyo ve finansal verilerinin sunulduğu bir data setidir. Skor Kart ile bilanço dönemlerini takip edebilir, şirket bilançoları dahil tüm finansal verilere ulaşabilir ve güvenli yatırımın avantajlarından faydalanabilirsiniz.

Çarpanlar Bazında BIST

BIST 100 F/K (Cari)

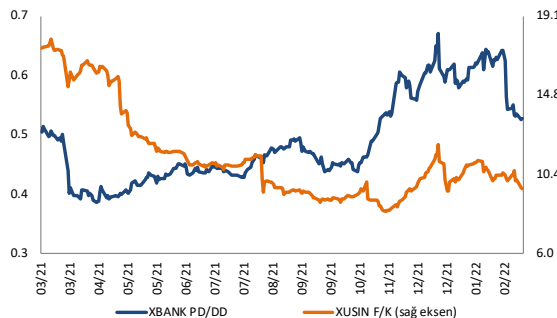


BIST100 F/K Çarpanı (Cari)

	Son 3 Ay	Son 1 Yıl
Kapanış	5.98x	5.98x
Minimum	5.93x	5.93x
Maksimum	9.06x	9.30x
Ortalama	7.52x	7.42x
Minimuma Uzaklık	0.06x	0.06x
Maksimuma Uzaklık	-3.07x	-3.32x
Performans	-15.9%	-32.2%

Mevcut durumda, son üç aylık ortalama çarpan seviyesine %26; son bir yıllık ortalama çarpan seviyesine %24 yakınız.

XBANK PD/DD / XUSIN F/K (Cari)



XBANK PD/DD Çarpanı (Cari)

	Son 3 Ay	Son 1 Yıl
Kapanış	0.49x	0.49x
Minimum	0.47x	0.39x
Maksimum	0.67x	0.67x
Ortalama	0.58x	0.49x
Minimuma Uzaklık	0.02x	0.10x
Maksimuma Uzaklık	-0.18x	-0.18x
Performans	-20.1%	-7.7%

Mevcut durumda, son üç aylık ortalama çarpan seviyesine %19; son bir yıllık ortalama çarpan seviyesine %0.2 yakınız.

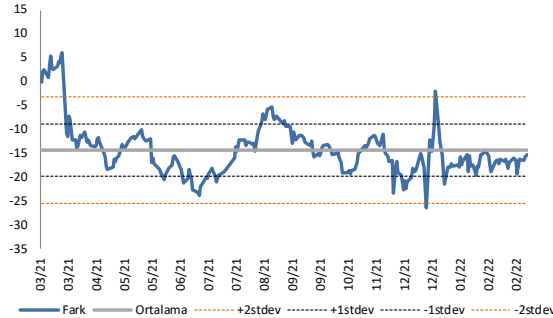
XUSIN F/K Çarpanı (Cari)

	Son 3 Ay	Son 1 Yıl
Kapanış	9.13x	9.13x
Minimum	8.65x	8.32x
Maksimum	12.01x	17.89x
Ortalama	10.26x	11.26x
Minimuma Uzaklık	0.48x	0.81x
Maksimuma Uzaklık	-2.88x	-8.77x
Performans	-0.4%	-44.7%

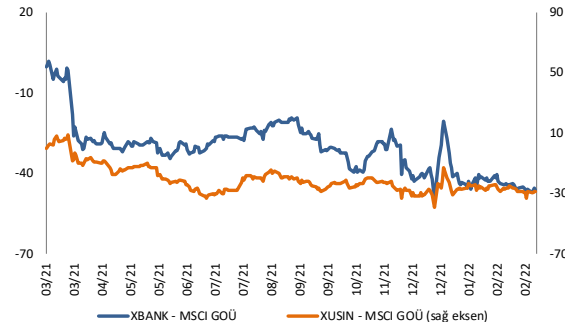
Mevcut durumda, son üç aylık ortalama çarpan seviyesine %12; son bir yıllık ortalama çarpan seviyesine %23.4 yakınız.

BIST vs MSCI GOÜ Piyasa Göstergeleri

BIST100 - MSCI GOÜ



XUSIN/XBANK - MSCI GOÜ Endeksleri

BIST 100 - MSCI GOÜ Endeksi Farkı
(Normalize Edilmiş)

	Son 3 Ay	Son 1 Yıl
Kapanış	-15.18	-15.18
Minimum	-26.4	-26.4
Maksimum	-2.1	6.2
Ortalama	-16.6	-14.3
Minimuma Uzaklık	11.2	11.2
Maksimuma Uzaklık	-13.1	-21.4
Performans	-5.2%	-15.0%

Mevcut durumda, son üç aylık ortalama seviyeye 1.5 puan; son bir yıllık ortalama seviyeye 0.9 puan yakınız.

XBANK - MSCI GOÜ Bankacılık Endeksi Farkı
(Normalize Edilmiş)

	Son 3 Ay	Son 1 Yıl
Kapanış	-46.1	-46.1
Minimum	-49.8	-49.8
Maksimum	-20.4	1.8
Ortalama	-41.5	-30.6
Minimuma Uzaklık	3.7	3.7
Maksimuma Uzaklık	-25.7	-47.9
Performans	3.4%	9.2%

Mevcut durumda, son üç aylık ortalama seviyeye 4.5 puan; son bir yıllık ortalama seviyeye 15.5 puan yakınız.

XUSIN - MSCI GOÜ Sanayi Endeksi Farkı
(Normalize Edilmiş)

	Son 3 Ay	Son 1 Yıl
Kapanış	-28.2	-28.2
Minimum	-38.6	-38.6
Maksimum	-12.8	9.0
Ortalama	-26.9	-20.7
Minimuma Uzaklık	10.3	10.3
Maksimuma Uzaklık	-15.4	-37.2
Performans	-1.1%	0.1%

Mevcut durumda, son bir yıllık maksimum seviyeye 37.2 puan yakınız.

04.03.2022

Açılış Raporu

Haftalık Takvim



Haftalık Veri Takvimi						
Tarih	TSİ	Ülke	Açıklanacak Veri	Dönemi	Beklenti	Önceki
28 Şubat	02:50	Japonya	Sanayi Üretimi (Yıllık)	Ocak	1.1%	2.7%
28 Şubat	02:50	Japonya	Perakende Satışlar (Yıllık)	Ocak	1.1%	2.7%
28 Şubat	10:00	Türkiye	Dış Ticaret Dengesi	Ocak	-	-6.79b
28 Şubat	10:00	Türkiye	GSYİH (Yıllık)	4.Çeyrek	-	7.4%
28 Şubat	10:00	Türkiye	GSYİH (Mevsimsellikten Arındırılmış)	4.Çeyrek	-	2.7%
28 Şubat	14:30	Euro Bölgesi	AMB Yetkilisi Panetta'nın Konuşması	-	-	-
28 Şubat	17:45	ABD	MNI Chicago PMI	Şubat	62.0	65.2
28 Şubat	18:30	ABD	FED Yetkilisi Bostic'in Konuşması	-	-	-
1 Mart	03:30	Japonya	Jibun Bank İmalat PMI (Final)	Şubat	-	52.9
1 Mart	04:30	Çin	İmalat PMI	Şubat	49.9	50.1
1 Mart	04:30	Çin	İmalat dışı PMI	Şubat	50.8	51.1
1 Mart	04:45	Çin	Caixin İmalat PMI	Şubat	49.1	49.1
1 Mart	08:00	Japonya	Araç Satışları (Yıllık)	Şubat	-	-12.5%
1 Mart	10:00	Türkiye	ISO İmalat PMI	Şubat	-	50.5
1 Mart	11:55	Almanya	İmalat PMI (Final)	Şubat	58.5	58.5
1 Mart	12:00	Euro Bölgesi	Markit İmalat PMI (Final)	Şubat	58.4	58.4
1 Mart	16:00	Almanya	TÜFE (Yıllık)	Şubat	4.9%	4.9%
1 Mart	17:45	ABD	Markit İmalat PMI (Final)	Ocak	-	57.5
1 Mart	18:00	ABD	İnşaat Harcamaları	Ocak	-0.5%	0.2%
1 Mart	18:00	ABD	ISM İmalat Endeksi	Şubat	58.0	57.6
1 Mart	18:30	ABD	Dallas Fed İmalat Aktivitesi	Şubat	-	2.0
1 Mart	22:00	ABD	FED Yetkilisi Bostic'in Konuşması	-	-	-
2 Mart	02:50	Japonya	Sermaye Harcamaları (Yıllık)	Şubat	-	8.4%
2 Mart	13:00	Euro Bölgesi	TÜFE (Yıllık)	Şubat	5.3%	5.1%
2 Mart	13:00	Euro Bölgesi	Çekirdek TÜFE (Yıllık)	Şubat	2.5%	2.3%
2 Mart	16:15	ABD	Özel Sektör İstihdamı Değişimi	Şubat	320K	-301K
2 Mart	17:00	ABD	FED Yetkilisi Evans'ın Konuşması	-	-	-
2 Mart	17:30	ABD	FED Yetkilisi Bullard'ın Konuşması	-	-	-
2 Mart	18:00	ABD	FED Başkanı Powell'in Senatodaki Konuşması	-	-	-
2 Mart	19:00	Euro Bölgesi	AMB Yetkilisi Lane'in Konuşması	-	-	-
2 Mart	22:00	ABD	FED'in Bej Kitabı Yayınlanması	-	-	-
3 Mart	00:30	ABD	FED Yetkilisi Logan'ın Konuşması	-	-	-
3 Mart	04:45	Çin	Caixin Hizmet PMI	Şubat	50.8	51.4
3 Mart	10:00	Türkiye	TÜFE (Aylık)	Şubat	-	11.10%
3 Mart	10:00	Türkiye	TÜFE (Yıllık)	Şubat	-	48.69%
3 Mart	10:00	Türkiye	Çekirdek TÜFE (Yıllık)	Şubat	-	39.45%
3 Mart	11:55	Almanya	Hizmet PMI (Final)	Şubat	56.6	56.6
3 Mart	12:00	Euro Bölgesi	Markit Hizmet PMI (Final)	Şubat	55.8	55.8
3 Mart	13:00	Euro Bölgesi	ÜFE (Yıllık)	Ocak	-	26.2%
3 Mart	15:30	Euro Bölgesi	AMB Şubat ayı Toplantı Tutanaqları	-	-	-
3 Mart	16:30	ABD	Haftalık İşsizlik Maası Başvuruları	26 Şubat	-	232K
3 Mart	16:30	ABD	Devam Eden İşsizlik Başvuruları	19 Şubat	-	1476K
3 Mart	17:45	ABD	Markit Hizmet PMI (Final)	Şubat	-	56.7
3 Mart	18:00	ABD	Dayanıklı Mal Siparişleri (Final)	Ocak	-	-
3 Mart	18:00	ABD	Çekirdek Dayanıklı Mal Siparişleri (Final)	Ocak	-	-
3 Mart	18:00	ABD	Fabrika Siparişleri	Ocak	0.5%	-0.4%
3 Mart	18:00	ABD	ISM Hizmet Endeksi	Şubat	61.0	59.9
3 Mart	18:00	ABD	FED Başkanı Powell'in Senatodaki Konuşması	-	-	-
4 Mart	02:00	ABD	FED Yetkilisi Williams'ın Konuşması	-	-	-
4 Mart	13:00	Euro Bölgesi	Perakende Satışlar (Yıllık)	Ocak	8.1%	2.0%
4 Mart	16:30	ABD	Tarım dışı İstihdam	Şubat	-	467K
4 Mart	16:30	ABD	İşsizlik Oranı	Şubat	3.9%	4.0%
4 Mart	16:30	ABD	Ortalama Saatlik Kazançlar (Aylık)	Şubat	0.5%	0.7%
4 Mart	16:30	ABD	Ortalama Saatlik Kazançlar (Yıllık)	Şubat	5.8%	5.7%
4 Mart	16:30	ABD	İş gücüne Katılım Oranı	Şubat	62.2%	62.2%

Kaynak: Bloomberg, TCMB, TÜİK, HLY Araştırma

Hafta başında güncellenmektedir.

halkyatirim.com.tr | 444 42 55

Künye & Çekince



halkyatirim.com.tr | 444 42 55

Halk Yatırım Araştırma – Öneri Listesi Tanımları

(Aksi belirtilmedikçe önümüzdeki 12 ay için beklenen performans)

AL: %20 ve üzeri artış

TUT: %0 ile %20 aralığında artış

SAT : %0'ın altında azalış

Halk Yatırım Araştırma

Halkyatirimarastirma@halkyatirim.com.tr
+90 212 314 81 81

Banu KIVCI TOKALI	Araştırma Direktörü	BTokali@halkyatirim.com.tr +90 212 314 81 88
İlknur TURHAN	Müdür Perakende, Cam, Çimento, GYO, Mobilya , Gıda	ITurhan@halkyatirim.com.tr +90 212 314 81 85
Ebru USTA	Yönetmen Makroekonomi	EUsta@halkyatirim.com.tr +90 212 314 82 16
Ayşegül BAYRAM	Uzman Strateji Telekom, Madencilik, Savunma, Yazılım, Teknoloji	ABayram@halkyatirim.com.tr +90 212 314 87 30
Mehmet Bilal BİRCAN	Uzman Havacılık, Dayanıklı Tüketim	MBircan@halkyatirim.com.tr +90 212 314 82 53
Emil ABDULLAYEV	Uzman Yardımcısı Demir-Çelik	EAbdullayev@halkyatirim.com.tr +90 212 314 87 24
Yasin SARIHAN	Uzman Yardımcısı Otomotiv	YSarihan@halkyatirim.com.tr +90 212 314 87 26

ÇEKİNCE

Bu rapor ve yorumlardaki yazılar, bilgiler ve grafikler yalnızca bilgi edinilmesi amacıyla derlenmiştir. Burada yer alan yatırım bilgi, yorum ve tavsiyeleri yatırım danışmanlığı kapsamında değildir. Yatırım danışmanlığı hizmeti, yetkili kuruluşlar tarafından kişilerin risk ve getiri tercihleri dikkate alınarak kişiye özel, imzalanacak yatırım danışmanlığı sözleşmesi çerçevesinde sunulmaktadır. Burada yer alan yorum ve tavsiyeler ise genel niteliktedir. Bu tavsiyeler mali durumunuz ile risk ve getiri tercihlerinize uygun olmayabilir. Bu nedenle, sadece burada yer alan bilgilere dayanılarak yatırım kararı verilmesi beklentilerinize uygun sonuçlar doğurmayabilir.

Halk Yatırım, bu bilgilerin doğru, eksiksiz ve değişmez olduğunu garanti etmez, bilgi eksikliği ve yanlışlığından hiçbir şekilde sorumlu tutulamaz. Raporunda yer alan ifadeler, hiçbir şekilde alış veya satış teklifi olarak değerlendirilemez. Halk Yatırım'ın rapordaki bilgiler dolayısıyla ortaya çıkabilecek doğrudan ve dolaylı kazanç ve zararlarla ilgili herhangi bir sorumluluğu yoktur.

Bu ileti 05 Kasım 2014 tarih ve 29166 sayılı Resmî Gazetede yayınlanan ve 01 Mayıs 2015 tarihinde yürürlüğe giren "Elektronik Ticaretin Düzenlenmesi Hakkında" çıkan kanunun 2.Maddesi c bendinde belirtilen Ticari Elektronik İleti kapsamında değildir.