

PİYASA YORUMU ARAŞTIRMA



HALKYATIRIM

halkyatirim.com.tr | 444 42 55

Küresel piyasalarda fiyatlamalar: Rusya-Ukrayna gerilimine dair gelişmelerle satıcılı seyr izledi

Cuma günü piyasalarda neler oldu?

Cuma günü ABD piyasaları, tarımdışı istihdam verisinin beklentilerin üzerinde gelmesine rağmen Rusya-Ukrayna savaşının makroekonomik yansımalarına ilişkin endişelerle satıcılı seyr izledi. Jeopolitik gelişmeler cephesinde; ABD Dışişleri Bakanı Antony Blinken dün yaptığı açıklamada, Avrupalı müttelikleriyle Rusya'dan petrol ithalatını durdurmayı görüşüklerini açıkladı. Blinken ayrıca NATO ülkelerinin Ukrayna'ya savaş jetleri gönderme konusunda yeşil ışık yaktığını da belirtti. Azalan küresel risk iştahı ile beraber ABD Hazine tahvilleri getiri eğrisinin tamamında geçen hafta alıcılı seyr takip edildi. Geçen haftaya %1,96 seviyesinden başlayan ABD 10 yıllıklı haftalık olarak 24 baz puan, Cuma günü ise 12 baz puan daralarak %1,70 sınırına yaklaştı ve %1,72 seviyesinden haftayı noktaladı. Haftaya 96,62 seviyesinden başlayan dolar Endeksi, Cuma günkü tarımdışı istihdam verileriyle beraber yükselişine devam etti ve 98,49 seviyesinden haftayı noktaladı. DXY bu sabah 98,9 seviyesinde. VIX endeksi tekrar 30,0 seviyesinin üzerine yükselirken MOVE endeksinin 131 seviyesini aşarak Mart 2020'den bu yana en yüksek seviyelere yükseldiğini görüyoruz. Spot altın geçen haftaya \$1.889 seviyesinden başladı ve yaklaşık %4,25 değer kazanarak \$1.969 seviyesinden haftayı noktaladı. Altın onsu bu sabah 2.000 USD seviyesinin üzerine çıktıkdan sonra 1.990 USD seviyesine geri geldi. ABD'nin Rus ham petrolünün ithalatını yasaklamayı düşündüğü haberleriyle Cuma günü petrol seansın zirvesine yükselirken Brent petrol fiyatları bu sabah %10'un üzerinde yükselişte. Brent ham petrolün varil fiyatı bu gece 2008 yılından bu yana en yüksek seviye olan 139 doları gördükten sonra bir miktar geriledi, bu sabah 130 USD/varil seviyesinde. Brent petrolün varil fiyatı, geçen haftayı da %25'e yakın değer kazancıyla tamamlamıştı. Emtia fiyatlarındaki artış da hız kesmeden devam ediyor. Yeni rekor seviyeye çıkan bakır fiyatları ton başına 10 bin 835 doları gördü. Bakırda Rusya küresel üretimin yaklaşık %3,3'ünü oluşturuyor. Alüminyum da bu sabah rekor kıran emtialar arasında. Alüminyumda fiyat 4 bin dolara ulaştı. Alüminyumun yanında paladyumda da rekor görüldü. Nikel fiyatlarında ise bu sabah %16'lık artışla 33 bin doların üzeri test edildi. Bu seviye 2008'den bu yana en yüksek seviye oldu.

Cuma günü açıklanan tarım dışı istihdam verisinin 423 binlik beklentinin üzerinde 678 bin gelmesiyle Fed'in bu ay 25 baz puan faiz artırma ihtimali güçlenmiş oldu. Veriler güçlü bir işgücü piyasası gösterdiğinden, endeks vadeli erken saatlerde kayıplarını bir miktar azaltsa da jeopolitik risklerin ağır basması ile birlikte düşüşünü sürdürdü. Verinin detaylarında, tarım dışı istihdamın geçen ay 678.000 kişi artışla Temmuz'dan bu yana en yüksek artış gösterdiğini, işsizlik oranının Şubat'ta %4,0'ten %3,8'e gerilediğini ve ortalama saatlik kazançların %0,5'lik artış beklentisine karşılık önceki aya göre değişim göstermediğini gördük.

ABD endeksleri; Rusya'nın ancak bütün şartlarımız kabul edilirse anlaşma sağlanır açıklaması ve Ukrayna'da nükleer santralin vurulma haberleri ile birlikte Cuma günü değer kaybını sürdürdü. S&P 500 %0,79 oranında değer kaybederek beş gün içinde dördüncü kez düşerken Dow Jones %0,53 ve Nasdaq %1,66 oranında değer kaybı yaşadı.

Cuma günü ABD'ye kıyasla satışları daha sert bir şekilde hissedildiği Avrupa'da düşüşler %5'e yaklaştı. Euro Stoxx 50 endeksi %4,96, FTSE100 endeksi %3,48 ve DAX endeksi %4,41 oranında değer kaybı yaşadı.

Bugün ne bekliyoruz?

Rusya-Ukrayna savaşıyla ilgili gelişmeler bu hafta yine en önemli gündem maddesi olacak. Bu sabah GOÜ piyasalarında da artan jeopolitik gerilimle satıcılı seyr görülüyor. ABD vadeli cephesinde de satıcılı seyr hakim. Bugün Almanya'da fabrika siparişleri verisi takip edilecek.

Gelecek gündemde neler var?

Yeni haftada yurt dışında Çin ve ABD enflasyon rakamları, Almanya sanayi üretimi verileri ilk planda izlenecek rakamlar olacak. Avrupa Merkez Bankası (ECB) faiz kararı da en önemli gündem maddelerinden biri olarak takvimde yer alıyor. ECB faiz karar ve ABD Şubat ayı enflasyon rakamları Perşembe günü açıklanacak. ABD'de Ocak ayında tüketici fiyatları aylık %0,6 ve yıllık bazda %7,5 artış göstermişti. Veride beklenti enflasyonun bu ay da artışını sürdüreceği ve aylık bazda %0,8'lik artışla yıllık enflasyonun %7,5'ten %7,9'a yönünde oluşuyor. Rusya-Ukrayna savaşı Fed'in agresif faiz artışı beklentilerini azaltırken beklenenenden daha yüksek gelebilecek TÜFE verisi daha hızlı aksiyon alma yönündeki beklentileri destekleyebilir.



ABD Piyasaları

Değişimler	Kapanış	Günlük değ.	Haftalık değ.	Aylık değ.	Yıllık değ.
S&P 500	4,328.9	▼ -0.79%	▲ 0.94%	▼ -3.46%	▼ -9.69%
Nasdaq	13,313.4	▼ -1.66%	▼ -1.19%	▼ -5.01%	▼ -14.78%

Avrupa Piyasaları

Değişimler	Kapanış	Günlük değ.	Haftalık değ.	Aylık değ.	Yıllık değ.
Dax	13,094.5	▼ -4.41%	▼ -6.81%	▼ -13.89%	▼ -18.93%
FTSE 100	6,987.1	▼ -3.48%	▼ -3.06%	▼ -7.74%	▼ -6.90%
MSCI Europe	1,754.7	▼ -4.79%	▼ -5.57%	▼ -13.39%	▼ -16.85%

Asya Piyasaları ve Asya GOÜ Piyasaları

Değişimler	Kapanış	Günlük değ.	Haftalık değ.	Aylık değ.	Yıllık değ.
Shanghai Bileşik*	3,391.3	▼ -1.64%	▼ -1.13%	▼ -1.12%	▼ -6.64%
Hong Kong*	21,253.7	▼ -2.97%	▼ -7.20%	▼ -13.53%	▼ -8.74%
S&P BSE Sensex - Hindistan	52,847.9	▼ -2.73%	▼ -3.08%	▼ -8.28%	▼ -11.71%
IDX Composite - Endonezya	6,872.8	▼ -0.80%	▲ 0.81%	▲ 1.00%	▲ 2.65%
TAIEX - Tayvan	17,736.5	▼ -1.10%	▲ 0.81%	▼ -0.91%	▼ -4.26%

Diğer Gelişmekte Olan Ülke Piyasaları

Değişimler	Kapanış	Günlük değ.	Haftalık değ.	Aylık değ.	Yıllık değ.
BIST 100 - Türkiye	1,990.8	▼ -1.61%	▲ 7.53%	▼ -0.34%	▲ 1.38%
WIG - Polonya	58,386.2	▼ -4.30%	▲ 4.10%	▼ -12.97%	▼ -17.15%
Prag SE - Prag	1,306.1	▼ -4.26%	▼ -2.41%	▼ -9.39%	▼ -9.11%
Merval - Arjantin	89,515.4	▼ -2.23%	▲ 0.89%	▲ 0.37%	▲ 4.96%
FTSE/JSE All - Endonezya	74,734.4	▼ -3.43%	▲ 1.41%	▼ -1.25%	▼ -0.42%
DFM General - Birleşik Arap Emirlikleri	3,449.4	▼ -0.94%	▲ 5.35%	▲ 8.17%	▲ 7.25%

*Haftalık değişim, önceki haftanın son işlem günü; aylık değişim, önceki ayın son işlem günü; yıllık değişim ise yılın son işlem gününe göre değişimi ifade eder.

Yurt içi piyasalarda fiyatlamlar: Endeksin yeni haftaya, artan jeopolitik tansiyonla, satıcılı başlangıç yapacağını tahmin ediyoruz

Cuma günü piyasalarda neler oldu?

Cuma günü BIST 100 endeksi küresel piyasalarda öne çıkan satıcılı seyirle, gün içinde 2.021 seviyesini gören endeks, bu seviyeden tetiklenen realizasyonlar sonrası geriledi. Endeks kapanışa doğru, günün en düşük seviyesi olan 1.990,75 seviyesinden %1,61 düşüşle günü tamamladı. Bankacılık endeksi %0,62, sınai endeks %1,56 ve ulaştırma endeksi %2,43 geriledi.

Bugün ne bekliyoruz?

Yurt içi piyasalara ilişkin olarak, endeksin güne jeopolitik gelişmeler çerçevesinde satıcılı başlangıç yapacağını tahmin ediyoruz.

Bugün yurt içinde Şubat ayı Hazine Nakit Dengesi verisi takip edilecek. Ocak ayında nakit bütçe 37,8 milyar TL açık verirken, faiz dışı açık ise 24,8 milyar TL olmuştu.

Gelecek gündemde neler var?

Bu hafta Salı günü Hazine ihaleleri, Perşembe günü işsizlik verisi, Cuma günü ise TCMB ödemeler dengesi raporunu yayımlarken, TÜİK sanayi üretimi, perakende satışlar ve ciro endekslerini açıklayacak. Ayrıca TCMB Piyasa Katılımcıları Anketi sonuçları da yayımlanacak.

2021 yılının son ayında cari işlemler dengesi 3,84 milyar dolar açık vermişti. Sanayi üretimi Aralık ayında bir önceki aya göre %1,6, geçen yıl aynı aya göre %14,4 artış göstermişti. Bir önceki Piyasa Katılımcıları Anketi'nde yıl sonu için tüketici fiyatları beklentisi %34,06, GSYH beklentisi %3,7 seviyesinde oluşmuştu.

BIST Verileri

Endeksler	BIST 100	BIST Banka	BIST Sınai
Kapanış	1,990.8	1,645.3	3,614.2
Günlük Değ.	▼ -1.61%	▼ -0.62%	▼ -1.56%
Haftalık Değ.	▲ 7.53%	▲ 4.37%	▲ 10.50%
Yıllık Değ.	▲ 7.16%	▲ 3.10%	▲ 6.17%
Hacim (milyar TL)	29.1	3.8	16.4
Günlük Değ.	▼ -12.62%	▼ -4.37%	▼ -12.88%
3 Aylık Ortalama Hacim (milyar TL)	33.9	6.9	15.9
Günlük Değ. - 3 Aylık Ort.	▼ -14.17%	▼ -44.46%	▲ 3.02%

*Haftalık değişim, önceki haftanın son işlem günü; yıllık değişim ise yılın son işlem gününe göre değişimi ifade eder.

Türkiye Kapanışının Ardından Piyasalar

	Türkiye Kapanışı	Türkiye Açılışı Öncesi	Değişim
\$/TL	14.2472	14.2547	▲ 0.05%
€/₺	1.0904	1.0874	▼ -0.28%
\$/₺	115.02	114.93	▼ -0.08%
Altın	1,952.6	1,986.1	▲ 1.72%

*Türkiye Açılışı Öncesi için belirtilen rakamlar, bir önceki günün kapanış verileridir.

Türkiye - Ülke Risk Primleri (CDS)

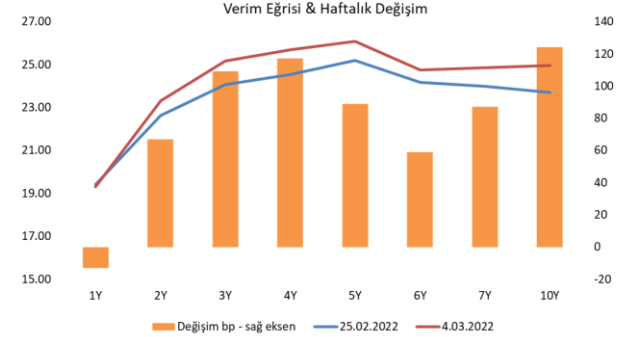
Değişimler	04/03/22	Günlük değ.	Haftalık değ.	Aylık değ.	Yıllık değ.
Türkiye 2 Yıllık	588.6	● 7.48%	● 19.54%	● 18.9%	● 113.2%
Türkiye 5 Yıllık	645.3	● 6.67%	● 17.54%	● 19.9%	● 89.9%
Türkiye 10 Yıllık	637.6	● 6.74%	● 17.49%	● 16.1%	● 69.1%

Tahvil & Döviz Piyasalarında Fiyatlamalar

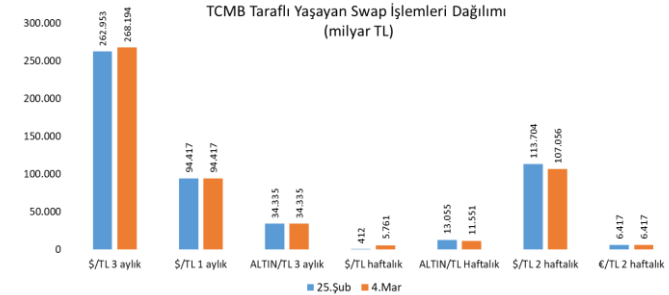
Haftanın son işlem gününde beklentilerden güçlü gelen ABD tarım dışı istihdam verisi sonrası ABD Doları diğer para birimleri karşısında değer kazanırken, Euro/Dolar paritesi Mayıs 2020'den beri 1,0920 ile en düşük seviyeye geriledi. Küresel tahvil piyasalarında güçlü gelen verilere rağmen risk iştahındaki azalış kaynaklı tahvil faizlerinde düşüş izlenirken, ABD 10 yıllık tahvil faizi 6 bp azalışla %1,72, Almanya 10 yıllık tahvil faizi 9 bp azalışla %-0,07 seviyesine geriledi. Döviz verim eğrisinde ise artan jeopolitik risklerin etkisiyle yükseliş eğilimin hakim olduğu günde, Hazine Dolar cinsi 10 yıl vadeli gösterge tahvili 34 bp artarak %9,04 seviyesinde fiyatlandı. Türkiye 5 yıllık CDS primi 35 bp artışla 651 bp ile 2008'den bu yana en yüksek seviyeyi gördü. Yurt içi tahvil piyasasında da tahvil faizlerinde yükseliş izlenirken, işlem hacmi 2 milyar TL seviyesinde gerçekleşti. Bu kapsamda 5 yıl vadeli gösterge tahvil bileşik faizi önceki güne göre 48 bp artarak %26,09, 10 yıl vadeli gösterge tahvil bileşik faizi ise 73 bp artarak %24,99 seviyesinde günü tamamladı.

TL likidite tarafında TCMB 76 milyar TL'lik haftalık repo dönüşünü 70 milyar TL olarak yenilerken, APİ ile fonlama tutarı toplam 342 milyar TL seviyesine geriledi. TLREF oranı ise %13,90 ile politika faizinin altında yer aldı. TCMB Cuma günü ayrıca haftalık vadeli Dolar/TL ve Altın/TL kotasyon swap işlemleriyle de 3,7 milyar TL ilave fonlama sağladı. Diğer yandan bugün valörlü yapılan 2 haftalık Dolar/TL swap ihalesinde ortalama %13,10 faiz ile 19,1 milyar TL fonlama sağlandı.

Cuma günü itibarıyla yaşayan swap işlemleri toplamı önceki haftaya göre 2,4 milyar TL artarak 528 milyar TL seviyesinde gerçekleşti. Genel olarak bakıldığında ise haftalık repo fonlaması dahil toplam fonlama tutarı önceki haftaya göre 2,5 milyar TL azalarak 870 milyar TL seviyesine geriledi.



Dönem	Kasım 21	Aralık 21	Ocak 22	Şubat 22	04.03.22
Dönem Sonu TLREF Endeksi	1445,97	1466,05	1482,79	1498,93	1502,44
Aylık Ortalama	15,70%	15,33%	14,29%	14,12%	14,21%
PPK Toplantı Tarihi	17.03.2022 Perşembe		Günlük TLREF Oranı	13,90%	



Yurt İçi Haberler

- Resmi Gazete'de yayımlanan karar göre, **Kur Korumalı Mevduat'ta** vadesi gelen mevduatlar için yenileme imkanı getirildi. Vadesi geldiğinde KKM imkânından yararlanmaya devam etmek isteyenler, ilk açılışta dönüşümü yapılan Döviz tutarı ve dönüşüm kuru üzerinden destekten yararlanmaya devam edebilecek.
- Yeni düzenleme ile **yurt içi yerleşik tüzel kişiler** için KKM'de dövizden TL'ye dönüş için en kısa vade 6 aydan 3 aya indirildi. Böylelikle, şirketler dövizlerini 3 aylık süre için KKM'ye dönüştürebilecek ve vade sonunda ise yenileme imkanına sahip olabilecek.
- **Enerji Piyasası Düzenleme Kurumu'na (EPDK)** elektrik alım fiyatlarına müdahalede bulunabilme yetkisi verilecek.
- Cumhurbaşkanımız Erdoğan, Rusya Devlet Başkanı Vladimir Putin ile telefonda görüştü. Cumhurbaşkanlığı İletişim Başkanlığı'ndan yapılan açıklamada, Rusya'nın Ukrayna'ya saldırısının ele alındığı görüşmede Türkiye-Rusya ilişkilerinin değerlendirildiği belirtildi. Görüşmede, Ukrayna sorununun bir an evvel barışçıl yöntemlerle çözümü konusunda her türlü katkıyı yapmaya hazır olduklarını ifade eden Erdoğan Putin'e, "Hep birlikte barışın yolunu açalım" ifadelerini kullandı.
- **Sağlık Bakanlığı** verilerine göre Türkiye'de Kovid-19 vaka sayısı bu yılın en düşük seviyesine geriledi. Verilere göre son 24 saatte 348 bin 146 Kovid-19 testi yapıldı, 27 bin 671 kişinin testi pozitif çıktı, 170 kişi yaşamını yitirdi, iyileşenlerin sayısı 50 bin 241 oldu. 18 yaş ve üstü nüfusta ikinci doz aşı uygulananların oranı %85,16, birinci doz aşı yapılanların oranı %92,98 olarak kayıtlara geçti.
- Bugün **benzine 57 kuruş, motorine 1,44 TL zam** bekleniyor. Motorinin litre fiyatının 22 TL'yi aşacağı tahmin ediliyor.
- **Hazine ve Maliye Bakanı Nurettin Nebati'nin** bugün saat 14.00'te Halkbank Üreten Kadınlar Yarışması Ödül Töreni'ne katılması bekleniyor.
- Cuma günü TCMB tarafından yayımlanan verilere göre, **Reel Efektif Döviz Kuru Endeksi** TÜFE bazında 54,78 puan oldu. Reel efektif döviz kuru, Aralık'ta gördüğü 47,82 olan tarihi dip seviyesinden sonra üst üste ikinci ayında da yükselişine devam etti ve Şubat ayında 54,78 puana çıktı. Ocak ayı verisi de 52,89 puandan 52,77 puana revize edildi.

Yurt Dışı Haberler

- **Brent petrolün** fiyatı Rus petrolüne ambargo endişeleriyle 140 dolara yaklaştı. Yükseliş, ABD Dışişleri Bakanı Antony Blinken'in Avrupalı müttefikleriyle Rusya'dan petrol ithalatını durdurmayı görüştüklerini açıklamasından sonra geldi.
- **IMF**, Ukrayna'da devam eden savaş ve ilgili yaptırımların küresel ekonomi üzerinde "ağır" bir etkisi olacağını belirterek, Ukrayna'nın 1,4 milyar dolarlık acil finansman talebinin en erken gelecek hafta değerlendirilmesinin beklendiğini bildirdi.
- **Rusya Devlet Başkanı Putin** Cumartesi günü yaptığı açıklamada, bir ülkeden uçuşa yasak bölge koyma girişiminin askeri faaliyetlere doğrudan katılım olarak değerlendirileceğini belirterek, "Bize uygulanan yaptırımlar Rusya'ya savaş ilan etmek gibidir" ifadesini kullandı.
- **Rusya borsası** Cuma günü beşinci günde de işlemlere açılmadı. Beş günlük ara, Rusya'nın modern tarihinde bir ilk oldu. Moskova borsası açıklamasına göre 9 Mart Çarşamba günü açılacak.
- **Rusya'da** gerçek kişilerin yurt dışına para transferine aylık 5 bin dolar sınır getirildi. Diğer taraftan Rus bankaları, Visa ve Mastercard'ın ülkedeki faaliyetlerini durdurmasının ardından Çinli UnionPay ödeme sistemlerini kullanan kartlar çıkartmaya hazırlanıyor.
- **Visa, Mastercard ve American Express**, Rusya ve Belarus'taki faaliyetlerini askıya aldı. Rusya'nın en büyük bankası Sberbank, ülkenin piyasa hacmi bakımından bir diğer önemli bankası Alfa-Bank ve Rus Tinkoff bankası Rus ödeme sistemi MİR ve Çinli Union Pay ile çalışmaların hızlı bir şekilde sürdürdüğünü duyurdu.
- **ABD Temsilciler Meclisi Başkanı Nancy Pelosi**, Rusya'dan petrol ithalatının yasaklanmasına yönelik bir yasal düzenleme arayışı içinde bulduklarını ve Kongre'nin Rusya'nın askeri saldırısı karşısında Ukrayna'ya bu hafta 10 milyar dolar yardım sağlama niyetinde olduklarını söyledi.
- Uluslararası kredi derecelendirme kuruluşu **Moody's**, Rusya'nın kredi notunu bir kez daha düşürdü, Ukrayna'nın notunu da aşağı çekti.
- ABD'de **tarım dışı istihdam** Şubat'ta 678 bin arttı, işsizlik oranı %3,8'e geriledi. Piyasa beklentisi istihdamın 423 bin artması, işsizlik oranının %3,9 olması yönündeydi. Ortalama saatlik kazançlar aylık bazda değişmedi. Beklenti %0,5 artış yönündeydi. Saatlik kazançlarda önceki ay %0,7 artış kaydedilmişti. Saatlik kazançlar yıllık bazda da %5,8 beklentisine karşılık %5,1 artış gösterdi.

Şirket Haberleri

Pegasus Hava Taşımacılığı (PGSUS, Negatif): Pegasus, yılın son çeyreğinde piyasa ortalama beklentisi olan 717 mn TL'lik net zararın üzerinde 969,7 mn TL net zarar açıkladı. Net satış gelirleri piyasa ortalama beklentisi ile uyumlu yıllık bazda %172 artışla 3.492 mn TL seviyesinde gerçekleşti. FAVÖK piyasa ortalama beklentisinin %21,2 altında 478 mn TL seviyesinde gerçekleşti. FAVÖK, geçen yıl son çeyrekte 4 mn TL seviyesinde gerçekleşmişti. Beklentilerin altında kalan operasyonel karlılık nedeniyle son çeyrek finansal sonuçlarının hisse performansına yansımaları 'negatif' olarak değerlendiriyoruz.

Şişecam (SISE, Nötr): Şirket hisse başına brüt 0,4080681 TL net ise 0,3672612 TL nakit temettü dağıtacağını açıkladı. Temettü dağıtım tarihini ise 31.05.2022 olarak duyurdu. Son kapanış fiyatına göre %3,4 temettü verimliliğine işaret ediyor.

Hisse Verileri	
Hisse Kodu	PGSUS
Cari Fiyat (TL)	88,80
52H En Yüksek (TL)	114,00
52H En Düşük (TL)	58,70
Piyasa Değeri (mn TL)	9.084,2
Piyasa Değeri (mn USD)	643,7
Halka Açıklık Oranı (%)	36%
Endeks Payı (BIST100)	0,6%
Temettü Verimi	0,0%
3A Hacim (mn TL)	299,7

Piyasa Çarpanları	
F/K	---
FD/FAVÖK	16,8
FD/Satışlar	3,6
PD/DD	1,3
Relatif Performans	
S1H	-13,6%
S1A	-14,9%
S3A	-8,7%
S1Y	-30,3%
YB	-2,6%

Hisse Verileri	
Hisse Kodu	SISE
Cari Fiyat (TL)	12,06
52H En Yüksek (TL)	18,82
52H En Düşük (TL)	6,31
Piyasa Değeri (mn TL)	36.942,4
Piyasa Değeri (mn USD)	2.617,8
Halka Açıklık Oranı (%)	49%
Endeks Payı (BIST100)	3,6%
Temettü Verimi	3,0%
3A Hacim (mn TL)	1.861,7

Piyasa Çarpanları	
F/K	4,0
FD/FAVÖK	6,4
FD/Satışlar	1,5
PD/DD	0,9
Relatif Performans	
S1H	-3,9%
S1A	-12,3%
S3A	-13,2%
S1Y	30,9%
YB	-17,0%

Skor Kart: Şirketler ile ilgili Skor Kart'lara [buradan](#) ulaşabilirsiniz. Hisse senedine ilişkin güncel piyasa verilerinin yanı sıra, şirketin son 16 çeyreğine ilişkin önemli rasyo ve finansal verilerinin sunulduğu bir data setidir. Skor Kart ile bilanço dönemlerini takip edebilir, şirket bilançoları dahil tüm finansal verilere ulaşabilir ve güvenli yatırımın avantajlarından faydalanabilirsiniz.

Açılış Raporu

Hisse Senedi Piyasaları



Şirket Haberleri

Migros (MGROS, Nötr): Şirketin, 5 adet Migros, 3 adet Migros Jet ve 3 adet Macrocenter formatında toplam 11 satış mağazası Şubat ayı içerisinde hizmete açıldı. 28 Şubat 2022 itibariyle Şirketin yurt içinde toplam mağaza sayısı 2.573'e ulaştı.

Hisse Verileri		Piyasa Çarpanları	
Hisse Kodu	MGROS	F/K	19,0
Cari Fiyat (TL)	37,68	FD/FAVÖK	3,2
52H En Yüksek (TL)	51,95	FD/Satışlar	0,3
52H En Düşük (TL)	30,94	PD/DD	12,7
Piyasa Değeri (mn TL)	6.822,1	Relatif Performans	
Piyasa Değeri (mn USD)	483,4	S1H	0,7%
Halka Açıklık Oranı (%)	51%	S1A	-7,0%
Endeks Payı (BIST100)	0,7%	S3A	-15,3%
Temettü Verimi	0,0%	S1Y	-34,6%
3A Hacim (mn TL)	137,3	YB	-7,9%

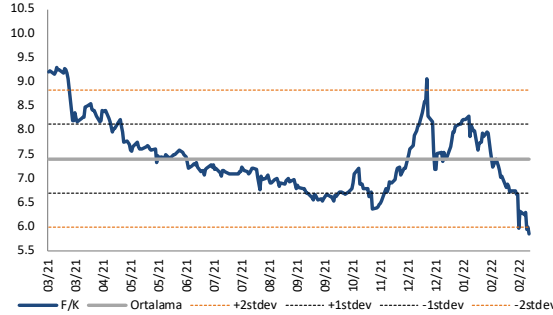
Kartonsan (KARTN, Nötr): Şirket hisse başına brüt 1,8258268 TL net ise 1,6432441 TL nakit temettü dağıtacağını açıkladı. Temettü dağıtım tarihini ise 05.04.2022 olarak duyurdu. Son kapanış fiyatına göre %3,7 temettü verimliliğine işaret ediyor.

Hisse Verileri		Piyasa Çarpanları	
Hisse Kodu	KARTN	F/K	9,7
Cari Fiyat (TL)	49,00	FD/FAVÖK	8,2
52H En Yüksek (TL)	77,78	FD/Satışlar	2,1
52H En Düşük (TL)	42,04	PD/DD	4,1
Piyasa Değeri (mn TL)	3.675,0	Relatif Performans	
Piyasa Değeri (mn USD)	260,4	S1H	5,8%
Halka Açıklık Oranı (%)	21%	S1A	-2,8%
Endeks Payı (BIST100)	0,2%	S3A	-27,6%
Temettü Verimi	3,8%	S1Y	-65,0%
3A Hacim (mn TL)	24,8	YB	-15,1%

Skor Kart: Şirketler ile ilgili Skor Kart'lara [buradan](#) ulaşabilirsiniz. Hisse senedine ilişkin güncel piyasa verilerinin yanı sıra, şirketin son 16 çeyreğine ilişkin önemli rasyo ve finansal verilerinin sunulduğu bir data setidir. Skor Kart ile bilanço dönemlerini takip edebilir, şirket bilançoları dahil tüm finansal verilere ulaşabilir ve güvenli yatırımın avantajlarından faydalanabilirsiniz.

Çarpanlar Bazında BIST

BIST 100 F/K (Cari)

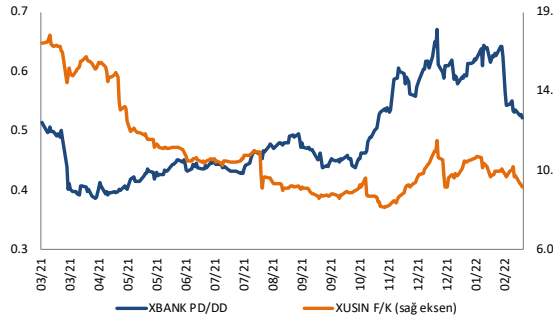


BIST100 F/K Çarpanı (Cari)

	Son 3 Ay	Son 1 Yıl
Kapanış	5.83x	5.83x
Minimum	5.83x	5.83x
Maksimum	9.06x	9.30x
Ortalama	7.50x	7.40x
Minimuma Uzaklık	0.00x	0.00x
Maksimuma Uzaklık	-3.23x	-3.47x
Performans	-22.2%	-35.6%

Mevcut durumda, son üç aylık ortalama çarpan seviyesine %29; son bir yıllık ortalama çarpan seviyesine %27 yakınız.

XBANK PD/DD / XUSIN F/K (Cari)



XBANK PD/DD Çarpanı (Cari)

	Son 3 Ay	Son 1 Yıl
Kapanış	0.49x	0.49x
Minimum	0.47x	0.39x
Maksimum	0.67x	0.67x
Ortalama	0.58x	0.49x
Minimuma Uzaklık	0.02x	0.10x
Maksimuma Uzaklık	-0.19x	-0.19x
Performans	-14.5%	-6.3%

Mevcut durumda, son üç aylık ortalama çarpan seviyesine %20; son bir yıllık ortalama çarpan seviyesine %0.8 yakınız.

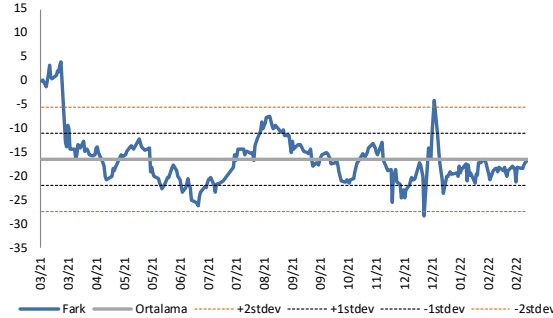
XUSIN F/K Çarpanı (Cari)

	Son 3 Ay	Son 1 Yıl
Kapanış	8.91x	8.91x
Minimum	8.65x	8.32x
Maksimum	12.01x	17.89x
Ortalama	10.24x	11.23x
Minimuma Uzaklık	0.26x	0.59x
Maksimuma Uzaklık	-3.11x	-8.99x
Performans	-0.8%	-44.9%

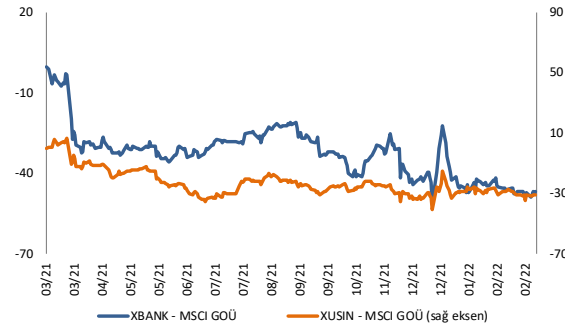
Mevcut durumda, son üç aylık ortalama çarpan seviyesine %15; son bir yıllık ortalama çarpan seviyesine %26.1 yakınız.

BIST vs MSCI GOÜ Piyasa Göstergeleri

BIST100 - MSCI GOÜ



XUSIN/XBANK - MSCI GOÜ Endeksleri

BIST 100 - MSCI GOÜ Endeksi Farkı
(Normalize Edilmiş)

	Son 3 Ay	Son 1 Yıl
Kapanış	-16.61	
Minimum	-28.4	-28.4
Maksimum	-4.1	4.0
Ortalama	-18.5	-16.5
Minimuma Uzaklık	11.8	11.8
Maksimuma Uzaklık	-12.6	-20.7
Performans	-3.9%	-12.6%

Mevcut durumda, son üç aylık ortalama seviyeye 1.9 puan; son bir yıllık ortalama seviyeye 0.1 puan yakınız.

XBANK - MSCI GOÜ Bankacılık Endeksi Farkı
(Normalize Edilmiş)

	Son 3 Ay	Son 1 Yıl
Kapanış	-46.4	
Minimum	-51.0	-51.0
Maksimum	-22.0	0.0
Ortalama	-43.0	-32.3
Minimuma Uzaklık	4.6	4.6
Maksimuma Uzaklık	-24.4	-46.4
Performans	3.8%	10.0%

Mevcut durumda, son üç aylık ortalama seviyeye 3.5 puan; son bir yıllık ortalama seviyeye 14.2 puan yakınız.

XUSIN - MSCI GOÜ Sanayi Endeksi Farkı
(Normalize Edilmiş)

	Son 3 Ay	Son 1 Yıl
Kapanış	-30.6	
Minimum	-40.7	-40.7
Maksimum	-14.9	7.0
Ortalama	-29.0	-23.0
Minimuma Uzaklık	10.1	10.1
Maksimuma Uzaklık	-15.7	-37.6
Performans	-0.4%	2.9%

Mevcut durumda, son bir yıllık maksimum seviyeye 37.6 puan yakınız.

07.03.2022

Açılış Raporu

Haftalık Takvim


 HALKYATIRIM

halkyatirim.com.tr | 444 42 55

Haftalık Veri Takvimi							
Tarih	Tsİ	Ülke	Açıklanan Veri	Dönemi	Beklenti	Önceki	
7 Mart	-	Çin	Dış Ticaret Dengesi (milyar dolar)	Şubat	97.25	103.25	
7 Mart	-	Çin	İthalat (Yılbaşından bugüne yıllık değişim)	Şubat	16.8%	22.2%	
7 Mart	-	Çin	İhracat (Yılbaşından bugüne yıllık değişim)	Şubat	-	50.1%	
7 Mart	10:00	Almanya	Fabrika Siparişleri (Aylık)	Ocak	2.0%	2.8%	
7 Mart	10:00	Almanya	Fabrika Siparişleri (Yıllık)	Ocak	-	5.5%	
7 Mart	10:00	Almanya	Perakende Satışlar (Aylık)	Ocak	1.5%	-5.5%	
7 Mart	10:00	Almanya	Perakende Satışlar (Yıllık)	Ocak	9.1%	0.0%	
7 Mart	12:30	Euro Bölgesi	Sentix Yatırımcı Güveni	Mart	10.0	16.6	
7 Mart	17:30	Türkiye	Hazine Nakit Dengesi (milyar TL)	Şubat	-	-37.8	
8 Mart	02:50	Japonya	Bütçe Dengesi (milyar yen)	Ocak	-880.2	-370.8	
8 Mart	02:50	Japonya	Dış Ticaret Dengesi	Ocak	-1913B	-318.7	
8 Mart	10:00	Almanya	Sanayi Üretimi (Aylık)	Ocak	0.5%	-0.3%	
8 Mart	10:00	Almanya	Sanayi Üretimi (Yıllık)	Ocak	-2.0%	-4.1%	
8 Mart	13:00	Euro Bölgesi	GSYİH (Çeyreklik, Final)	4.Çeyrek	0.3%	0.3%	
8 Mart	13:00	Euro Bölgesi	GSYİH (Yıllık, Final)	4.Çeyrek	4.6%	4.6%	
8 Mart	16:30	ABD	Dış Ticaret Dengesi (milyar dolar)	Ocak	-87.2	-80.7	
9 Mart	02:50	Japonya	GSYİH (Çeyreklik)	4.Çeyrek	1.4%	1.3%	
9 Mart	02:50	Japonya	GSYİH (Yıllık)	4.Çeyrek	5.7%	5.4%	
9 Mart	-	Çin	Yeni Yuan Kredileri	Şubat	1400.B	3980B	
9 Mart	04:30	Çin	TÜFE (Yıllık)	Şubat	0.8%	0.9%	
9 Mart	04:30	Çin	ÜFE (Yıllık)	Şubat	8.6%	9.1%	
9 Mart	18:00	ABD	JOLTS Açık İş Pozisyonları Başvuruları	Ocak	10968K	10925K	
10 Mart	02:50	Japonya	ÜFE (Yıllık)	Şubat	8.6%	8.6%	
10 Mart	10:00	Türkiye	İşsizlik Oranı	Ocak	-	11.2%	
10 Mart	15:45	Euro Bölgesi	AMB Politika Faiz Kararı	Mart	0.0%	0.0%	
10 Mart	16:30	Euro Bölgesi	AMB Başkanı Lagerde'nin Basın Toplantısı	Mart	-	-	
10 Mart	16:30	ABD	Haftalık İşsizlik Maaşı Başvuruları	5 Mart	-	215K	
10 Mart	16:30	ABD	Devam Eden İşsizlik Maaşı Başvuruları	26 Şubat	-	1476K	
10 Mart	16:30	ABD	TÜFE (Aylık)	Şubat	0.8%	0.6%	
10 Mart	16:30	ABD	TÜFE (Yıllık)	Şubat	7.9%	7.5%	
10 Mart	16:30	ABD	Çekirdek TÜFE (Aylık)	Şubat	0.6%	0.6%	
10 Mart	16:30	ABD	Çekirdek TÜFE (Yıllık)	Şubat	6.4%	6.0%	
11 Mart	10:00	Almanya	TÜFE (Aylık)	Şubat	0.9%	0.9%	
11 Mart	10:00	Almanya	TÜFE (Yıllık)	Şubat	5.1%	5.1%	
11 Mart	10:00	Türkiye	Sanayi Üretimi (Aylık)	Ocak	-	1.6%	
11 Mart	10:00	Türkiye	Sanayi Üretimi (Yıllık)	Ocak	-	14.4%	
11 Mart	10:00	Türkiye	Cari Denge	Ocak	-7.20B	-3.84B	
11 Mart	10:00	Türkiye	12 Aylık Enflasyon Beklentisi	Mart	-	24.83%	
11 Mart	18:00	ABD	Michigan Güven Endeksi (Öncü)	Mart	62.8	62.8	

Kaynak: Bloomberg, TCMB, TÜİK, HLY Araştırma
Hafta başında güncellenmektedir.

Künye & Çekince



halkyatirim.com.tr | 444 42 55

Halk Yatırım Araştırma – Öneri Listesi Tanımları

(Aksi belirtilmedikçe önümüzdeki 12 ay için beklenen performans)

AL: %20 ve üzeri artış

TUT: %0 ile %20 aralığında artış

SAT : %0'ın altında azalış

Halk Yatırım Araştırma

Halkyatirimarastirma@halkyatirim.com.tr
+90 212 314 81 81

Banu KIVCI TOKALI	Araştırma Direktörü	BTokali@halkyatirim.com.tr +90 212 314 81 88
İlknur TURHAN	Müdür Perakende, Cam, Çimento, GYO, Mobilya , Gıda	ITurhan@halkyatirim.com.tr +90 212 314 81 85
Ebru USTA	Yönetmen Makroekonomi	EUsta@halkyatirim.com.tr +90 212 314 82 16
Ayşegül BAYRAM	Uzman Strateji Telekom, Madencilik, Savunma, Yazılım, Teknoloji	ABayram@halkyatirim.com.tr +90 212 314 87 30
Mehmet Bilal BİRCAN	Uzman Havacılık, Dayanıklı Tüketim	MBircan@halkyatirim.com.tr +90 212 314 82 53
Emil ABDULLAYEV	Uzman Yardımcısı Demir-Çelik	EAbdullayev@halkyatirim.com.tr +90 212 314 87 24
Yasin SARIHAN	Uzman Yardımcısı Otomotiv	YSarihan@halkyatirim.com.tr +90 212 314 87 26

ÇEKİNCE

Bu rapor ve yorumlardaki yazılar, bilgiler ve grafikler yalnızca bilgi edinilmesi amacıyla derlenmiştir. Burada yer alan yatırım bilgi, yorum ve tavsiyeleri yatırım danışmanlığı kapsamında değildir. Yatırım danışmanlığı hizmeti, yetkili kuruluşlar tarafından kişilerin risk ve getiri tercihleri dikkate alınarak kişiye özel, imzalanacak yatırım danışmanlığı sözleşmesi çerçevesinde sunulmaktadır. Burada yer alan yorum ve tavsiyeler ise genel niteliktedir. Bu tavsiyeler mali durumunuz ile risk ve getiri tercihlerinize uygun olmayabilir. Bu nedenle, sadece burada yer alan bilgilere dayanılarak yatırım kararı verilmesi beklentilerinize uygun sonuçlar doğurmayabilir.

Halk Yatırım, bu bilgilerin doğru, eksiksiz ve değişmez olduğunu garanti etmez, bilgi eksikliği ve yanlışlığından hiçbir şekilde sorumlu tutulamaz. Raporunda yer alan ifadeler, hiçbir şekilde alış veya satış teklifi olarak değerlendirilemez. Halk Yatırım'ın rapordaki bilgiler dolayısıyla ortaya çıkabilecek doğrudan ve dolaylı kazanç ve zararlarla ilgili herhangi bir sorumluluğu yoktur.

Bu ileti 05 Kasım 2014 tarih ve 29166 sayılı Resmî Gazetede yayınlanan ve 01 Mayıs 2015 tarihinde yürürlüğe giren "Elektronik Ticaretin Düzenlenmesi Hakkında" çıkan kanunun 2.Maddesi c bendinde belirtilen Ticari Elektronik İleti kapsamında değildir.