

PİYASA YORUMU ARAŞTIRMA



HALKYATIRIM

halkyatirim.com.tr | 444 42 55

Küresel piyasalarda fiyatlamalar: Küresel piyasalarda karışık seyir izlenirken, ABD tahvil faizleri Powell'ın açıklamalarıyla hızlı yükseldi**Dün piyasalarda neler oldu?**

Dün küresel piyasalarda karışık seyir hakim oldu. Japonya Tokyo Borsasının "İlkbahar Ekinoksu" nedeniyle kapalı olduğu günde Asya piyasalarında endeksler Çin yataya yakın pozitif, Hong Kong'ta endeksler negatif kapandı.

ABD'de tüm endeksler, geçen haftaki Kasım 2020'den bu yana en yüksek artışın yaşandığı haftanın ardından dün hafif satıcı kapandı. S&P 500 endeksi 4461 seviyesinde yatay eksi, Dow Jones endeksi %0,6 değer kaybıyla 34553 seviyesinde kapanış yaptı. Avrupa endekslerinde düşük hacimler görülürken DAX %0,6 kayıpla 14327 seviyesinde kapanış yaptı. İngiltere FTSE 100 endeksi %0,5 primle diğer Avrupa endekslerinden ayrıştı.

Dün Fed Atlanta Başkanı Raphael Bostic, Ukrayna savaşının yarattığı belirsizlik nedeniyle birçok mesleğimizin agresif faiz görüşlerinden daha yumuşak bir yaklaşım benimseyerek 2022'de 6 faiz artışına sıcak baktığını söyledi.

Bostic'in ardından konuşma yapan Fed Başkanı Powell'ın ise gelecek aylarda gerekirse daha sert faiz artırımları yapabileceklerine dair açıklamaları piyasa fiyatlamaları üzerinde etkili oldu. Piyasalarda en belirgin değişim tahvil faizlerinde görüldü. 10 yıllık ABD tahvil getirisi yaklaşık 19 baz puan artarak %2,34 seviyelerine gelirken 5 yıllık kıymet getirisi %2,3670 ile 10 yılının üzerinde kapattı. Almanya 10 yıllıkları ise yataya yakın kapanışla %0,47 oldu.

FED Başkanı Powell'ın konuşmasının tonunu geçen haftaki basın toplantısına göre daha şahin nitelendiren haberler basında yer alırken; Powell'ın verdiği mesajlar, FOMC'nin gerekli görmesi durumunda faiz artırımlarının hızını artırabileceği, bilanço küçültülmesine Mayıs ayında başlanabileceği ve gerekirse politika faizinin nötr faiz seviyesinin üzerine çekilebileceği yönündeydi. Ekonominin güçlü olduğuna vurgu yapan Powell ayrıca ABD tarihinde yumuşak iniş örneklerinin azımsanmayacak sayıda olduğunu belirtti.

Dolar endeksi bu sabah hafif primle 98,77 seviyelerinden işlem görürken EURUSD 1,10 desteğine yakın kalmaya çalışıyor. VIX endeksi ise 23,5 seviyesine geriledi.

Değerli metaller haftaya alıcılı başladı. Altın dün yaklaşık 20 USD primle 1.940 USD/ons seviyelerinden işlem gördü.

Suudi Arabistan'da pazar günü insansız hava araçlarıyla yapılan saldırıların petrol arzında sıkıntılara neden olabileceği ve AB'nin Rusya'dan petrol ithalatına yasak getireceği haberleri petrol fiyatlarında yukarı yönlü hareketlerin devamını getirdi. WTI petrol yaklaşık %7 primle 110 USD seviyesinin üzerine çıkarken Brent petrolde de benzer artış söz konusu. Brent bu sabah 119 USD/varil seviyesinde.

Bugün ne bekliyoruz?

Rusya'da dün tahvil piyasası açıldı ancak Rusya Merkez Bankası hisse senedi piyasasının bugün de açılmayacağını açıkladı.

Bu sabah Asya piyasalarında ılımlı pozitif ağırlıklı bir seyir görülüyor. ABD vadelilerinde ise hafif satıcı bir görünüm var. Bugün ABD'de Mart ayı Richmond FED İmalat endeksi verisi takip edilecek. Ayrıca Macaristan Merkez Bankası (MNB) faiz kararını açıklayacak. MNB, son 9 toplantısında üst üste faiz artırımları gerçekleştirerek oranı %0,60'dan %3,40'a kadar yükseltmişti.

Gelecek gündemde neler var?

Bu hafta Çarşamba günü Powell, Uluslararası Ödemeler Bankasının düzenlediği bir zirvede online bir panele katılacak. Diğer birçok Fed yetkilisi de hafta boyunca konuşma yapacak. Veri takviminde yarın İngiltere enflasyon rakamları, Perşembe günü ise bir çok ülkede Mart ayı öncü PMI verileri öne çıkıyor. Hafta genelinde ayrıca ABD Başkanı Joe Biden, Rusya-Ukrayna savaşı gündemiyle bu hafta içi Avrupa'yı ziyaret edecek ve Brüksel'de NATO liderleriyle yapılacak zirveye katılacak. Zirvenin ardından Biden Polonya'yı da ziyaret edecek.

ABD Piyasaları

Değişimler	Kapanış	Günlük değ.	Haftalık değ.	Aylık değ.	Yıllık değ
S&P 500	4,461.2	▼ -0.04%	▲ 1.12%	▼ -0.51%	▼ -6.93%
Nasdaq	13,838.5	▼ -0.40%	▲ 1.64%	▼ -1.26%	▼ -11.42%

Avrupa Piyasaları

Değişimler	Kapanış	Günlük değ.	Haftalık değ.	Aylık değ.	Yıllık değ
Dax	14,327.0	▼ -0.60%	▼ -0.42%	▼ -5.78%	▼ -11.30%
FTSE 100	7,442.4	▲ 0.51%	▲ 0.77%	▼ -1.73%	▼ -0.84%
MSCI Europe	1,910.3	▲ 0.06%	▲ 0.41%	▼ -5.71%	▼ -9.48%

Asya Piyasaları ve Asya GOÜ Piyasaları

Değişimler	Kapanış	Günlük değ.	Haftalık değ.	Aylık değ.	Yıllık değ
Shanghai Bileşik*	3,262.2	▲ 0.26%	▲ 1.47%	▼ -4.88%	▼ -10.19%
Hong Kong*	21,458.7	▲ 1.12%	▼ -0.20%	▼ -12.70%	▼ -7.86%
S&P BSE Sensex - Hindistan	56,967.2	▼ -0.57%	▼ -1.55%	▼ -1.14%	▼ -4.83%
IDX Composite - Endonezya	6,980.1	▲ 0.36%	▲ 0.23%	▲ 2.57%	▲ 4.25%
TAIEX - Tayvan	17,560.4	▲ 0.59%	▲ 0.64%	▼ -1.90%	▼ -5.21%

Diğer Gelişmekte Olan Ülke Piyasaları

Değişimler	Kapanış	Günlük değ.	Haftalık değ.	Aylık değ.	Yıllık değ
BIST 100 - Türkiye	2,175.0	▲ 1.43%	▲ 1.94%	▲ 8.88%	▲ 10.77%
WIG - Polonya	63,589.0	▼ -0.11%	▼ -0.85%	▼ -5.22%	▼ -9.76%
Prag SE - Prag	1,338.2	▲ 0.86%	▲ 1.85%	▼ -7.16%	▼ -6.88%
Merval - Arjantin	90,041.1	▲ 1.10%	▲ 0.44%	▲ 0.96%	▲ 5.58%
Tedavul All - Suudi Arabistan	12,831.7	▼ -0.34%	▲ 0.49%	▲ 4.76%	▲ 12.99%
FTSE/JSE All - Endonezya	74,847.6	▲ 0.00%	▲ 0.98%	▼ -1.10%	▼ -0.27%
DFM General - Birleşik Arap Emirlikleri	3,360.1	▲ 0.30%	▼ -1.46%	▲ 5.37%	▲ 4.47%

*Haftalık değişim, önceki haftanın son işlem günü; aylık değişim, önceki ayın son işlem günü; yıllık değişim ise yılın son işlem gününe göre değişimi ifade eder.

Yurt içi piyasalarda fiyatlamalar: Endeksin temettü ödemelerinin etkisiyle satıcıları başlangıç yapacağını tahmin ediyoruz

Dün piyasalarda neler oldu?

Dün BIST 100 endeksi yoğunlaşan alımlarla yükselen endeks günü %1,43 artışla 2.175,03 puan seviyesinde tamamladı. Bankacılık endeksi %1,03, sinai endeks %1,52 ve ulaştırma endeksi %0,76 artış gösterdi.

Bugün ne bekliyoruz?

Bugün yurt içinde endeksin, İsdemir, Ereğli ve Tofaş'ın temettü ödemelerinin gerçekleşecek olmasının etkisiyle satıcıları başlangıç yapacağını tahmin ediyoruz. Söz konusu temettü ödemelerinin endeks üzerinde yaklaşık 35 puan ile %1,6'lık aşağı yönlü etki yaratacağını hesaplıyoruz.

Bugün Hazine ve Maliye Bakanlığı, iki tahvil ihalesi daha düzenleyecek, bir kira sertifikasını doğrudan satacak.

Gelecek gündemde neler var?

Bu hafta Çarşamba günü Mart ayına ilişkin tüketici güven endeksi verisi açıklanacak. Perşembe günü TCMB, 17 Mart tarihli Para Politikası Kurulu PPK toplantı özeti yayımlayacak. Cuma günü ise veri takviminde Mart ayına ilişkin kapasite kullanım oranı ve reel kesim güven endeksi verileri bulunuyor.

BIST Verileri

Endeksler	BIST 100	BIST Banka	BIST Sınai
Kapanış	2,175.0	1,730.7	3,911.8
Günlük Değ.	▲ 1.43%	▲ 1.03%	▲ 1.52%
Haftalık Değ.	▲ 1.94%	▲ 1.09%	▲ 1.87%
Yıllık Değ.	▲ 17.09%	▲ 8.46%	▲ 14.91%
Hacim (milyar TL)	26.7	3.9	14.4
Günlük Değ.	▼ -0.36%	▲ 15.08%	▼ -5.27%
3 Aylık Ortalama Hacim (milyar TL)	30.8	5.5	15.1
Günlük Değ. - 3 Aylık Ort.	▼ -13.46%	▼ -30.30%	▼ -4.35%

*Haftalık değişim, önceki haftanın son işlem günü; yıllık değişim ise yılın son işlem gününe göre değişimi ifade eder.

Türkiye Kapanışının Ardından Piyasalar

	Türkiye Kapanışı	Türkiye Açılış Öncesi	Değişim
\$/TL	14.8180	14.8254	▲ 0.05%
€/₺	1.1043	1.0990	▼ -0.48%
\$/₺	119.19	120.30	▲ 0.93%
Altın	1,934.6	1,936.8	▲ 0.11%
S&P*	4,464.6	4,467.2	▲ 0.06%
Nasdaq*	14,367.5	14,397.9	▲ 0.21%

*Türkiye Açılış Öncesi için belirtilen rakamlar, bir önceki günün kapanış verileridir.

Türkiye - Ülke Risk Primleri (CDS)

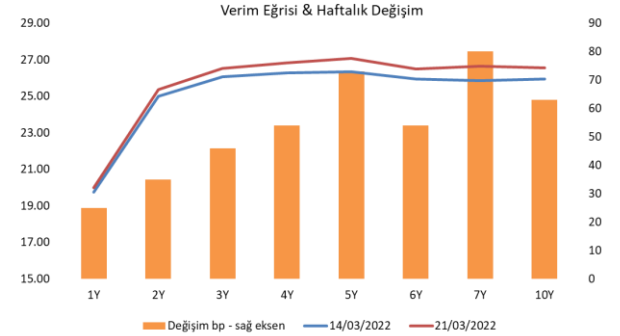
Değişimler	21/03/22	Günlük değ.	Haftalık değ.	Aylık değ.	Yıllık değ.
Türkiye 2 Yıllık	541.0	● 0.60%	● -6.39%	● 12.8%	● 126.6%
Türkiye 5 Yıllık	576.3	● 0.33%	● -5.50%	● 7.5%	● 90.3%
Türkiye 10 Yıllık	555.4	● 0.05%	● -6.03%	● 4.9%	● 63.2%

Tahvil & Döviz Piyasalarında Fiyatlamalar

Rusya-Ukrayna müzakere sürecinde ilerleme sağlanamaması üzerine küresel tahvil piyasaları haftaya satıcı başlangıç yaparken, tahvil faizlerinde sert yükselişler izlendi. Yurt içi tahvil piyasasında ise işlem hacmi 1,2 milyar TL seviyesinde gerçekleşirken, benzer şekilde satışların hakim olduğu günde, 5 yıl vadeli gösterge tahvil bileşik faizi önceki güne göre 37 bp artışla %27,20, 10 yıl vadeli gösterge tahvil bileşik faizi 19 bp artışla %26,61 seviyesinden günü tamamladı. Hazine dün 2026 vadeli TLREF'e endeksli tahvilin ve 2028 vadeli değişken faizli tahvilin yeniden ihracını gerçekleştirdi. TLREF'e endeksli tahvil ihalesinde ortalama bileşik faiz %24,59 seviyesinde gerçekleşirken, değişken faizli tahvilde ise ortalama bileşik faiz %25,21 seviyesinde gerçekleşti. Hazine iki ihalede toplam 6,8 milyar TL satış gerçekleştirmiş oldu. Hazine bugün 2026 vadeli sabit kuponlu tahvil, 2032 vadeli TÜFE'ye endeksli tahvilin yeniden ihraçlarına ek olarak doğrudan satış yöntemiyle 2024 vadeli kira sertifikası ihracını gerçekleştirecek.

TL likidite tarafında TCMB 47 milyar TL'lik haftalık repo dönüşünü 40 milyar TL olarak yenilerken, APİ ile fonlama tutarı toplam 265 milyar TL'ye geriledi. TCMB dün ayrıca haftalık vadeli Dolar/TL ve Altın/TL kotasyon swap işlemleri ile de 4,6 milyar TL ilave fonlama sağladı. Diğer yandan bugün valörlü yapılan 2 hafta ve 3 ay vadeli Dolar/TL swap ihaleleri sırasıyla %13,02 faiz ile 16 milyar TL ve %13,00 faiz ile 16,5 milyar TL olarak sonuçlandı.

TCMB tarafından yayımlanan haftalık menkul kıymet istatistikleri verisine göre ÖSBA stoku 11 Mart ile biten haftada bir önceki haftaya göre 2 milyar TL artarak 144,6 milyar TL'ye yükseldi. İlgili haftada ÖSBA stokunu en çok artıran grup 1,7 milyar TL ile Yatırım Fonları olurken, en çok azaltan grup 347 milyon TL ile Hanehalkı oldu.



Dönem	Kasım 21	Aralık 21	Ocak 22	Şubat 22	21.03.22
Dönem Sonu TLREF Endeksi	1445,97	1466,05	1482,79	1498,93	1511,24
Aylık Ortalama	15,70%	15,33%	14,29%	14,12%	14,22%
PPK Toplantı Tarihi	14.04.2022 Perşembe	Günlük TLREF Oranı		14,38%	

Özel Sektör Borçlanma Aracı Yatırımcı Grubu Dağılımı (milyon TL)	11.03.2022	04.03.2022	Fark	31.12.2021
	TOPLAM	144.656	142.592	2.064
Yatırım Fonları	50.174	48.427	1.747	51.830
Emeklilik Fonları	21.668	21.027	641	21.856
Hanehalkı	18.074	18.421	347	18.350
Bankalar	11.165	11.165	-	16.492
Genel Yönetim	15.770	15.730	40	14.699
Finansal Olmayan Kuruluşlar	11.301	10.960	341	11.044
Sigorta Şirketleri	8.258	8.449	191	8.455
Kar Amacı Olmaya Kuruluşlar	3.227	3.231	4	2.951
Yurt Dışı Yerleşikler	2.068	2.070	2	2.005
Merkez Bankası	1.154	1.154	-	1.154
Finansal Yardımcılar	1.054	1.041	13	1.131
Diğer Finansal Araçlar	743	918	175	1.109

Yurt İçi Haberler

- Resmi Gazete'de yayımlanan tebliğe göre, **kur korumalı mevduat sisteminde değişiklik** yapıldı. Yapılan değişiklikle, 31 Aralık 2021 tarihi itibarıyla bankalarda mevcut olan döviz ve altın hesapları Türk lirasına çevrilebilecek. Ayrıca, sisteme dâhil olan TL mevduat ve katılım hesaplarına yenileme imkânı da tanındı. Buna göre, gerçek kişilerin kur korumalı mevduat sistemine dâhil olabilecek bankalardaki döviz hesapları için tarih sınırının kaldırıldığı duyuruldu. Uygulama başlarken 21 Aralık itibarıyla mevcut olan dolar, euro ve sterlin hesaplarının sisteme dâhil olmasına imkân sağlanmıştı.
- Yeni düzenleme ile **gerçek kişilerin kur korumalı mevduat** sistemine dâhil olabilecek döviz hesaplarına tarih sınırı konulmadı. Uygulamanın başladığı dönem, 21 Aralık 2021 tarihinde mevcut olan dolar, euro ve sterlin hesaplarının sisteme dâhil olmasına imkân sağlandığı açıklanmıştı. Yeni kararlar bu tarihin 31 Aralık 2021 olarak belirlendiği açıklandı.
- KKM düzenlemesine ek olarak, yeni bir düzenleme ile kur korumalı mevduat için Merkez Bankası'nın belirlediği usul ve esaslar çerçevesinde **komisyon ve masraf** ödenebilmesine olanak sağlandı. Ayrıca kur korumalı mevduat sistemine dâhil olanlara bir defaya mahsus destek ödenmesi hükmü de değiştirildi. Bu değişiklikle, TL mevduat ve katılım hesaplarına vade sonunda yenileme imkânı getirildi.
- Resmi Gazete'de yayımlanan düzenleme ile **Türkiye Cumhuriyet Merkez Bankası'nın YUVAM hesabı** kapsamı genişletildi. Daha önce sadece yurt dışında yaşayan vatandaşları kapsayan hesaplardan artık yurt dışında yaşayan yabancı uyruklu gerçek ve tüzel kişiler de yararlanabilecek.
- **Et ve Süt Kurumu**, et fiyatlarına %48 zam yaptığını duyurdu. Yapılan zamlarla 1 kg kıymanın kilosu 56 liradan 83 liraya, 1 kg kuşbaşının fiyatı da 62,50 liradan 92 liraya yükseldi.
- **Fitch Ratings**, Türk ekonomisi için 2022 ve 2023 yılı GSYH büyüme tahminlerini aşağı yönlü revize etti. Fitch Rating, 2022 ve 2023 için GSYH büyüme tahminlerini %4,3 ve %3,5'ten sırasıyla %2,4 ve %3,2 seviyelerine indirdi. Türkiye'de Şubat ayında %54,4'e yükselen enflasyonun yıl ortasına kadar %60 civarına çıkacağı öngördüklerini de belirten Fitch, 2022 yıl sonu için enflasyon tahminini %49 olarak belirledi. Fitch'in 2023 sonu için enflasyon tahmini ise %35 oldu. Politika faizinin bu yılın sonunda %14,0 olmaya devam edeceğini tahmin eden Fitch, 2023 sonunda politika faizinin %19,00'a yükseleceğini öngördü.

Yurt Dışı Haberler

- **Fed Atlanta Başkanı Raphael Bostic** dün yaptığı konuşmada Ukrayna savaşının yarattığı belirsizlik nedeniyle birçok meslektaşının agresif faiz görüşlerinden daha yumuşak bir yaklaşım benimseyerek 2022'de 6 faiz artışına sıcak baktığını söyledi.
- Avrupa Birliği (AB) Dış İlişkiler ve Güvenlik Politikası Yüksek Temsilcisi Josep Borrell, AB dışişleri ve savunma bakanlarının **Rusya'ya petrol ambargosu** konusunda karar vermediğini ancak yeni yaptırımların geleceğini söyledi.
- Yaşadığı borç krizi ile gündeme gelen **Çinli gayrimenkul şirketi Evergrande** 2021 finansal sonuçlarını öngörülen tarih olan 31 Mart'a kadar açıklayamayabileceği uyarısında bulundu.
- **Mısır** 2017'den beri ilk kez faiz artışına gitti. Mısır Merkez Bankası(CBE), olağanüstü bir toplantıyla faiz oranlarında 100 baz puan artışa gitti. Mısır Merkez Bankası tarafından yapılan açıklamaya göre, göstere niteliğindeki gecelik mevduat faiz oranı %8,25'ten %9,5'e çıkarıldı. Açıklamada tedarik zincirindeki sıkıntıların emtia fiyatlarında artışa neden olduğu, bu durumun da enflasyonist baskıları artırdığı ifade edildi. Fitch geçen hafta Rusya-Ukrayna savaşının ülke turizmini olumsuz etkileyeceğini ve gıda fiyatlarında yükselişi tetikleyeceğini belirtmişti.
- **Almanya'da üretici fiyatları** Şubat ayında rekor artış gösterdi. Şubat ayında fiyatlar aylık %1,4 ve yıllık %25,9 yükseldi ve yüksek enerji maliyetlerinin etkisiyle verilerin tutulmaya başlandığı 1949 yılından bu yana en büyük artışı yaşadı. Yıllık ÜFE Aralık ayında %24,2 ve Ocak ayında %25 artmıştı.
- AMB Başkanı **Christine Lagarde** dün Paris'teki bir konferansta yaptığı konuşmada ekonomide stagflasyona dair göstergeler olmadığını belirtti. Lagarde devam eden savaşın güvende düşüş ve enflasyonda yükselişi tetiklemeyle büyüme üzerinde etkileri olacağını dile getirdi.
- **Rusya** bir ödemesini daha muhabir bankaya ilettili. Geçen hafta vadesi gelen 117,2 milyon dolarlık kupon ödemesini yatırımcılara ulaştıran Rusya'nın yaptırımlar sonrası ikinci kupon ödemesini de muhabir bankaya iletildiği belirtildi. Reuters'a konuşan bir kaynak 2029 vadeli tahvilin kupon ödemesinin muhabir banka JPMorgan Chase & Co tarafına iletildiğini söyledi. Rusya'nın Pazartesi günü tahvil yatırımcılarına 66 milyon dolarlık ödeme yapması gerekiyordu. Rusya'nın bir sonraki ödemesi 28 Mart'taki 102 milyon dolarlık ödeme olacak. Onu takiben ülkenin tahvil yatırımcılarına 31 Mart'ta 447 milyon dolarlık ödemesi bulunuyor. Yılın en büyük ödemesi ise 4 Nisan tarihindeki 2 milyar dolarlık itfa olacak.

Açılış Raporu

Hisse Senedi Piyasaları



Şirket Haberleri

Erdemir (EREGL, Nötr): Erdemir'in bugün hisse başına brüt 4,45 TL temettü ödemesi bulunuyor. Erdemir için temettü sonrası düzeltilmiş 12 aylık hedef fiyatımızı 34,05 TL olarak hesaplıyoruz.

Hisse Verileri	
Hisse Kodu	EREGL
Cari Fiyat (TL)	36,28
52H En Yüksek (TL)	36,88
52H En Düşük (TL)	11,65
Piyasa Değeri (mn TL)	126.980,0
Piyasa Değeri (mn USD)	8.600,7
Halka Açıklık Oranı (%)	48%
Endeks Payı (BIST100)	11,0%
Temettü Verimi	11,0%
3A Hacim (mn TL)	2.071,5

Piyasa Çarpanları	
F/K	8,2
FD/FAVÖK	4,6
FD/Satışlar	1,8
PD/DD	1,5

Relatif Performans	
S1H	1,3%
S1A	19,0%
S3A	13,4%
S1Y	110,1%
YB	11,8%

Otokar (OTKAR, Nötr): Şirket hisse başına brüt 20,8333333 TL net ise 18,7499999 TL nakit temettü dağıtacağını açıkladı. Temettü dağıtım tarihini ise 28.03.2022 olarak duyurdu. Hisse son kapanış fiyatına göre %4,7 temettü verimliliğine işaret ediyor.

Hisse Verileri	
Hisse Kodu	OTKAR
Cari Fiyat (TL)	447,80
52H En Yüksek (TL)	477,30
52H En Düşük (TL)	260,60
Piyasa Değeri (mn TL)	10.747,2
Piyasa Değeri (mn USD)	727,9
Halka Açıklık Oranı (%)	27%
Endeks Payı (BIST100)	0,5%
Temettü Verimi	4,2%
3A Hacim (mn TL)	156,6

Piyasa Çarpanları	
F/K	10,3
FD/FAVÖK	13,7
FD/Satışlar	2,8
PD/DD	7,2

Relatif Performans	
S1H	-1,6%
S1A	-8,5%
S3A	10,9%
S1Y	-23,1%
YB	9,1%

Skor Kart: Şirketler ile ilgili Skor Kart'lara [buradan](#) ulaşabilirsiniz. Hisse senedine ilişkin güncel piyasa verilerinin yanı sıra, şirketin son 16 çeyreğine ilişkin önemli rasyo ve finansal verilerinin sunulduğu bir data setidir. Skor Kart ile bilanço dönemlerini takip edebilir, şirket bilançoları dahil tüm finansal verilere ulaşabilir ve güvenli yatırımın avantajlarından faydalanabilirsiniz.

Şirket Haberleri

Ford Otosan (FROTO, Nötr): Şirket hisse başına brüt 13,00 TL net ise 11,70 TL nakit temettü dağıtım kararını genel kurulda onayladı. Temettü dağıtım tarihini ise 24.03.2022 olarak duyurdu. Hisse son kapanış fiyatına göre %4,3 temettü verimliliğine işaret ediyor.

Hisse Verileri	
Hisse Kodu	FROTO
Cari Fiyat (TL)	299,50
52H En Yüksek (TL)	315,40
52H En Düşük (TL)	149,46
Piyasa Değeri (mn TL)	105.097,5
Piyasa Değeri (mn USD)	7.118,5
Halka Açıklık Oranı (%)	18%
Endeks Payı (BIST100)	3,4%
Temettü Verimi	4,2%
3A Hacim (mn TL)	507,9

Piyasa Çarpanları	
F/K	11,9
FD/FAVÖK	11,6
FD/Satışlar	1,5
PD/DD	10,4
Relatif Performans	
S1H	7,5%
S1A	4,2%
S3A	4,1%
S1Y	-4,7%
YB	8,7%

Orge Enerji (ORGE, Pozitif): Şirketin, Gaziantep ilinde inşası devam etmekte olan Gaziantep Entegre Sağlık Kampüsü Projesi'nin T1-T2 Kuleler Elektrik İşleri'nin yapımına yönelik olarak verdiği 3.827.386,56 Euro+KDV ve 45.903.260,58 TL+KDV tutarındaki teklifin kabul edildiği ve ihalenin Şirket lehine sonuçlandığı İşveren RMİ Rönesans Medikal Taahhüt İnşaat A.Ş. tarafından Şirkete bildirildi. İşveren ile sözleşme görüşmelerine başlanmış olup, işin 424 günde bitirilmesinin planlandığı bildirildi.

Hisse Verileri	
Hisse Kodu	ORGE
Cari Fiyat (TL)	6,85
52H En Yüksek (TL)	8,28
52H En Düşük (TL)	5,47
Piyasa Değeri (mn TL)	548,0
Piyasa Değeri (mn USD)	37,1
Halka Açıklık Oranı (%)	46%
Endeks Payı (BIST100)	0,0%
Temettü Verimi	0,0%
3A Hacim (mn TL)	13,1

Piyasa Çarpanları	
F/K	5,3
FD/FAVÖK	5,4
FD/Satışlar	1,8
PD/DD	1,6
Relatif Performans	
S1H	-2,8%
S1A	-5,8%
S3A	-3,9%
S1Y	-40,1%
YB	-6,6%

Çarpanlar Bazında BIST

BIST 100 F/K (Cari)

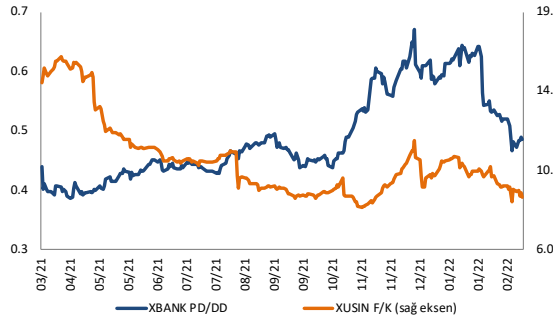


BIST100 F/K Çarpanı (Cari)

	Son 3 Ay	Son 1 Yıl
Kapanış	6.30x	6.30x
Minimum	5.83x	5.83x
Maksimum	8.28x	9.06x
Ortalama	7.12x	7.26x
Minimuma Uzaklık	0.47x	0.47x
Maksimuma Uzaklık	-1.98x	-2.76x
Performans	-17.5%	-24.1%

Mevcut durumda, son üç aylık ortalama çarpan seviyesine %13; son bir yıllık ortalama çarpan seviyesine %15.3 yakınız.

XBANK PD/DD / XUSIN F/K (Cari)



XBANK PD/DD Çarpanı (Cari)

	Son 3 Ay	Son 1 Yıl
Kapanış	0.54x	0.54x
Minimum	0.47x	0.39x
Maksimum	0.64x	0.67x
Ortalama	0.56x	0.49x
Minimuma Uzaklık	0.08x	0.16x
Maksimuma Uzaklık	-0.10x	-0.13x
Performans	-18.7%	20.6%

Mevcut durumda, son üç aylık ortalama çarpan seviyesine %4; son bir yıllık ortalama çarpan seviyesine %9.8 yakınız.

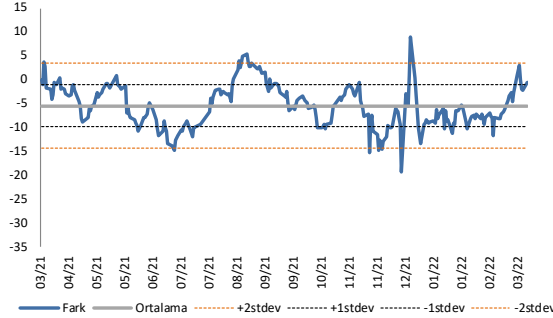
XUSIN F/K Çarpanı (Cari)

	Son 3 Ay	Son 1 Yıl
Kapanış	9.45x	9.45x
Minimum	8.65x	8.32x
Maksimum	11.13x	16.68x
Ortalama	9.92x	10.86x
Minimuma Uzaklık	0.80x	1.13x
Maksimuma Uzaklık	-1.68x	-7.23x
Performans	-24.0%	-40.1%

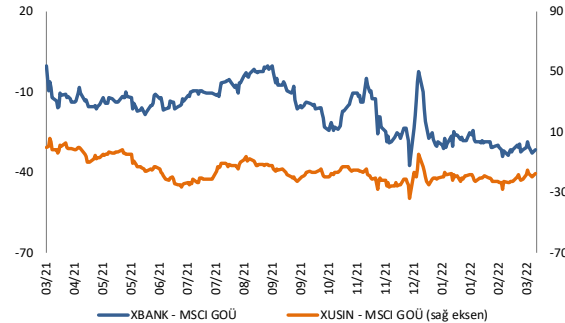
Mevcut durumda, son üç aylık ortalama çarpan seviyesine %5; son bir yıllık ortalama çarpan seviyesine %15 yakınız.

BIST vs MSCI GOÜ Piyasa Göstergeleri

BIST100 - MSCI GOÜ



XUSIN/XBANK - MSCI GOÜ Endeksleri

BIST 100 - MSCI GOÜ Endeksi Farkı
(Normalize Edilmiş)

	Son 3 Ay	Son 1 Yıl
Kapanış	-0.48	-0.48
Minimum	-13.3	-19.2
Maksimum	9.1	9.1
Ortalama	-6.3	-5.4
Minimuma Uzaklık	12.9	18.8
Maksimuma Uzaklık	-9.5	-9.5
Performans	-6.9%	-16.1%

Mevcut durumda, son üç aylık ortalama seviyeye 5.9 puan; son bir yıllık ortalama seviyeye 4.9 puan yakınız.

XBANK - MSCI GOÜ Bankacılık Endeksi Farkı
(Normalize Edilmiş)

	Son 3 Ay	Son 1 Yıl
Kapanış	-31.6	-31.6
Minimum	-33.7	-37.5
Maksimum	-2.1	0.0
Ortalama	-27.3	-16.6
Minimuma Uzaklık	2.1	5.9
Maksimuma Uzaklık	-29.5	-31.6
Performans	4.2%	7.2%

Mevcut durumda, son üç aylık ortalama seviyeye 4.3 puan; son bir yıllık ortalama seviyeye 15 puan yakınız.

XUSIN - MSCI GOÜ Sanayi Endeksi Farkı
(Normalize Edilmiş)

	Son 3 Ay	Son 1 Yıl
Kapanış	-17.5	-17.5
Minimum	-27.5	-33.7
Maksimum	-4.7	6.2
Ortalama	-19.7	-15.2
Minimuma Uzaklık	10.0	16.2
Maksimuma Uzaklık	-12.7	-23.6
Performans	-3.2%	1.0%

Mevcut durumda, son bir yıllık maksimum seviyeye 23.6 puan yakınız.

22.03.2022

Açılış Raporu

Haftalık Takvim



halkyatirim.com.tr | 444 42 55

Tarih	TSİ	Ülke	Açıklanacak Veri	Dönemi	Beklenti	Önceki
21 Mart	04:15	Çin	1 Yıllık Kredi Oranı	Mart	3.70%	3.70%
21 Mart	04:15	Çin	5 Yıllık Kredi Oranı	Mart	4.60%	4.60%
21 Mart	10:00	Almanya	ÜFE (Aylık)	Şubat	-	2.2%
21 Mart	10:00	Almanya	ÜFE (Yıllık)	Şubat	-	25.0%
21 Mart	10:30	Euro Bölgesi	AMB Yetkilisi Lagarde'ın Konuşması			
21 Mart	11:00	Türkiye	Yabancı Turist İstatistikleri (Yıllık)	Şubat	-	151.4%
21 Mart	15:00	ABD	FED Yetkilisi Bostic'in Konuşması			
21 Mart	15:30	ABD	Chicago FED Ulusal Aktivite Endeksi	Şubat	-	0.69
21 Mart	19:00	ABD	FED Başkanı Powell'in Konuşması			
22 Mart	10:30	Euro Bölgesi	AMB Yetkilisi Guindos'un Konuşması			
22 Mart	12:35	Euro Bölgesi	AMB Yetkilisi Villerooy'un Konuşması			
22 Mart	17:00	ABD	Richmond Fed İmalat Endeksi	Mart	-	1
22 Mart	17:35	ABD	FED Yetkilisi Williams'in Konuşması			
22 Mart	21:00	ABD	FED Yetkilisi Daly'in Konuşması			
23 Mart	10:00	Türkiye	Tüketici Güveni	Mart	-	71.2
23 Mart	10:00	İngiltere	TÜFE (Aylık)	Şubat	-	-0.1%
23 Mart	10:00	İngiltere	TÜFE (Yıllık)	Şubat	5.9%	5.5%
23 Mart	16:15	Euro Bölgesi	AMB Yetkilisi Lagarde'ın Konuşması			
23 Mart	17:00	ABD	Yeni Konut Satışları (Aylık)	Şubat	1.6%	-4.5%
23 Mart	17:00	ABD	Yeni Konut Satışları	Şubat	814K	801K
23 Mart	18:00	Euro Bölgesi	Tüketici Güveni	Mart	-	-8.8
23 Mart	22:00	ABD	FED Yetkilisi Bullard'ın Konuşması			
24 Mart	02:50	Japonya	BoJ Toplantı Tutanaqları			
24 Mart	03:30	Japonya	Jibun Bank Hizmet PMI	Mart	-	44.2
24 Mart	03:30	Japonya	Jibun Bank İmalat PMI	Mart	-	52.7
24 Mart	11:30	Almanya	Markit İmalat PMI	Mart	54.0	58.4
24 Mart	11:30	Almanya	Markit Hizmet PMI	Mart	53.3	55.8
24 Mart	11:30	Almanya	İthalat Fiyat Endeksi (Aylık)	Şubat	-	4.3%
24 Mart	11:30	Almanya	İthalat Fiyat Endeksi (Yıllık)	Şubat	-	26.9%
24 Mart	12:00	Euro Bölgesi	Markit İmalat PMI	Mart	56.0	58.2
24 Mart	12:00	Euro Bölgesi	Markit Hizmet PMI	Mart	55.0	55.5
24 Mart	12:00	Euro Bölgesi	AMB Ekonomik Bülteni			
24 Mart	15:30	ABD	İşsizlik Maası Başvuruları	Haftalık	-	214K
24 Mart	15:30	ABD	Devam Eden İşsizlik Maası Başvuruları	Haftalık	-	1419K
24 Mart	15:30	ABD	Dayanıklı Mal Siparişleri	Şubat	-0.6%	1.6%
24 Mart	15:30	ABD	Çekirdek Dayanıklı Mal Siparişleri	Şubat	0.5%	0.7%
24 Mart	15:30	ABD	Savunma Dışı Sermaye Malı Siparişleri	Şubat	0.5%	1.0%
24 Mart	15:30	ABD	Savunma Dışı Sermaye Malı Teslimatı	Şubat	-	1.9%
24 Mart	15:30	ABD	Ödemeler Dengesi	4.Çeyrek	-\$217.6B	-\$214.8
24 Mart	16:45	ABD	S&P İmalat PMI	Mart	55.0	57.3
24 Mart	16:45	ABD	S&P Hizmet PMI	Mart	-	56.5
25 Mart		Çin	Ödemeler Dengesi	4.Çeyrek	-	\$119.4B
25 Mart	02:30	Japonya	Tokyo TÜFE (Yıllık)	Mart	1.2%	1.0%
25 Mart	02:30	Japonya	Tokyo Çekirdek TÜFE (Yıllık)	Mart	0.7%	0.5%
25 Mart	02:50	Japonya	ÜFE Hizmet (Yıllık)	Şubat	1.2%	1.2%
25 Mart	10:00	Türkiye	Kapasite Kullanım Oranı	Mart	-	76.6%
25 Mart	10:00	Türkiye	Reel Sektör Güveni (Mevsimsellikten Arındırılmış)	Mart	-	109.9
25 Mart	10:00	Türkiye	Reel Sektör Güveni	Mart	-	109.8
25 Mart	12:00	Almanya	IFO İş İklimi Endeksi	Mart	93.9	98.9
25 Mart	12:00	Almanya	IFO Beklenti Endeksi	Mart	-	99.2
25 Mart	12:00	Almanya	IFO Cari Dönem Endeksi	Mart	-	98.6
25 Mart	17:00	ABD	Michigan Üniversitesi Görünüm Endeksi	Mart	59.7	59.7
25 Mart	17:00	ABD	Bekleyen Konut Satışları (Aylık)	Şubat	1.0%	-5.7%
25 Mart	17:00	ABD	Bekleyen Konut Satışları (Yıllık)	Şubat	-	-9.1%
25 Mart	17:00	ABD	Michigan Üniversitesi 1 yıllık Enflasyon Beklentisi	Mart	-	5.4%
25 Mart	17:00	ABD	Michigan Üniversitesi 5 yıllık Enflasyon Beklentisi	Mart	-	3.0%
25 Mart	17:00	ABD	Michigan Üniversitesi Beklenti Endeksi	Mart	-	54.4

Kaynak: Bloomberg, TCMB, TÜİK, HLY Araştırma

Hafta başında güncellenmektedir.

Künye & Çekince



halkyatirim.com.tr | 444 42 55

Halk Yatırım Araştırma – Öneri Listesi Tanımları

(Aksi belirtilmedikçe önümüzdeki 12 ay için beklenen performans)

AL: %20 ve üzeri artış

TUT: %0 ile %20 aralığında artış

SAT : %0'ın altında azalış

Halk Yatırım Araştırma

Halkyatirimarastirma@halkyatirim.com.tr
+90 212 314 81 81

Banu KIVCI TOKALI	Araştırma Direktörü	BTokali@halkyatirim.com.tr +90 212 314 81 88
İlknur TURHAN	Müdür Perakende, Cam, Çimento, GYO, Mobilya , Gıda	ITurhan@halkyatirim.com.tr +90 212 314 81 85
Ebru USTA	Yönetmen Strateji, Makroekonomi	EUsta@halkyatirim.com.tr +90 212 314 82 16
Ayşegül BAYRAM	Uzman Telekom, Madencilik, Savunma, Yazılım, Teknoloji	ABayram@halkyatirim.com.tr +90 212 314 87 30
Mehmet Bilal BİRCAN	Uzman Havacılık, Dayanıklı Tüketim	MBircan@halkyatirim.com.tr +90 212 314 82 53
Emil ABDULLAYEV	Uzman Yardımcısı Demir-Çelik, Petrol & Gaz	EAbdullayev@halkyatirim.com.tr +90 212 314 87 24
Yasin SARIHAN	Uzman Yardımcısı Otomotiv	YSarihan@halkyatirim.com.tr +90 212 314 87 26

ÇEKİNCE

Bu rapor ve yorumlardaki yazılar, bilgiler ve grafikler yalnızca bilgi edinilmesi amacıyla derlenmiştir. Burada yer alan yatırım bilgi, yorum ve tavsiyeleri yatırım danışmanlığı kapsamında değildir. Yatırım danışmanlığı hizmeti, yetkili kuruluşlar tarafından kişilerin risk ve getiri tercihleri dikkate alınarak kişiye özel, imzalanacak yatırım danışmanlığı sözleşmesi çerçevesinde sunulmaktadır. Burada yer alan yorum ve tavsiyeler ise genel niteliktedir. Bu tavsiyeler mali durumunuz ile risk ve getiri tercihlerinize uygun olmayabilir. Bu nedenle, sadece burada yer alan bilgilere dayanılarak yatırım kararı verilmesi beklentilerinize uygun sonuçlar doğurmayabilir.

Halk Yatırım, bu bilgilerin doğru, eksiksiz ve değişmez olduğunu garanti etmez, bilgi eksikliği ve yanlışlığından hiçbir şekilde sorumlu tutulamaz. Raporunda yer alan ifadeler, hiçbir şekilde alış veya satış teklifi olarak değerlendirilemez. Halk Yatırım'ın rapordaki bilgiler dolayısıyla ortaya çıkabilecek doğrudan ve dolaylı kazanç ve zararlarla ilgili herhangi bir sorumluluğu yoktur.

Bu ileti 05 Kasım 2014 tarih ve 29166 sayılı Resmî Gazetede yayınlanan ve 01 Mayıs 2015 tarihinde yürürlüğü giren "Elektronik Ticaretin Düzenlenmesi Hakkında" çıkan kanunun 2.Maddesi c bendinde belirtilen Ticari Elektronik İleti kapsamında değildir.