

PİYASA YORUMU ARAŞTIRMA



HALKYATIRIM

halkyatirim.com.tr | 444 42 55

Küresel piyasalarda fiyatlamalar: Petrol fiyatları yükselişini hızlandırırken küresel piyasalar karışık seyriz izledi**Dün piyasalarda neler oldu?**

Dün küresel piyasalarda karışık bir seyriz hakim oldu. Asya piyasalarında endeksler genel olarak pozitif kapanırken; Çin'de %0,5, Japonya Nikkei endeksinde %3 ve Hong Kong'da Hang Seng endeksi %1,2 alıcılı kapandı.

Asya piyasalarındaki pozitif seyre rağmen gün içerisindeki gelişmelerle risk iştahı negatife döndü. Putin'in 'düşmanca' ülkelerin Rus doğalgazını ruble olarak ödemesini istemesi açıklamasıyla petrol fiyatlarındaki yükseliş ve İngiltere'de beklentilerin üzerinde açıklanan enflasyon verisi risk iştahının bozulmasında önemli rol oynadı. Gelişmelerle ABD ve Avrupa endekslerinin genelinde satışlar hakim oldu. S&P 500 endeksinde %1,23, Dow Jones'ta %1,29 ve Nasdaq'ta %1,2'lik düşüşler görüldü. Alman DAX endeksi de günü %1,32'lik kayıpla tamamladı.

ABD 10 yıllıkları bölgesel FED başkanlarından gelen açıklamalarla birlikte %2,41 seviyelerine kadar yükselirken, gün içinde dalgalı seyriz izledi ve %2,33 ile günü sonlandırdı. ABD 5 yıllık tahvilin faizi %2,369 ile 10 yıllık faizin üzerinde bulunmaya devam etti. Almanya 10 yıllık tahvilin getirisi %0,466 seviyesinden günü kapattı.

Dolar endeksi dün yukarı yönlü bir seyriz izledi. En yüksek 98,883 seviyesini kaydeden endeks, ABD açılışından sonra bir miktar gerilese de günü hafif primle 98,635 seviyesinde tamamladı. ABD Doları, G10 para birimlerinin çoğu karşısında değer kaybederken; EUR, JPY ve GBP karşısında değer kazandı. EURUSD paritesi, gün içerisinde değer kaybetti ve günü 1,10 seviyesinin altında kayıpla sonlandırdı.

Putin'in dost olmayan ülkelere doğalgaz satışlarının karşılığında ödemeleri ruble olarak kabul edecekleri açıklamasıyla Ruble, ABD doları karşısında yaklaşık %8 değer kazandı. USDRUB paritesi bu sabah 97,7 seviyesinde.

Güne zayıf başlayan altın, kısa sürede pozitif alana geçerek gün boyu yukarı yönlü bir seyriz izledi. Ons altın bu sabah 1.938 USD seviyesinde. Bitcoin ise bu sabah %1'in üzerinde artışla 42.800 USD seviyesinde. VIX endeksi ise güne göre hafif yükselişle 23,5 seviyesinde.

Rusya Merkez Bankası, sınırlı sayıda hissenin bugünden itibaren yeniden işlem görmeye başlamasına izin verdi. Yapılan açıklamaya göre Moskova Borsası'nda hisse senedi işlemleri Türkiye saati ile 09:50'de başlayacak ve 14:00'da sona erecek. Yarıncı işlemlerde açığa satış yapılamayacak. İşlem görmesine izin verilen toplam 33 hisse arasında Sberbank, VTB, Rosneft ve Gazprom da var.

Bugün ne bekliyoruz?

Bu sabah Asya piyasalarında Hong Kong'ta hafif alıcılı, Çin ve Japonya'da ise neatif seyriz hakim. ABD vadelerinde ise sınırlı alıcılı bir görünüm var.

Bugün yurt dışında bir çok ülkede Mart ayı öncü PMI verileri, ABD'de dayanıklı mal siparişleri ve haftalık işsizlik maaşı başvuruları verisi açıklanacak.

Piyasalar bugün Brüksel'de yapılacak olağanüstü NATO zirvesinden çıkacak açıklamaları takip edecek. Zirveden Rusya'ya yönelik yeni yaptırım kararlarının çıkması bekleniyor. Biden yarın ise Polonya'ya geçecek. Cumhurbaşkanımız Erdoğan da, Brüksel'de düzenlenecek olan NATO Olağanüstü Zirvesi'ne katılacak. Cumhurbaşkanı Erdoğan zirve sırasında ikili temaslarda da bulunacak.

Gelecek gündemde neler var?

Yarın Almanya IFO İş Güveni Endeksi ile ABD'de Mart ayı öncü Michigan Tüketici Güven Endeksi verileri öne çıkıyor.



ABD Piyasaları

Değişimler	Kapanış	Günlük değ.	Haftalık değ.	Aylık değ.	Yıllık değ
S&P 500	4,456.2	▼ -1.23%	▲ 1.01%	▼ -0.62%	▼ -7.04%
Nasdaq	13,922.6	▼ -1.32%	▲ 2.26%	▼ -0.66%	▼ -10.88%

Avrupa Piyasaları

Değişimler	Kapanış	Günlük değ.	Haftalık değ.	Aylık değ.	Yıllık değ
Dax	14,283.7	▼ -1.31%	▼ -0.73%	▼ -6.07%	▼ -11.57%
FTSE 100	7,460.6	▼ -0.22%	▲ 1.02%	▼ -1.49%	▼ -0.59%
MSCI Europe	1,899.4	▼ -1.17%	▼ -0.16%	▼ -6.25%	▼ -10.00%

Asya Piyasaları ve Asya GOÜ Piyasaları

Değişimler	Kapanış	Günlük değ.	Haftalık değ.	Aylık değ.	Yıllık değ
Shanghai Bileşik*	3,248.2	▼ -0.70%	▲ 1.03%	▼ -5.29%	▼ -10.57%
Hong Kong*	22,114.5	▼ -0.18%	▲ 2.85%	▼ -10.03%	▼ -5.05%
S&P BSE Sensex - Hindistan	57,600.7	▼ -0.15%	▼ -0.45%	▼ -0.04%	▼ -3.77%
IDX Composite - Endonezya	7,038.4	▲ 0.61%	▲ 1.06%	▲ 3.43%	▲ 5.12%
TAIEX - Tayvan	17,731.4	▲ 0.98%	▲ 1.62%	▼ -0.94%	▼ -4.29%

Diğer Gelişmekte Olan Ülke Piyasaları

Değişimler	Kapanış	Günlük değ.	Haftalık değ.	Aylık değ.	Yıllık değ
BIST 100 - Türkiye	2,183.1	▼ -0.26%	▲ 2.32%	▲ 9.29%	▲ 11.18%
WIG - Polonya	64,374.3	▲ 0.09%	▲ 0.38%	▼ -4.05%	▼ -8.65%
Prag SE - Prag	1,340.3	▼ -1.10%	▲ 2.01%	▼ -7.02%	▼ -6.73%
Merval - Arjantin	90,106.6	▼ -0.07%	▲ 0.51%	▲ 1.03%	▲ 5.65%
Tedavul All - Suudi Arabistan	12,944.2	▲ 0.49%	▲ 1.37%	▲ 5.67%	▲ 13.98%
FTSE/JSE All - Endonezya	74,838.1	▼ -1.21%	▲ 0.96%	▼ -1.11%	▼ -0.29%
DFM General - Birleşik Arap Emirlikleri	3,361.2	▲ 0.35%	▼ -1.43%	▲ 5.41%	▲ 4.51%

*Haftalık değişim, önceki haftanın son işlem günü; aylık değişim, önceki ayın son işlem günü; yıllık değişim ise yılın son işlem gününe göre değişimi ifade eder.

Yurt içi piyasalarda fiyatlamalar: Jeopolitik alanda kritik görüşmelerin olacağı günde endekste temkinli seyir görülebilir

Dün piyasalarda neler oldu?

BIST 100 endeksi, dün güne %0,4 alıcılı başlangıç yaptı. Endeks gün içinde dalgalı bir seyir izledi ve gün içinde en yüksek 2.203, en düşük 2.170 seviyelerini görürken %0,26 düşükle 2.183 puan seviyesinde kapandı. Bankacılık endeksi %0,24 yükseldi; ulaştırma endeksi %1,10 geriledi, sınai endeks %0,02 düşükle yatay kapandı.

Bugün ne bekliyoruz?

Bugün yurt içinde endeksin sınırlı pozitif başlangıç yapabileceğini tahmin ediyoruz.

Bugün Ford Oto ve Tat Gıda'nın temettü ödemesi gerçekleşecek. Ford Oto'nun temettü ödemesinin endeks üzerinde yaklaşık 5 puanlık aşağı yönlü sınırlı bir etki yaratacağını hesaplıyoruz.

Bugün TCMB, 17 Mart tarihli Para Politikası Kurulu PPK toplantı özetini yayımlayacak. Ayrıca TCMB yatırımcılarla bir araya gelecek. Yerli yatırımcı toplantısının saat 11'de yapılması öngörüldükten, öğleden sonra da TCMB yetkilileri yabancı yatırımcılarla buluşacak. TCMB son olarak 2 Aralık 2021'de yatırımcı toplantısı gerçekleştirmişti. Bu Perşembe yapılacak toplantı 2022'nin ilk yatırımcı toplantısı olacak. Toplantıda TCMB Başkanı Sayın Kavcıoğlu'nun açıklamaları takip edilecek.

Bugün ayrıca Borsa İstanbul Genel Kurul Toplantısı gerçekleştirilecek.

Gelecek gündemde neler var?

Yarın veri takviminde Mart ayına ilişkin kapasite kullanımı oranı ve reel kesim güven endeksi verileri bulunuyor.

BIST Verileri

Endeksler	BIST 100	BIST Banka	BIST Sınai
Kapanış	2,183.1	1,762.4	3,907.3
Günlük Değ.	▼ -0.26%	▲ 0.24%	▼ -0.02%
Haftalık Değ.	▲ 2.32%	▲ 2.94%	▲ 1.75%
Yıllık Değ.	▲ 17.52%	▲ 10.44%	▲ 14.78%
Hacim (milyar TL)	33.1	6.5	17.5
Günlük Değ.	▼ -0.47%	▲ 47.22%	▼ -9.54%
3 Aylık Ortalama Hacim (milyar TL)	30.7	5.4	15.2
Günlük Değ. - 3 Aylık Ort.	▲ 8.13%	▲ 20.69%	▲ 15.39%

*Haftalık değişim, önceki haftanın son işlem günü; yıllık değişim ise yılın son işlem gününe göre değişimi ifade eder.

Türkiye Kapanışının Ardından Piyasalar

	Türkiye Kapanışı	Türkiye Açılış Öncesi	Değişim
\$/TL	14.8459	14.8070	▼ -0.26%
€/€	1.0991	1.0981	▼ -0.09%
\$/¥	120.97	121.26	▲ 0.24%
Altın	1,932.0	1,939.6	▲ 0.39%
S&P*	4,493.6	4,492.7	▼ -0.02%
Nasdaq*	14,609.3	14,613.4	▲ 0.03%

*Türkiye Açılış Öncesi için belirtilen rakamlar, bir önceki günün kapanış verileridir.

Türkiye - Ülke Risk Primleri (CDS)

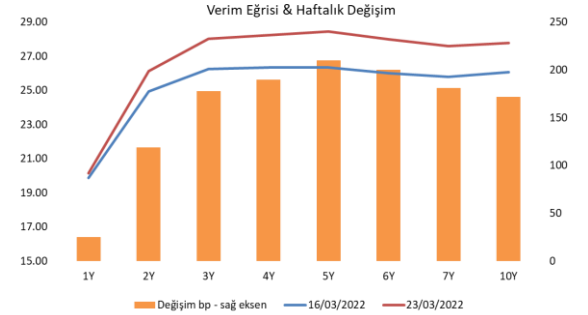
Değişimler	23/03/22	Günlük değ.	Haftalık değ.	Aylık değ.	Yıllık değ.
Türkiye 2 Yıllık	554.6	● 3.15%	● -4.04%	● 2.5%	● 23.1%
Türkiye 5 Yıllık	580.8	● 1.02%	● -4.76%	● -2.7%	● 27.4%
Türkiye 10 Yıllık	557.8	● 0.87%	● -5.62%	● -5.4%	● 15.6%

Tahvil & Döviz Piyasalarında Fiyatlamalar

Artan enerji maliyetleri ve arz kaynaklı sorunların enflasyon endişelerini tetiklediği günde küresel piyasalarda risk iştahı azalırken, Dolar Endeksi tekrar 98,70 seviyesine yükseldi. Küresel tahvil piyasalarında önceki gün yaşanan yükseliş sonrasında gelen tepki alımlarıyla sınırlı alıcılı görünüm izlenirken, 17 bp seviyesine kadar gerileyen ABD 2-10 yıllık tahvil getiri farkı 23 bp seviyesine yükseldi. Türkiye 5 yıllık CDS primi 589 bp seviyesine yükselirken Hazine eurotahvillerinde ise hafif alıcı seyir hakimdi. Hazine 10 yıl vadeli gösterge tahvili 3 bp azalışla %8,54 seviyesinde fiyatlandı. Yurt içi tahvil piyasasında ise, işlem hacmi 2,1 milyar TL ile seviyesinde gerçekleşirken, tahvil faizlerinde sert yükselişler kaydedildi. Bu çerçevede 5 yıl vadeli gösterge tahvil bileşik faizi önceki güne göre 80 bp artışla %28,44, 10 yıl vadeli gösterge tahvil bileşik faizi 104 bp artışla %27,85 seviyesinden günü tamamladı.

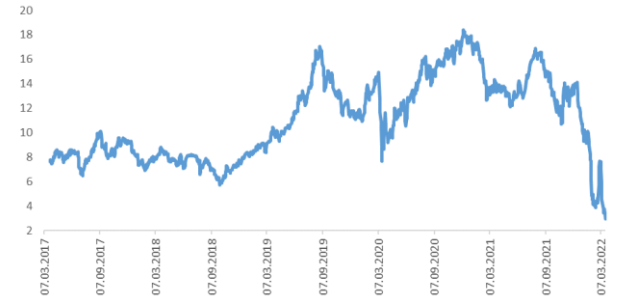
TL likidite tarafında TCMB 57 milyar TL'lik haftalık repo dönüşünü 80 milyar TL olarak yenilerken, APİ ile fonlama tutarı toplam 297 milyar TL'ye yükseldi. TLREF oranı ise %14,27 seviyesi ile politika faizinin üzerinde oluşmaya devam etti. TCMB dün haftalık vadeli Dolar/TL ve Altın/TL kotasyon swap işlemleriyle 2,9 milyar TL fonlama sağladı. Diğer yandan bugün valörlü yapılan 2 haftalık Dolar/TL swap ihalesi %13,02 faiz ile 26,7 milyar TL olarak sonuçlandı.

Küresel negatif getirili tahvil stoku küresel Merkez Bankalarının pandemi sonrasında para politikasında normalleşme adımları ve beklenen faiz artırımı süreçlerine başlamalarıyla gerilemeye devam ederken, 2,9 trilyon Dolar seviyesine geriledi. Rusya-Ukrayna savaşının etkisiyle emtia fiyatlarında artış ve Merkez Bankalarının şahin tonda açıklamaları sebebiyle gerilemenin devam etmesi beklenebilir.



Dönem	Kasım 21	Aralık 21	Ocak 22	Şubat 22	23.03.22
Dönem Sonu TLREF Endeksi	1445,97	1466,05	1482,79	1498,93	1512,42
Aylık Ortalama	15,70%	15,33%	14,29%	14,12%	14,22%
PPK Toplantı Tarihi	14.04.2022 Perşembe	Günlük TLREF Oranı		14,27%	

Küresel Negatif Getirili Tahvil Büyüklüğü (Trilyon Dolar)



Yurt İçi Haberler

- **Hazine ve Maliye Bakanlığı**, 1 milyonun üzerinde hesap sahibinin tasarruflarını KKM'de değerlendirdiğini açıkladı. Hazine KKM hesaplarının, 22 Mart 2022 tarihi itibarıyla 270 milyar TL'sinin Hazine destekli KKM ve 321 milyar TL'sinin TCMB destekli Dövizden/Altından Dönüşümlü KKM olmak üzere toplam 591 milyar TL büyüklüğe ulaştığını ve böylece 1 milyonun üzerinde hesap sahibinin tasarruflarını KKM'de değerlendirdiğini belirtti. Sisteme dâhil olan hesap sahiplerinin %97'sini gerçek kişiler, %3'ü ve 28.934 tüzel kişi de birikimlerini bu üründe değerlendirmeyi tercih etti.
- **Hazine** ayrıca, KKM'nin hayata geçirilmesi ile yabancı para mevduatın toplam mevduat içindeki payı 10 puandan fazla azaldığını, KKM uygulaması neticesinde TL mevduatın ortalama vadesinin iki katına yükselmesiyle bankacılık sektörünün kredi-mevduat vade uyumsuzluğu sorununa iyileştirici yönde katkı sağlandığını ve KKM kapsamında uygulanan faiz üst sınırının katkısıyla bankaların fonlama maliyetleri gerilerken, bu durumun ticari kredi faizlerinde düşüşü desteklediği belirtildi.
- **Milletvekili Seçilme Kanunu** Anayasa Komisyonu'nda kabul edildi. Teklif ile, %10 olan seçim barajı %7'ye inecek. İttifakı oluşturan siyasi partilerin her birinin çıkaracağı milletvekili sayısı, her seçim bölgesinde ittifak içinde elde ettiği oy sayısı esas alınarak belirlenecek.
- **Tüketici güven endeksi**, Mart ayında bir önceki aya göre %1,9'luk artış gösterdi ve Şubat ayında 71,2 olan endeks, Mart ayında 72,5 oldu.
- **TÜİK İşgücü İstatistiklerine** göre, 2021 verilerine göre, 15 ve daha yukarı yaştaki kişilerde işsiz sayısı 2021 yılında bir önceki yıla göre 121 bin kişi azalarak 3 milyon 919 bin kişi oldu. İşsizlik oranı ise 1,1 puanlık azalış ile yüzde 12,0 seviyesinde gerçekleşti. İşsizlik oranı erkeklerde yüzde 10,7 iken kadınlarda ise yüzde 14,7 olarak tahmin edildi.

Yurt Dışı Haberler

- **Cleveland Fed Başkanı Loretta Mester**, önden yüklemeli faiz artışının gerekli olduğunu ve bu sene 50 baz puanlık faiz artışı olabileceğini belirtti. Mester faiz artışında daha agresif olmaları gerekebileceğini dile getirdi.
- **San Francisco Fed Başkanı Mary Daly**, verilerin gerekli olduğunu işaret etmeleri halinde Mayıs ayında yapılacak FOMC toplantısında faizin 50 baz puan artırılmasına ve Fed bilançosunun daraltılmasına başlanmasına açık olduğunu söyledi.
- **Rusya Devlet Başkanı Putin**, dost olmayan ülkeler olarak adlandırdıkları ve içinde AB ülkeleri, ABD, Japonya, İsviçre, Kanada, Birleşik Krallık gibi ülkelerin olduğu listenin paylaşılmasının ardından bu ülkelere doğal gaz satışı ödemelerinde rubleye geçileceğini açıkladı. Putin'in açıklamaları sonrası dün petroldeki yükseliş hızlandı. Ay başında 140 dolara yaklaşarak son 14 yılın en yüksek seviyesini gören Brent petrol, dün 121 doları aşarak 9 Mart sonrası kayıplarını silmiş oldu. Haftalık bazda %10 yükselen petrol fiyatlarının bu yılın başından bu yana yükselişi %50 oldu.
- **Rusya Devlet Başkanı Vladimir Putin'in** dost olmayan ülkelere doğalgazı ruble ile satacakları yönündeki açıklamasının ardından konuyla ilgili bazı ülkelere açıklamalar geldi. Japonya gaz alımlarında ruble ile ödemenin nasıl işleyeceği konusunda net bir açıklama beklediklerine dikkat çekerken, İtalya Başbakanı Draghi'nin danışmanı ise İtalya'nın ruble ile ödemeye sıcak yaklaşmadığını belirtti.
- **ABD Ulusal Güvenlik Danışmanı Jake Sullivan**, bugün yapılacak NATO Liderler Zirvesi için yaptığı yolculuk sırasında, ABD Başkanı Joe Biden'ın bugün Rus siyasilere ve oligarklara yönelik yeni yaptırımlar paketini açıklayacağını ifade etti.
- **İngiltere Maliye Bakanı Sunak** 2022 için İngiltere'nin büyüme tahmininin %6,0'dan %3,8'e düşürüldüğünü açıkladı. İngiltere İstatistik Ofisi'nin verilerine göre ülkede enflasyon Şubat'ta artan enerji ve gıda maliyetleriyle yıllık %6,0'lık beklentiye karşılık %6,2'ye yükselerek Mart 1992'den beri en yüksek seviyeye çıktı. Enflasyon bir önceki ay yıllık %5,5 ile yeni bir rekor kırmıştı.
- **Fed Başkanı Jerome Powell** sanal olarak katıldığı bir zirvede dijital doların kişisel gizliliği garanti altına alması gerektiğini belirtti. Kripto paraların gayri meşru işlerde kullanımının önüne geçilmesi gerektiğini kaydeden Powell ayrıca kripto paraların geleneksel piyasalara da etki edebileceğini ifade etti.
- **ABD'de yeni konut satışları** yüksek fiyatlar ve yükselen konut kredisi faizleri nedeniyle 2. ayda da düştü. Satışlar Şubat ayında %2 düşerek yıllıklandırılmış bazda 772 bin oldu. Beklenti verinin 810 bin gelmesi yönündeydi. Ocak ayı verisi ise 788 bine aşağı yönlü revize edildi. Ortalama konut fiyatları ise yıllık bazda %10,7 artarak 400. 600 dolara yükseldi.

Açılış Raporu

Hisse Senedi Piyasaları



Şirket Haberleri

Arçelik (ARCLK, Nötr): Şirket hisse başına brüt 2,2198274 TL net ise 1,9978446 TL nakit temettü dağıtım kararını genel kurulda onayladı. Temettü dağıtım tarihini ise 28.03.2022 olarak duyurdu. Hisse son kapanış fiyatına göre %3,9 temettü verimliliğine işaret ediyor.

Hisse Verileri	
Hisse Kodu	ARCLK
Cari Fiyat (TL)	57,50
52H En Yüksek (TL)	59,60
52H En Düşük (TL)	28,88
Piyasa Değeri (mn TL)	38.854,4
Piyasa Değeri (mn USD)	2.624,6
Halka Açıklık Oranı (%)	25%
Endeks Payı (BIST100)	1,7%
Temettü Verimi	3,8%
3A Hacim (mn TL)	265,5

Piyasa Çarpanları	
F/K	12,7
FD/FAVÖK	8,1
FD/Satışlar	0,8
PD/DD	2,0
Relatif Performans	
S1H	-2,8%
S1A	-4,1%
S3A	-3,3%
S1Y	28,2%
YB	1,3%

Anadolu Hayat Emeklilik (ANHYT, Nötr): Şirket hisse başına brüt 1,0232558 TL net ise 0,9209302 TL nakit temettü dağıtım kararını genel kurulda onayladı. Temettü dağıtım tarihini ise 25.03.2022 olarak duyurdu. Hisse son kapanış fiyatına göre %6,7 temettü verimliliğine işaret ediyor.

Hisse Verileri	
Hisse Kodu	ANHYT
Cari Fiyat (TL)	15,25
52H En Yüksek (TL)	16,04
52H En Düşük (TL)	8,51
Piyasa Değeri (mn TL)	6.557,5
Piyasa Değeri (mn USD)	443,0
Halka Açıklık Oranı (%)	17%
Endeks Payı (BIST100)	0,0%
Temettü Verimi	6,0%
3A Hacim (mn TL)	13,1

Piyasa Çarpanları	
F/K	9,6
FD/FAVÖK	---
FD/Satışlar	---
PD/DD	3,5
Relatif Performans	
S1H	8,4%
S1A	2,0%
S3A	9,0%
S1Y	-1,8%
YB	9,6%

Skor Kart: Şirketler ile ilgili Skor Kart'lara [buradan](#) ulaşabilirsiniz. Hisse senedine ilişkin güncel piyasa verilerinin yanı sıra, şirketin son 16 çeyreğine ilişkin önemli rasyo ve finansal verilerinin sunulduğu bir data setidir. Skor Kart ile bilanço dönemlerini takip edebilir, şirket bilançoları dahil tüm finansal verilere ulaşabilir ve güvenli yatırımın avantajlarından faydalanabilirsiniz.



Şirket Haberleri

Ford Otomotiv (FROTO, Nötr): Ford Otomotiv'in bugün hisse başına brüt 13,00 TL net ise 11,70 TL ödemesi bulunuyor. Ford Otomotiv için temettü sonrası düzeltilmiş 12 aylık hedef fiyatımızı 339,50 TL olarak hesaplıyoruz.

Hisse Verileri	
Hisse Kodu	FROTO
Cari Fiyat (TL)	316,00
52H En Yüksek (TL)	322,80
52H En Düşük (TL)	149,46
Piyasa Değeri (mn TL)	110.887,6
Piyasa Değeri (mn USD)	7.490,3
Halka Açıklık Oranı (%)	18%
Endeks Payı (BIST100)	3,6%
Temettü Verimi	4,0%
3A Hacim (mn TL)	525,5

Piyasa Çarpanları	
F/K	12,6
FD/FAVÖK	12,2
FD/Satışlar	1,6
PD/DD	10,9
Relatif Performans	
S1H	5,8%
S1A	11,1%
S3A	21,4%
S1Y	-0,2%
YB	15,2%

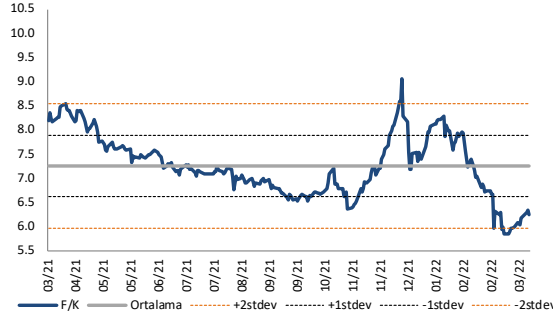
Tat Gıda (TATGD, Nötr): Tat Gıda'nın bugün hisse başına brüt 0,3350 TL net ise 0,30150 TL ödemesi bulunuyor. Tat Gıda için temettü sonrası düzeltilmiş 12 aylık hedef fiyatımızı 14,12 TL olarak hesaplıyoruz.

Hisse Verileri	
Hisse Kodu	TATGD
Cari Fiyat (TL)	11,25
52H En Yüksek (TL)	14,04
52H En Düşük (TL)	7,96
Piyasa Değeri (mn TL)	1.530,0
Piyasa Değeri (mn USD)	103,3
Halka Açıklık Oranı (%)	41%
Endeks Payı (BIST100)	0,0%
Temettü Verimi	2,7%
3A Hacim (mn TL)	13,5

Piyasa Çarpanları	
F/K	6,9
FD/FAVÖK	12,3
FD/Satışlar	1,7
PD/DD	1,7
Relatif Performans	
S1H	-0,8%
S1A	-3,2%
S3A	-24,8%
S1Y	-27,8%
YB	-23,5%

Çarpanlar Bazında BIST

BIST 100 F/K (Cari)

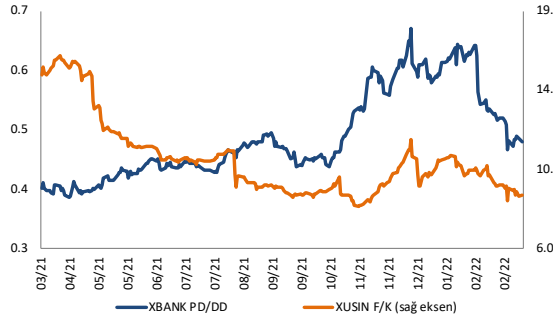


BIST100 F/K Çarpanı (Cari)

	Son 3 Ay	Son 1 Yıl
Kapanış	7.34x	7.34x
Minimum	5.83x	5.83x
Maksimum	8.28x	9.06x
Ortalama	7.10x	7.25x
Minimuma Uzaklık	1.51x	1.51x
Maksimuma Uzaklık	-0.94x	-1.72x
Performans	-12.2%	-23.1%

Mevcut durumda, son üç aylık ortalama çarpan seviyesine %3; son bir yıllık ortalama çarpan seviyesine %1.2 yakınız.

XBANK PD/DD / XUSIN F/K (Cari)



XBANK PD/DD Çarpanı (Cari)

	Son 3 Ay	Son 1 Yıl
Kapanış	1.55x	1.55x
Minimum	0.47x	0.39x
Maksimum	1.55x	1.55x
Ortalama	0.58x	0.49x
Minimuma Uzaklık	1.09x	1.16x
Maksimuma Uzaklık	0.00x	0.00x
Performans	-17.5%	31.9%

Mevcut durumda, son üç aylık ortalama çarpan seviyesine %63; son bir yıllık ortalama çarpan seviyesine %68.1 yakınız.

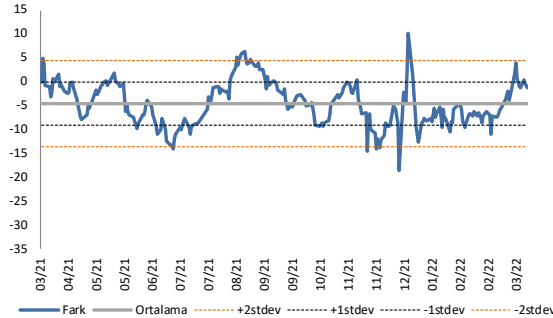
XUSIN F/K Çarpanı (Cari)

	Son 3 Ay	Son 1 Yıl
Kapanış	10.43x	10.43x
Minimum	8.65x	8.32x
Maksimum	11.13x	16.68x
Ortalama	9.91x	10.83x
Minimuma Uzaklık	1.78x	2.11x
Maksimuma Uzaklık	-0.70x	-6.25x
Performans	-19.4%	-43.0%

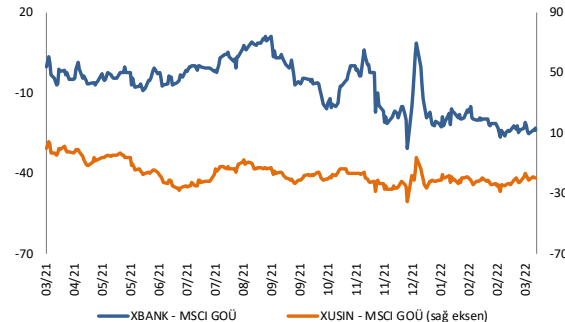
Mevcut durumda, son üç aylık ortalama çarpan seviyesine %5; son bir yıllık ortalama çarpan seviyesine %3.9 yakınız.

BIST vs MSCI GOÜ Piyasa Göstergeleri

BIST100 - MSCI GOÜ



XUSIN/XBANK - MSCI GOÜ Endeksleri

BIST 100 - MSCI GOÜ Endeksi Farkı
(Normalize Edilmiş)

	Son 3 Ay	Son 1 Yıl
Kapanış	-0.44	-0.44
Minimum	-12.7	-18.7
Maksimum	10.2	10.2
Ortalama	-5.4	-4.5
Minimuma Uzaklık	12.2	18.2
Maksimuma Uzaklık	-10.6	-10.6
Performans	-7.2%	-15.2%

Mevcut durumda, son üç aylık ortalama seviyeye 4.9 puan; son bir yıllık ortalama seviyeye 4.1 puan yakınız.

XBANK - MSCI GOÜ Bankacılık Endeksi Farkı
(Normalize Edilmiş)

	Son 3 Ay	Son 1 Yıl
Kapanış	-23.0	-23.0
Minimum	-26.3	-30.7
Maksimum	8.7	11.1
Ortalama	-19.2	-7.6
Minimuma Uzaklık	3.2	7.7
Maksimuma Uzaklık	-31.7	-34.1
Performans	4.2%	8.2%

Mevcut durumda, son üç aylık ortalama seviyeye 3.8 puan; son bir yıllık ortalama seviyeye 15.4 puan yakınız.

XUSIN - MSCI GOÜ Sanayi Endeksi Farkı
(Normalize Edilmiş)

	Son 3 Ay	Son 1 Yıl
Kapanış	-19.3	-19.3
Minimum	-28.6	-34.8
Maksimum	-5.9	5.0
Ortalama	-20.8	-16.5
Minimuma Uzaklık	9.3	15.5
Maksimuma Uzaklık	-13.4	-24.3
Performans	-2.3%	2.7%

Mevcut durumda, son bir yıllık maksimum seviyeye 24.3 puan yakınız.

24.03.2022

Açılış Raporu

Haftalık Takvim



halkyatirim.com.tr | 444 42 55

Tarih	TSİ	Ülke	Açıklanacak Veri	Dönemi	Beklenti	Önceki
21 Mart	04:15	Çin	1 Yıllık Kredi Oranı	Mart	3.70%	3.70%
21 Mart	04:15	Çin	5 Yıllık Kredi Oranı	Mart	4.60%	4.60%
21 Mart	10:00	Almanya	ÜFE (Aylık)	Şubat	-	2.2%
21 Mart	10:00	Almanya	ÜFE (Yıllık)	Şubat	-	25.0%
21 Mart	10:30	Euro Bölgesi	AMB Yetkilisi Lagarde'ın Konuşması			
21 Mart	11:00	Türkiye	Yabancı Turist İstatistikleri (Yıllık)	Şubat	-	151.4%
21 Mart	15:00	ABD	FED Yetkilisi Bostic'in Konuşması			
21 Mart	15:30	ABD	Chicago FED Ulusal Aktivite Endeksi	Şubat		0.69
21 Mart	19:00	ABD	FED Başkanı Powell'in Konuşması			
22 Mart	10:30	Euro Bölgesi	AMB Yetkilisi Guindos'un Konuşması			
22 Mart	12:35	Euro Bölgesi	AMB Yetkilisi Villerooy'un Konuşması			
22 Mart	17:00	ABD	Richmond Fed İmalat Endeksi	Mart	-	1
22 Mart	17:35	ABD	FED Yetkilisi Williams'in Konuşması			
22 Mart	21:00	ABD	FED Yetkilisi Daly'in Konuşması			
23 Mart	10:00	Türkiye	Tüketici Güveni	Mart	-	71.2
23 Mart	10:00	İngiltere	TÜFE (Aylık)	Şubat	-	-0.1%
23 Mart	10:00	İngiltere	TÜFE (Yıllık)	Şubat	5.9%	5.5%
23 Mart	16:15	Euro Bölgesi	AMB Yetkilisi Lagarde'ın Konuşması			
23 Mart	17:00	ABD	Yeni Konut Satışları (Aylık)	Şubat	1.6%	-4.5%
23 Mart	17:00	ABD	Yeni Konut Satışları	Şubat	814K	801K
23 Mart	18:00	Euro Bölgesi	Tüketici Güveni	Mart	-	-8.8
23 Mart	22:00	ABD	FED Yetkilisi Bullard'ın Konuşması			
24 Mart	02:50	Japonya	BoJ Toplantı Tutanaqları			
24 Mart	03:30	Japonya	Jibun Bank Hizmet PMI	Mart	-	44.2
24 Mart	03:30	Japonya	Jibun Bank İmalat PMI	Mart	-	52.7
24 Mart	11:30	Almanya	Markit İmalat PMI	Mart	54.0	58.4
24 Mart	11:30	Almanya	Markit Hizmet PMI	Mart	53.3	55.8
24 Mart	11:30	Almanya	İthalat Fiyat Endeksi (Aylık)	Şubat	-	4.3%
24 Mart	11:30	Almanya	İthalat Fiyat Endeksi (Yıllık)	Şubat	-	26.9%
24 Mart	12:00	Euro Bölgesi	Markit İmalat PMI	Mart	56.0	58.2
24 Mart	12:00	Euro Bölgesi	Markit Hizmet PMI	Mart	55.0	55.5
24 Mart	12:00	Euro Bölgesi	AMB Ekonomik Bülteni			
24 Mart	15:30	ABD	İşsizlik Maası Başvuruları	Haftalık	-	214K
24 Mart	15:30	ABD	Devam Eden İşsizlik Maası Başvuruları	Haftalık	-	1419K
24 Mart	15:30	ABD	Dayanıklı Mal Siparişleri	Şubat	-0.6%	1.6%
24 Mart	15:30	ABD	Çekirdek Dayanıklı Mal Siparişleri	Şubat	0.5%	0.7%
24 Mart	15:30	ABD	Savunma Dışı Sermaye Malı Siparişleri	Şubat	0.5%	1.0%
24 Mart	15:30	ABD	Savunma Dışı Sermaye Malı Teslimatı	Şubat	-	1.9%
24 Mart	15:30	ABD	Ödemeler Dengesi	4.Çeyrek	-\$217.6B	-\$214.8
24 Mart	16:45	ABD	S&P İmalat PMI	Mart	55.0	57.3
24 Mart	16:45	ABD	S&P Hizmet PMI	Mart	-	56.5
25 Mart		Çin	Ödemeler Dengesi	4.Çeyrek	-	\$119.4B
25 Mart	02:30	Japonya	Tokyo TÜFE (Yıllık)	Mart	1.2%	1.0%
25 Mart	02:30	Japonya	Tokyo Çekirdek TÜFE (Yıllık)	Mart	0.7%	0.5%
25 Mart	02:50	Japonya	ÜFE Hizmet (Yıllık)	Şubat	1.2%	1.2%
25 Mart	10:00	Türkiye	Kapasite Kullanım Oranı	Mart	-	76.6%
25 Mart	10:00	Türkiye	Reel Sektör Güveni (Mevsimsellikten Arındırılmış)	Mart	-	109.9
25 Mart	10:00	Türkiye	Reel Sektör Güveni	Mart	-	109.8
25 Mart	12:00	Almanya	IFO İş İklimi Endeksi	Mart	93.9	98.9
25 Mart	12:00	Almanya	IFO Beklenti Endeksi	Mart	-	99.2
25 Mart	12:00	Almanya	IFO Cari Dönem Endeksi	Mart	-	98.6
25 Mart	17:00	ABD	Michigan Üniversitesi Görünüm Endeksi	Mart	59.7	59.7
25 Mart	17:00	ABD	Bekleyen Konut Satışları (Aylık)	Şubat	1.0%	-5.7%
25 Mart	17:00	ABD	Bekleyen Konut Satışları (Yıllık)	Şubat	-	-9.1%
25 Mart	17:00	ABD	Michigan Üniversitesi 1 yıllık Enflasyon Beklentisi	Mart	-	5.4%
25 Mart	17:00	ABD	Michigan Üniversitesi 5 yıllık Enflasyon Beklentisi	Mart	-	3.0%
25 Mart	17:00	ABD	Michigan Üniversitesi Beklenti Endeksi	Mart	-	54.4

Kaynak: Bloomberg, TCMB, TÜİK, HLY Araştırma

Hafta başında güncellenmektedir.

Künye & Çekince



halkyatirim.com.tr | 444 42 55

Halk Yatırım Araştırma – Öneri Listesi Tanımları

(Aksi belirtilmedikçe önümüzdeki 12 ay için beklenen performans)

AL: %20 ve üzeri artış

TUT: %0 ile %20 aralığında artış

SAT : %0'ın altında azalış

Halk Yatırım Araştırma

Halkyatirimarastirma@halkyatirim.com.tr
+90 212 314 81 81

Banu KIVCI TOKALI	Araştırma Direktörü	BTokali@halkyatirim.com.tr +90 212 314 81 88
İlknur TURHAN	Müdür Perakende, Cam, Çimento, GYO, Mobilya , Gıda	ITurhan@halkyatirim.com.tr +90 212 314 81 85
Ebru USTA	Yönetmen Strateji, Makroekonomi	EUsta@halkyatirim.com.tr +90 212 314 82 16
Ayşegül BAYRAM	Uzman Telekom, Madencilik, Savunma, Yazılım, Teknoloji	ABayram@halkyatirim.com.tr +90 212 314 87 30
Mehmet Bilal BİRCAN	Uzman Havacılık, Dayanıklı Tüketim	MBircan@halkyatirim.com.tr +90 212 314 82 53
Emil ABDULLAYEV	Uzman Yardımcısı Demir-Çelik, Petrol & Gaz	EAbdullayev@halkyatirim.com.tr +90 212 314 87 24
Yasin SARIHAN	Uzman Yardımcısı Otomotiv	YSarihan@halkyatirim.com.tr +90 212 314 87 26

ÇEKİNCE

Bu rapor ve yorumlardaki yazılar, bilgiler ve grafikler yalnızca bilgi edinilmesi amacıyla derlenmiştir. Burada yer alan yatırım bilgi, yorum ve tavsiyeleri yatırım danışmanlığı kapsamında değildir. Yatırım danışmanlığı hizmeti, yetkili kuruluşlar tarafından kişilerin risk ve getiri tercihleri dikkate alınarak kişiye özel, imzalanacak yatırım danışmanlığı sözleşmesi çerçevesinde sunulmaktadır. Burada yer alan yorum ve tavsiyeler ise genel niteliktedir. Bu tavsiyeler mali durumunuz ile risk ve getiri tercihlerinize uygun olmayabilir. Bu nedenle, sadece burada yer alan bilgilere dayanılarak yatırım kararı verilmesi beklentilerinize uygun sonuçlar doğurmayabilir.

Halk Yatırım, bu bilgilerin doğru, eksiksiz ve değişmez olduğunu garanti etmez, bilgi eksikliği ve yanlışlığından hiçbir şekilde sorumlu tutulamaz. Raporunda yer alan ifadeler, hiçbir şekilde alış veya satış teklifi olarak değerlendirilemez. Halk Yatırım'ın rapordaki bilgiler dolayısıyla ortaya çıkabilecek doğrudan ve dolaylı kazanç ve zararlarla ilgili herhangi bir sorumluluğu yoktur.

Bu ileti 05 Kasım 2014 tarih ve 29166 sayılı Resmî Gazetede yayınlanan ve 01 Mayıs 2015 tarihinde yürürlüğü giren "Elektronik Ticaretin Düzenlenmesi Hakkında" çıkan kanunun 2.Maddesi c bendinde belirtilen Ticari Elektronik İleti kapsamında değildir.