

PİYASA YORUMU ARAŞTIRMA



HALKYATIRIM

halkyatirim.com.tr | 444 42 55

Küresel piyasalarda fiyatlamalar: ABD'de üç ana endeks, Kasım 2020'den bu yana en büyük haftalık yükselişini yaşadı

Cuma günü piyasalarda neler oldu?

Cuma günü küresel piyasalarda karışık seyrer hakim oldu. Japonya Merkez Bankası'nın faiz kararının takip edildiği Cuma günü Asya piyasalarında endeksler Çin ve Japonya'da pozitif, Hong Kong'ta endeksler negatif kapandı. Avrupa'da Stoxx Europe 600, Cuma kapanışı itibarıyla Ukrayna işgalinden bu yana verdiği kayıpların tümünü geri aldı. DAX endeksi %0,2 yükselişle 14.413 seviyesinde yatay pozitif kapanış yaptı. ABD'de tarafında ise, Rusya'nın Eurobond kupon ödemelerini dolar bazında yaptığına dair çıkan haberle birlikte iyimser hava hakim oldu. Ayrıca, Çin lideri Xi Jinping ile ABD Başkanı Biden arasında geçen görüşmeden de olumlu mesajlar çıkması ve Çin'in, işgal görmek istediğimiz bir durum değil açıklamasıyla ABD piyasalarında gün içinde olumlu hava devam etti.

S&P 500 ve Nasdaq 100 endeksleri, Kasım 2020'den bu yana en iyi haftalık kazanımlarını kaydetti. Dow Jones endeksi %0,79 artışla 34.754 seviyesinde kapanış yaptı. Teknoloji sektörü %2,1 primle en fazla yükselen sektör oldu. S&P 500 endeksi %1,2 artışla 4.463 ve Nasdaq endeksi %2,05 artışla 13.893 puandan günü tamamladı. Haftalık bazda ise Dow Jones %5,5, S&P 500 %6,2 ve Nasdaq %8,2 yükseldi.

ABD 10 yıllık tahvil getirisi Cuma günü %2,15 seviyesinden, Almanya 10 yıllıklı ise yataya yakın kapanışla %0,36 oldu. Geçtiğimiz haftaya 99,12 seviyesinden başlayan dolar endeksi, haftalık olarak %1,0'e yakın düşüşle 98,22 seviyesinden haftayı tamamladı. DXY geçen hafta Japon Yeni dışında tüm majör para birimlerine karşı değer kaybetmişti, EURUSD paritesi haftalık olarak artıda, 1,1054 seviyesinden haftayı noktalandı. DXY bu sabah 98,3 seviyesine hafif yükselirken VIX endeksi ise 23,8 seviyesine geriledi.

Altın Fed'in sıkılaşma döngüsünü başlatmasıyla gerilerken haftayı kayıpla 1.922 USD/ons seviyesinden kapattı. Petrol fiyatları Cuma günü tekrar yükselişe geçmişti. Brent petrol bugün de Suudi enerji tesislerine saldırı haberleriyle %3 artışla 111 USD seviyesinde. Çin ve Hong Kong'da kovid vakalarında artış devam ederken Çin'de Ocak 2021'den bu yana ilk kez Covid-19'dan iki ölüm bildirildi. Çin, Wuhan'daki ilk salgından bu yana "sıfır Covid" stratejisi uygulamaya devam ediyor. Özellikle Çin'in vaka artışıyla izleyeceği politika tedarik zincirleri açısından önemli olacak.

Bugün ne bekliyoruz?

Bugün Rusya'da hisse senedi piyasası üç hafta aranın ardından açılıyor. Bu sabah Asya piyasalarında karışık bir seyrer görülüyor. ABD vadeliinde ise hafif satıcı seyrer görülüyor.

Bu hafta piyasaları, nispeten daha sakin bir ekonomik gündem bekliyor olacak. Bugün Japonya Tokyo Borsası "İlkbahar Ekinoksu" nedeniyle kapalı olacak. Almanya'da Şubat ayına ilişkin üretici enflasyonu rakamları gelecek. Yılın ilk ayında ÜFE aylık %2,2 ve yıllık %25,0 artış göstermişti. ABD'de 2021 yılı son çeyrek döneme ilişkin cari işlemler dengesi ve Şubat ayı Chicago Fed Ulusal Aktivite endeksi verileri yayımlanacak. TSİ 19:00'da ise Fed Başkanı Powell'in NABE (National Association for Business Economics) konuşması takip edilecek. Çarşamba günü Powell, Uluslararası Ödemeler Bankasının düzenlediği bir zirvede online bir panele katılacak. Diğer birçok Fed yetkilisi de hafta boyunca konuşma yapacak.

Gelecek gündemde neler var?

Bu hafta ayrıca ABD Başkanı Joe Biden, Rusya-Ukrayna savaşı gündemiyle bu hafta içi Avrupa'yı ziyaret edecek ve Brüksel'de NATO liderleriyle yapılacak zirveye katılacak. Zirvenin ardından Biden Polonya'yı da ziyaret edecek. Yeni haftada Salı günü Macaristan Merkez Bankası (MNB) faiz kararını açıklayacak. MNB, son 9 toplantısında üst üste faiz artırımları gerçekleştirerek oranı %0,60'dan %3,40'a kadar yükseltmişti. Çarşamba günü ise İngiltere enflasyon rakamları, Perşembe günü ise bir çok ülkede Mart ayı öncü PMI verileri öne çıkıyor.



ABD Piyasaları

Değişimler	Kapanış	Günlük değ.	Haftalık değ.	Aylık değ.	Yıllık değ.
S&P 500	4,463.1	▲ 1.17%	▲ 4.78%	▼ -0.46%	▼ -6.89%
Nasdaq	13,893.8	▲ 2.05%	▲ 5.82%	▼ -0.87%	▼ -11.07%

Avrupa Piyasaları

Değişimler	Kapanış	Günlük değ.	Haftalık değ.	Aylık değ.	Yıllık değ.
Dax	14,413.1	▲ 0.17%	▲ 7.22%	▼ -5.22%	▼ -10.77%
FTSE 100	7,404.7	▲ 0.26%	▲ 4.31%	▼ -2.23%	▼ -1.34%
MSCI Europe	1,909.2	▲ 0.35%	▲ 6.54%	▼ -5.76%	▼ -9.53%

Asya Piyasaları ve Asya GOÜ Piyasaları

Değişimler	Kapanış	Günlük değ.	Haftalık değ.	Aylık değ.	Yıllık değ.
Shanghai Bileşik*	3,233.2	▼ -0.55%	▼ -1.91%	▼ -5.73%	▼ -10.99%
Hong Kong*	21,237.9	▼ -0.81%	▲ 1.66%	▼ -13.60%	▼ -8.81%
S&P BSE Sensex - Hindistan	57,650.8	▼ -0.37%	▲ 3.94%	▲ 0.05%	▼ -3.68%
IDX Composite - Endonezya	6,940.3	▼ -0.21%	▲ 0.24%	▲ 1.99%	▲ 3.66%
TAIEX - Tayvan	17,456.5	▲ 0.05%	▲ 0.13%	▼ -2.48%	▼ -5.77%

Diğer Gelişmekte Olan Ülke Piyasaları

Değişimler	Kapanış	Günlük değ.	Haftalık değ.	Aylık değ.	Yıllık değ.
BIST 100 - Türkiye	2,144.3	▲ 0.50%	▲ 5.01%	▲ 7.34%	▲ 9.20%
WIG - Polonya	63,658.8	▼ -0.74%	▲ 6.46%	▼ -5.11%	▼ -9.66%
Prag SE - Prag	1,326.9	▲ 0.99%	▲ 3.33%	▼ -7.95%	▼ -7.67%
Merval - Arjantin	89,057.6	▼ -0.66%	▼ -1.36%	▼ -0.15%	▲ 4.42%
FTSE/JSE All - Endonezya	74,847.6	▲ 0.98%	▲ 1.30%	▼ -1.10%	▼ -0.27%
DFM General - Birleşik Arap Emirlikleri	3,350.1	▼ -1.75%	▼ -0.96%	▲ 5.06%	▲ 4.16%

*Haftalık değişim, önceki haftanın son işlem günü; aylık değişim, önceki ayın son işlem günü; yıllık değişim ise yılın son işlem gününe göre değişimi ifade eder.

Yurt içi piyasalarda fiyatlamlar: Endeks jeopolitik riskler nedeniyle temkinli seyredebilir

Cuma günü piyasalarda neler oldu?

Cuma günü gün içinde yoğunlaşan alımlarla yükselen endeks günü %0,50 artışla 2.144,26 puan seviyesinde tamamladı. Bankacılık endeksi %0,06 ve sinai endeks %0,34 artış, ulaştırma endeksi %0,50 düşüş gösterdi

Bugün ne bekliyoruz?

Yurt içi piyasalara ilişkin olarak, endekste jeopolitik riskler nedeniyle temkinli bir seyir görülebileceğini tahmin ediyoruz.

Bugün yurt içinde TÜİK, tarımsal girdi fiyatları ile yurt dışı üretici fiyatları verilerini, Kültür ve Turizm Bakanlığı, Şubat ayına ilişkin yabancı ziyaretçi sayılarını açıklayacak. Hazine ve Maliye Bakanlığı ise iki tahvil ihalesi düzenleyecek.

Gelecek gündemde neler var?

Bu hafta yurt içinde Salı günü Hazine ve Maliye Bakanlığı, iki tahvil ihalesi daha düzenleyecek, bir kira sertifikasını doğrudan satacak. Çarşamba günü Mart ayına ilişkin tüketici güven endeksi verisi açıklanacak. Perşembe günü TCMB, 17 Mart tarihli Para Politikası Kurulu PPK toplantı özetini yayımlayacak. Cuma günü ise veri takviminde Mart ayına ilişkin kapasite kullanım oranı ve reel kesim güven endeksi verileri bulunuyor.

BIST Verileri

Endeksler	BIST 100	BIST Banka	BIST Sınai
Kapanış	2,144.3	1,713.0	3,853.1
Günlük Değ.	▲ 0.50%	▲ 0.06%	▲ 0.34%
Haftalık Değ.	▲ 5.01%	▲ 4.13%	▲ 3.74%
Yıllık Değ.	▲ 15.43%	▲ 7.35%	▲ 13.19%
Hacim (milyar TL)	26.8	3.4	15.2
Günlük Değ.	▼ -19.44%	▼ -41.98%	▼ -14.86%
3 Aylık Ortalama Hacim (milyar TL)	31.0	5.7	15.1
Günlük Değ. - 3 Aylık Ort.	▼ -13.62%	▼ -40.95%	▲ 1.03%

*Haftalık değişim, önceki haftanın son işlem günü; yıllık değişim ise yılın son işlem gününe göre değişimi ifade eder.

Türkiye Kapanışının Ardından Piyasalar

	Türkiye Kapanışı	Türkiye Açılış Öncesi	Değişim
\$/TL	14.7867	14.7876	▲ 0.01%
€/₺	1.1038	1.1039	▲ 0.01%
\$/₺	119.21	119.25	▲ 0.03%
Altın	1,934.9	1,927.0	▼ -0.40%
S&P*	4,418.5	4,419.8	▲ 0.03%
Nasdaq*	14,249.8	14,252.2	▲ 0.02%

*Türkiye Açılış Öncesi için belirtilen rakamlar, bir önceki günün kapanış verileridir.

Türkiye - Ülke Risk Primleri (CDS)

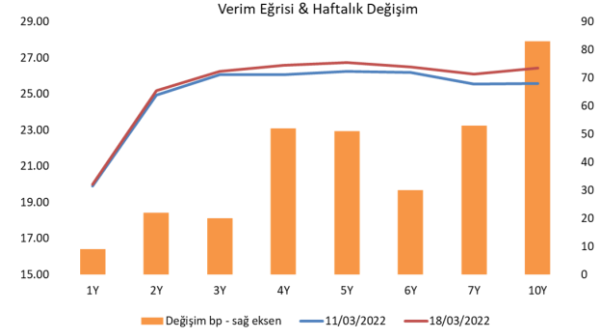
Değişimler	18/03/22	Günlük değ.	Haftalık değ.	Aylık değ.	Yıllık değ.
Türkiye 2 Yıllık	537.8	● 1.11%	● -12.48%	● 12.7%	#N/A
Türkiye 5 Yıllık	574.4	● 1.02%	● -10.99%	● 7.6%	#N/A
Türkiye 10 Yıllık	555.2	● 0.95%	● -11.52%	● 5.4%	#N/A

Tahvil & Döviz Piyasalarında Fiyatlamalar

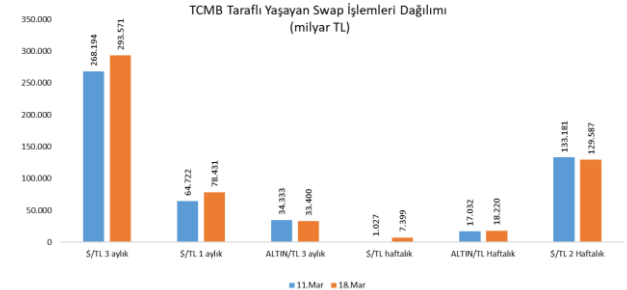
Haftanın son işlem gününde küresel tahvil faizlerinde sınırlı alıcılı görünüm izlenirken, ABD 10 yıllık tahvil faizi 3 bp azalışla %2,14, Almanya 10 yıllık tahvil faizi 3 bp azalışla %0,36 seviyesinde fiyatlandı. Döviz verim eğrisinde ise 5-10 bp arası artış yaşanırken, Hazine 10 yıl vadeli gösterge tahvili 7 bp artışla %8,43 seviyesine yükseldi. Yurt içi tahvil piyasasında ise tahvil faizlerinde sınırlı değişim kaydedilen günde işlem hacmi düşük seviyelerde kamaya devam ederek 880 milyon TL seviyesinde gerçekleşti. Bu kapsamda 5 yıl vadeli gösterge tahvil bileşik faizi önceki güne göre 5 bp artışla %26,83, 10 yıl vadeli gösterge tahvil bileşik faizi ise 7 bp artışla %26,42 seviyesinde günü ve haftayı tamamladı. Hazine'nin bugün 2026 vadeli TLREF'e endeksli tahvilin ve 2028 vadeli değişken faizli tahvilin yeniden ihracını gerçekleştirecek.

TL likidite tarafında TCMB 48 milyar TL'lik haftalık repo dönüşünü 70 milyar TL olarak yenilerken, APİ ile fonlama tutarı toplam 272 milyar TL seviyesine yükseldi. TLREF oranı ise %14,12 ile politika faizinin üzerinde yer aldı. TCMB Cuma günü Dolar/TL ve Altın/TL kotasyon swap işlemleriyle de 4,4 milyar TL ilave fonlama sağladı. Diğer yandan bugün valörlü yapılan 2 hafta ve 3 ay vadeli Dolar/TL swap ihaleleri sırasıyla %12,88 faiz ile 9,8 milyar TL ve %13,06 faiz ile 16,8 milyar TL olarak sonuçlandı.

TCMB swap işlemleriyle de piyasayı fonlamaya devam ederken, Cuma günü itibarıyla yaşanan swap işlemleri toplamı önceki haftaya göre 42 milyar TL artarak 560 milyar TL seviyesinde gerçekleşti. Genel olarak bakıldığında ise haftalık repo fonlaması dahil toplam fonlama tutarı önceki haftaya göre 3,8 milyar TL azalarak 832 milyar TL seviyesine geriledi.



Dönem	Kasım 21	Aralık 21	Ocak 22	Şubat 22	18.03.22
Dönem Sonu TLREF Endeksi	1445,97	1466,05	1482,79	1498,93	1510,64
Aylık Ortalama	15,70%	15,33%	14,29%	14,12%	14,21%
PPK Toplantı Tarihi	14.03.2022 Perşembe		Günlük TLREF Oranı		14,12%



Yurt İçi Haberler

- **Hazine ve Maliye Bakanı** Nureddin Nebati Şanlıurfa Viranşehir'de yaptığı konuşmasında, yatırımcının önünü kesenlerle mücadeleye etmeyi bildiklerini, enflasyonla ilgili ise zorluklar yaşandığını, dünyada emtia, petrol fiyatlarının yükseldiğini ancak bunun yurt içine yansıtılmamaya çalışıldığını ve enflasyonla mücadele edileceğini söyledi.
- **Ulusal Süt Konseyi** (USK), 4 lira 70 kuruş olan çiğ süt tavsiye satış fiyatını 1 TL (%21) artırdı. Böylece 1 Nisan'dan itibaren geçerli olmak üzere soğutulmuş çiğ süt tavsiye fiyatı 5 lira 70 kuruş olurken, Mart, Nisan ve Mayıs aylarına yönelik çiğ süt destekleme primi de 1 TL olarak belirlendi.
- **Hazine ve Maliye Bakanlığı** 2022 yılı dış finansman programı çerçevesinde, ihraç miktarı 2 milyar dolar olan Eurobonda ihraç tutarının 3 katından daha fazla talep geldiğini açıkladı. 24 Eylül 2027 vadeli tahvilin kupon oranı %8,60, getiri oranı %8,625 olarak gerçekleşti. İhraca 150'nin üzerinde yatırımcı talep gösterdi. Buna göre tahvilin %27'si Orta Doğu, %25'i Türkiye, %23'ü Birleşik Krallık, %18'i ABD, %6'sı diğer Avrupa ülkeleri ve %1'i diğer ülkelerdeki yatırımcılara satıldı. İhraç tutarının 24 Mart 2022 tarihinde hesaplara gireceği açıklandı.
- **Merkez Bankası** döviz karşılığı TL swap ihalelerinde her bir banka için verilebilecek azami teklif tutarını toplam ihale tutarının %30'undan %50'sine çıkardı.
- Türkiye'de son 24 saatte 262.116 **COVID-19** testi yapıldı, 13.081 kişinin testi pozitif çıktı, 85 kişi yaşamını yitirdi. 18 yaş üstü nüfusta ikinci doz aşı uygulananların oranı %85,27 birinci doz aşı yapılanların oranı %93,04 olarak kayıtlara geçti.

Yurt Dışı Haberler

- **Rusya'nın** 117,2 milyon dolarlık tahvil kupon ödemesi yatırımcılara ulaştı. Bloomberg'in haberine göre İngiltere, Almanya ve ABD'deki portföy yöneticileri Çarşamba günü vadesi gelen iki Rus Eurobonduna ilişkin kupon ödemesinin Cuma günü yapıldığını belirtti. 117,2 milyon dolarlık ödemeye ilgili süreç tamamlanırken, Bloomberg'in verilerine göre Rusya'nın önümüzdeki 10 hafta içinde 488 milyon dolarlık faiz ödemesi bulunuyor. Gelecek ay için ise 2 milyar dolarlık itfa bulunuyor.
- Ukrayna Devlet Başkanı **Vladimir Zelenskiy**, ülkesindeki savaştan sorumlu olanların, İsviçre'deki banka hesaplarının dondurulması çağrısında bulundu.
- **Avustralya**, Rusya'ya ilişkin devam eden yaptırımlar kapsamında alüminyum cevheri, boksit ve alümin ihracatını yasakladı. Avustralya hükümetinden yapılan açıklamada Rusya'nın alümin ihtiyacının %20'sinin Avustralya'ya bağlı olduğu ifade edildi. Açıklamada bu hamlenin Rusya'nın ihracatı açısından kritik önemdeki alüminyum üretim kapasitesini sınırlandıracağı ifade edildi. Dünyanın en büyük ikinci alüminyum ihracatçısı olan Rus Rusal şirketinin Rio Tinto'nun iştiraki olan Queensland Alumina Ltd (QAL) şirketinde ortaklığı bulunuyor.
- **Çin Merkez Bankası'ndan** bu sabah yapılan açıklamada bir yıl vadeli faiz %3,7; beş yıllık faiz ise %4,6'da sabit tutuldu. Bloomberg anketine katılan ekonomistlerin çoğunun beklentisi de faizlerin bu seviyede tutulacağı yönündeydi.
- **Rusya MB**, politika faizini %20'de sabit tuttu. Rusya Merkez Bankası, Şubat ayı sonuna kadar uygulamayan konan yaptırımların Rusya'nın finansal istikrarına karşı tehditler yarattığını belirtse de gösterge faiz oranını yüzde 20'de tuttu. Rusya MB, gösterge faizi 28 Şubat'ta %9,50'den %20,0'ye çıkarmıştı.
- Fed'in 2018 yılından bu yana politika faizini ilk kez artırdığı toplantıda 50 baz puanlık faiz artırımını yönünde oy kullanan **St Louis Fed Başkanı James Bullard**, bu kararın gerekçelerine ilişkin bir açıklama yayımladı. Bullard, açıklamasında faizi bu yıl %3'e çıkarmayı önerdiğini belirtti.
- **Suudi enerji tesislerine** saldırı düzenlendi. Arap koalisyonu dün, Husilerin Suudi Arabistan'ın güneyine gönderdiği 9 insansız hava aracı (İHA) ile bir balistik füzenin düşürüldüğünü duyurdu. Husilerin Sözcüsü Yahya Seri, yaptığı yazılı açıklamada, Suudi Arabistan'da milli petrol şirketi Saudi Aramco tesislerinin de yer aldığı bazı noktaları balistik füze ve İHA'larla hedef aldıklarını kaydetti.



Şirket Haberleri

Bim (BIMAS, Nötr): 30.10.2021 ve 17.02.2022 tarihli KAP açıklamalarında Rekabet Kurumu tarafından Şirketin de dahil olduğu beş zincir market ve bir tedarikçi şirkete idari para cezası verildiği ve Şirkete iletilen para cezasının, her türlü itiraz hakkı saklı kalmak koşuluyla %25 erken ödeme indiriminden faydalanılarak 718.596.896 TL olarak ödendiği duyurulmuştur. Rekabet Kurumunun bu ceza kararına karşı yürütmeyi durdurma talepli iptal davası 18.03.2022 tarihinde ilgili İdare Mahkemesi nezdinde açıldı.

Alarko Holding (ALARK, Pozitif): Dünya çapında yaşanan ekonomik gelişmeler dikkate alınarak, başta küçük paydaşlar olmak üzere tüm paydaşların menfaatlerinin korunması ve sağlıklı fiyat oluşumuna katkıda bulunmak amacıyla pay geri alımı yapılmasına karar verildi. Pay geri alımı için ayrılacak azami fon tutarının iç kaynaklardan karşılanmak üzere 180.000.000 TL olarak belirlenmesine, pay geri alımına konu olabilecek azami pay tutarının 8.700.000 nominal değerli olarak belirlenmesine karar verildi.

Hisse Verileri	
Hisse Kodu	BIMAS
Cari Fiyat (TL)	80,55
52H En Yüksek (TL)	88,40
52H En Düşük (TL)	55,62
Piyasa Değeri (mn TL)	48.910,0
Piyasa Değeri (mn USD)	3.334,1
Halka Açıklık Oranı (%)	60%
Endeks Payı (BIST100)	5,4%
Temettü Verimi	2,2%
3A Hacim (mn TL)	560,7

Piyasa Çarpanları	
F/K	16,7
FD/FAVÖK	8,3
FD/Satışlar	0,8
PD/DD	6,4

Relatif Performans	
S1H	1,9%
S1A	0,8%
S3A	1,4%
S1Y	-18,7%
YB	16,0%

Hisse Verileri	
Hisse Kodu	ALARK
Cari Fiyat (TL)	21,70
52H En Yüksek (TL)	21,98
52H En Düşük (TL)	8,15
Piyasa Değeri (mn TL)	9.439,5
Piyasa Değeri (mn USD)	643,5
Halka Açıklık Oranı (%)	26%
Endeks Payı (BIST100)	0,4%
Temettü Verimi	0,5%
3A Hacim (mn TL)	166,9

Piyasa Çarpanları	
F/K	7,4
FD/FAVÖK	---
FD/Satışlar	4,1
PD/DD	2,6

Relatif Performans	
S1H	6,7%
S1A	3,6%
S3A	88,8%
S1Y	44,8%
YB	59,6%

Skor Kart: Şirketler ile ilgili Skor Kart'lara [buradan](#) ulaşabilirsiniz. Hisse senedine ilişkin güncel piyasa verilerinin yanı sıra, şirketin son 16 çeyreğine ilişkin önemli rasyo ve finansal verilerinin sunulduğu bir data setidir. Skor Kart ile bilanço dönemlerini takip edebilir, şirket bilançoları dahil tüm finansal verilere ulaşabilir ve güvenli yatırımın avantajlarından faydalanabilirsiniz.

Açılış Raporu

Hisse Senedi Piyasaları

Şirket Haberleri

Sabancı Holding (SAHOL, Nötr): Pay geri alım işlemleri kapsamında; 18.03.2022 tarihinde Borsa İstanbul'da pay başına 17,00 TL – 17,02 TL (ağırlıklı ortalama 17,01 TL) fiyat aralığından toplam 400.000 TL nominal değerli SAHOL payları geri alındı. Bu işlemlerle birlikte, 18.03.2022 tarihi itibarıyla geri alınan payların toplam nominal değeri 32.380.000 TL olup, bu payların sermayeye oranı %1,5869'a ulaştı.

Hisse Verileri	
Hisse Kodu	SAHOL
Cari Fiyat (TL)	17,02
52H En Yüksek (TL)	17,66
52H En Düşük (TL)	7,70
Piyasa Değeri (mn TL)	34.727,7
Piyasa Değeri (mn USD)	2.367,3
Halka Açıklık Oranı (%)	49%
Endeks Payı (BIST100)	3,1%
Temettü Verimi	4,0%
3A Hacim (mn TL)	421,4

Piyasa Çarpanları	
F/K	2,9
FD/FAVÖK	1,9
FD/Satışlar	1,5
PD/DD	0,7
Relatif Performans	
S1H	3,0%
S1A	1,3%
S3A	10,0%
S1Y	31,5%
YB	13,2%

Kafein Yazılım (KFEIN, Nötr): Şirket hisse başına brüt 0,0506329 TL net ise 0,0455696 TL nakit temettü dağıtma kararının genel kurulun onayına sunulacağını açıkladı. Hisse son kapanış fiyatına göre %0,3 temettü verimliliğine işaret ediyor.

Hisse Verileri	
Hisse Kodu	KFEIN
Cari Fiyat (TL)	18,40
52H En Yüksek (TL)	30,20
52H En Düşük (TL)	16,00
Piyasa Değeri (mn TL)	363,4
Piyasa Değeri (mn USD)	24,8
Halka Açıklık Oranı (%)	75%
Endeks Payı (BIST100)	0,0%
Temettü Verimi	0,0%
3A Hacim (mn TL)	11,7

Piyasa Çarpanları	
F/K	49,1
FD/FAVÖK	5,1
FD/Satışlar	1,3
PD/DD	2,2
Relatif Performans	
S1H	-5,8%
S1A	-7,1%
S3A	-9,4%
S1Y	-76,6%
YB	-18,7%

Skor Kart: Şirketler ile ilgili Skor Kart'lara [buradan](#) ulaşabilirsiniz. Hisse senedine ilişkin güncel piyasa verilerinin yanı sıra, şirketin son 16 çeyreğine ilişkin önemli rasyo ve finansal verilerinin sunulduğu bir data setidir. Skor Kart ile bilanço dönemlerini takip edebilir, şirket bilançoları dahil tüm finansal verilere ulaşabilir ve güvenli yatırımın avantajlarından faydalanabilirsiniz.

Çarpanlar Bazında BIST

BIST 100 F/K (Cari)

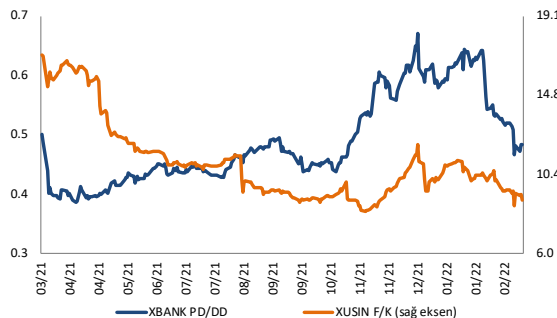


BIST100 F/K Çarpanı (Cari)

	Son 3 Ay	Son 1 Yıl
Kapanış	6.21x	6.21x
Minimum	5.83x	5.83x
Maksimum	8.29x	9.19x
Ortalama	7.17x	7.28x
Minimuma Uzaklık	0.38x	0.38x
Maksimuma Uzaklık	-2.08x	-2.98x
Performans	-27.1%	-34.3%

Mevcut durumda, son üç aylık ortalama çarpan seviyesine %15; son bir yıllık ortalama çarpan seviyesine %17.3 yakınız.

XBANK PD/DD / XUSIN F/K (Cari)



XBANK PD/DD Çarpanı (Cari)

	Son 3 Ay	Son 1 Yıl
Kapanış	0.54x	0.54x
Minimum	0.47x	0.39x
Maksimum	0.64x	0.67x
Ortalama	0.57x	0.49x
Minimuma Uzaklık	0.07x	0.15x
Maksimuma Uzaklık	-0.11x	-0.13x
Performans	-16.7%	1.0%

Mevcut durumda, son üç aylık ortalama çarpan seviyesine %5; son bir yıllık ortalama çarpan seviyesine %8.9 yakınız.

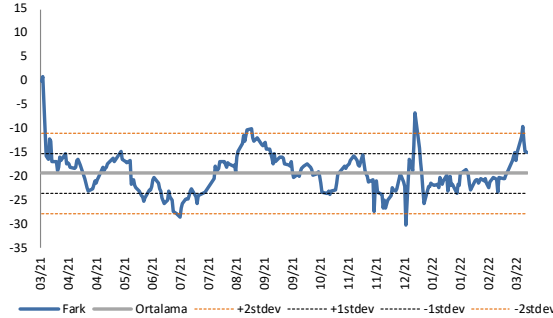
XUSIN F/K Çarpanı (Cari)

	Son 3 Ay	Son 1 Yıl
Kapanış	9.31x	9.31x
Minimum	8.65x	8.32x
Maksimum	11.13x	16.99x
Ortalama	9.96x	10.91x
Minimuma Uzaklık	0.66x	0.99x
Maksimuma Uzaklık	-1.82x	-7.69x
Performans	-19.0%	-45.5%

Mevcut durumda, son üç aylık ortalama çarpan seviyesine %7; son bir yıllık ortalama çarpan seviyesine %17.3 yakınız.

BIST vs MSCI GOÜ Piyasa Göstergeleri

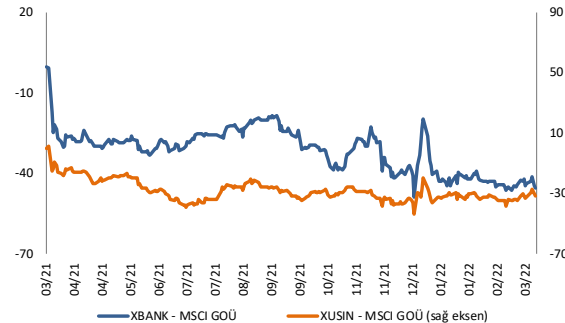
BIST100 - MSCI GOÜ

BIST 100 - MSCI GOÜ Endeksi Farkı
(Normalize Edilmiş)

	Son 3 Ay	Son 1 Yıl
Kapanış	-14.93	
Minimum	-30.3	-30.3
Maksimum	-6.8	0.8
Ortalama	-19.6	-19.4
Minimuma Uzaklık	15.4	15.4
Maksimuma Uzaklık	-8.2	-15.7
Performans	-15.6%	-23.8%

Mevcut durumda, son üç aylık ortalama seviyeye 4.6 puan; son bir yıllık ortalama seviyeye 4.5 puan yakınız.

XUSIN/XBANK - MSCI GOÜ Endeksleri

XBANK - MSCI GOÜ Bankacılık Endeksi Farkı
(Normalize Edilmiş)

	Son 3 Ay	Son 1 Yıl
Kapanış	-45.3	
Minimum	-48.7	-48.7
Maksimum	-19.6	0.0
Ortalama	-41.1	-31.4
Minimuma Uzaklık	3.4	3.4
Maksimuma Uzaklık	-25.8	-45.3
Performans	-1.1%	2.2%

Mevcut durumda, son üç aylık ortalama seviyeye 4.2 puan; son bir yıllık ortalama seviyeye 13.9 puan yakınız.

XUSIN - MSCI GOÜ Sanayi Endeksi Farkı
(Normalize Edilmiş)

	Son 3 Ay	Son 1 Yıl
Kapanış	-31.3	
Minimum	-43.8	-43.8
Maksimum	-19.3	1.8
Ortalama	-31.8	-28.0
Minimuma Uzaklık	12.5	12.5
Maksimuma Uzaklık	-12.0	-33.0
Performans	-9.8%	-5.8%

Mevcut durumda, son bir yıllık maksimum seviyeye 33 puan yakınız.

21.03.2022

Açılış Raporu

Haftalık Takvim



halkyatirim.com.tr | 444 42 55

Tarih	TSİ	Ülke	Açıklanacak Veri	Dönemi	Beklenti	Önceki
21 Mart	04:15	Çin	1 Yıllık Kredi Oranı	Mart	3.70%	3.70%
21 Mart	04:15	Çin	5 Yıllık Kredi Oranı	Mart	4.60%	4.60%
21 Mart	10:00	Almanya	ÜFE (Aylık)	Şubat	-	2.2%
21 Mart	10:00	Almanya	ÜFE (Yıllık)	Şubat	-	25.0%
21 Mart	10:30	Euro Bölgesi	AMB Yetkilisi Lagarde'ın Konuşması			
21 Mart	11:00	Türkiye	Yabancı Turist İstatistikleri (Yıllık)	Şubat	-	151.4%
21 Mart	15:00	ABD	FED Yetkilisi Bostic'in Konuşması			
21 Mart	15:30	ABD	Chicago FED Ulusal Aktivite Endeksi	Şubat		0.69
21 Mart	19:00	ABD	FED Başkanı Powell'in Konuşması			
22 Mart	10:30	Euro Bölgesi	AMB Yetkilisi Guindos'un Konuşması			
22 Mart	12:35	Euro Bölgesi	AMB Yetkilisi Villerooy'un Konuşması			
22 Mart	17:00	ABD	Richmond Fed İmalat Endeksi	Mart	-	1
22 Mart	17:35	ABD	FED Yetkilisi Williams'in Konuşması			
22 Mart	21:00	ABD	FED Yetkilisi Daly'in Konuşması			
23 Mart	10:00	Türkiye	Tüketici Güveni	Mart	-	71.2
23 Mart	10:00	İngiltere	TÜFE (Aylık)	Şubat	-	-0.1%
23 Mart	10:00	İngiltere	TÜFE (Yıllık)	Şubat	5.9%	5.5%
23 Mart	16:15	Euro Bölgesi	AMB Yetkilisi Lagarde'ın Konuşması			
23 Mart	17:00	ABD	Yeni Konut Satışları (Aylık)	Şubat	1.6%	-4.5%
23 Mart	17:00	ABD	Yeni Konut Satışları	Şubat	814K	801K
23 Mart	18:00	Euro Bölgesi	Tüketici Güveni	Mart	-	-8.8
23 Mart	22:00	ABD	FED Yetkilisi Bullard'ın Konuşması			
24 Mart	02:50	Japonya	BoJ Toplantı Tutanaqları			
24 Mart	03:30	Japonya	Jibun Bank Hizmet PMI	Mart	-	44.2
24 Mart	03:30	Japonya	Jibun Bank İmalat PMI	Mart	-	52.7
24 Mart	11:30	Almanya	Markit İmalat PMI	Mart	54.0	58.4
24 Mart	11:30	Almanya	Markit Hizmet PMI	Mart	53.3	55.8
24 Mart	11:30	Almanya	İthalat Fiyat Endeksi (Aylık)	Şubat	-	4.3%
24 Mart	11:30	Almanya	İthalat Fiyat Endeksi (Yıllık)	Şubat	-	26.9%
24 Mart	12:00	Euro Bölgesi	Markit İmalat PMI	Mart	56.0	58.2
24 Mart	12:00	Euro Bölgesi	Markit Hizmet PMI	Mart	55.0	55.5
24 Mart	12:00	Euro Bölgesi	AMB Ekonomik Bülteni			
24 Mart	15:30	ABD	İşsizlik Maası Başvuruları	Haftalık	-	214K
24 Mart	15:30	ABD	Devam Eden İşsizlik Maası Başvuruları	Haftalık	-	1419K
24 Mart	15:30	ABD	Dayanıklı Mal Siparişleri	Şubat	-0.6%	1.6%
24 Mart	15:30	ABD	Çekirdek Dayanıklı Mal Siparişleri	Şubat	0.5%	0.7%
24 Mart	15:30	ABD	Savunma Dışı Sermaye Malı Siparişleri	Şubat	0.5%	1.0%
24 Mart	15:30	ABD	Savunma Dışı Sermaye Malı Teslimatı	Şubat	-	1.9%
24 Mart	15:30	ABD	Ödemeler Dengesi	4.Çeyrek	-\$217.6B	-\$214.8
24 Mart	16:45	ABD	S&P İmalat PMI	Mart	55.0	57.3
24 Mart	16:45	ABD	S&P Hizmet PMI	Mart	-	56.5
25 Mart		Çin	Ödemeler Dengesi	4.Çeyrek	-	\$119.4B
25 Mart	02:30	Japonya	Tokyo TÜFE (Yıllık)	Mart	1.2%	1.0%
25 Mart	02:30	Japonya	Tokyo Çekirdek TÜFE (Yıllık)	Mart	0.7%	0.5%
25 Mart	02:50	Japonya	ÜFE Hizmet (Yıllık)	Şubat	1.2%	1.2%
25 Mart	10:00	Türkiye	Kapasite Kullanım Oranı	Mart	-	76.6%
25 Mart	10:00	Türkiye	Reel Sektör Güveni (Mevsimsellikten Arındırılmış)	Mart	-	109.9
25 Mart	10:00	Türkiye	Reel Sektör Güveni	Mart	-	109.8
25 Mart	12:00	Almanya	IFO İş İklimi Endeksi	Mart	93.9	98.9
25 Mart	12:00	Almanya	IFO Beklenti Endeksi	Mart	-	99.2
25 Mart	12:00	Almanya	IFO Cari Dönem Endeksi	Mart	-	98.6
25 Mart	17:00	ABD	Michigan Üniversitesi Görünüm Endeksi	Mart	59.7	59.7
25 Mart	17:00	ABD	Bekleyen Konut Satışları (Aylık)	Şubat	1.0%	-5.7%
25 Mart	17:00	ABD	Bekleyen Konut Satışları (Yıllık)	Şubat	-	-9.1%
25 Mart	17:00	ABD	Michigan Üniversitesi 1 yıllık Enflasyon Beklentisi	Mart	-	5.4%
25 Mart	17:00	ABD	Michigan Üniversitesi 5 yıllık Enflasyon Beklentisi	Mart	-	3.0%
25 Mart	17:00	ABD	Michigan Üniversitesi Beklenti Endeksi	Mart	-	54.4

Kaynak: Bloomberg, TCMB, TÜİK, HLY Araştırma

Hafta başında güncellenmektedir.

Künye & Çekince



halkyatirim.com.tr | 444 42 55

Halk Yatırım Araştırma – Öneri Listesi Tanımları

(Aksi belirtilmedikçe önümüzdeki 12 ay için beklenen performans)

AL: %20 ve üzeri artış

TUT: %0 ile %20 aralığında artış

SAT : %0'ın altında azalış

Halk Yatırım Araştırma

Halkyatirimarastirma@halkyatirim.com.tr
+90 212 314 81 81

Banu KIVCI TOKALI	Araştırma Direktörü	BTokali@halkyatirim.com.tr +90 212 314 81 88
İlknur TURHAN	Müdür Perakende, Cam, Çimento, GYO, Mobilya , Gıda	ITurhan@halkyatirim.com.tr +90 212 314 81 85
Ebru USTA	Yönetmen Strateji, Makroekonomi	EUsta@halkyatirim.com.tr +90 212 314 82 16
Ayşegül BAYRAM	Uzman Telekom, Madencilik, Savunma, Yazılım, Teknoloji	ABayram@halkyatirim.com.tr +90 212 314 87 30
Mehmet Bilal BİRCAN	Uzman Havacılık, Dayanıklı Tüketim	MBircan@halkyatirim.com.tr +90 212 314 82 53
Emil ABDULLAYEV	Uzman Yardımcısı Demir-Çelik, Petrol & Gaz	EAbdullayev@halkyatirim.com.tr +90 212 314 87 24
Yasin SARIHAN	Uzman Yardımcısı Otomotiv	YSarihan@halkyatirim.com.tr +90 212 314 87 26

ÇEKİNCE

Bu rapor ve yorumlardaki yazılar, bilgiler ve grafikler yalnızca bilgi edinilmesi amacıyla derlenmiştir. Burada yer alan yatırım bilgi, yorum ve tavsiyeleri yatırım danışmanlığı kapsamında değildir. Yatırım danışmanlığı hizmeti, yetkili kuruluşlar tarafından kişilerin risk ve getiri tercihleri dikkate alınarak kişiye özel, imzalanacak yatırım danışmanlığı sözleşmesi çerçevesinde sunulmaktadır. Burada yer alan yorum ve tavsiyeler ise genel niteliktedir. Bu tavsiyeler mali durumunuz ile risk ve getiri tercihlerinize uygun olmayabilir. Bu nedenle, sadece burada yer alan bilgilere dayanılarak yatırım kararı verilmesi beklentilerinize uygun sonuçlar doğurmayabilir.

Halk Yatırım, bu bilgilerin doğru, eksiksiz ve değişmez olduğunu garanti etmez, bilgi eksikliği ve yanlışlığından hiçbir şekilde sorumlu tutulamaz. Raporunda yer alan ifadeler, hiçbir şekilde alış veya satış teklifi olarak değerlendirilemez. Halk Yatırım'ın rapordaki bilgiler dolayısıyla ortaya çıkabilecek doğrudan ve dolaylı kazanç ve zararlarla ilgili herhangi bir sorumluluğu yoktur.

Bu ileti 05 Kasım 2014 tarih ve 29166 sayılı Resmî Gazetede yayınlanan ve 01 Mayıs 2015 tarihinde yürürlüğü giren "Elektronik Ticaretin Düzenlenmesi Hakkında" çıkan kanunun 2.Maddesi c bendinde belirtilen Ticari Elektronik İleti kapsamında değildir.