

PİYASA YORUMU ARAŞTIRMA



HALKYATIRIM

halkyatirim.com.tr | 444 42 55

Küresel piyasalarda fiyatlamalar: NATO toplantısının izlendiği günde küresel piyasalar karışık seyir izledi

Dün piyasalarda neler oldu?

Dün küresel piyasalarda karışık bir seyir hakim oldu. Asya piyasalarında endeksler genel olarak negatif kapanırken, ABD hisse senetleri iyi gelen verilerin etkisiyle yükseldi. Dün gelen veriler, ABD haftalık işsizlik maaşı başvurularının geçen hafta 1969'dan bu yana en düşük seviyeye düştüğünü gösterdi. 210 bin beklenen veri 187 bin olarak geldi. Ancak dayanıklı mal siparişleri, volatilitesi yüksek olan ulaştırma sektörü çıkartıldığına beklenti olan %0,6 artışın aksine %0,6 oranında düşüş yaşadı. ABD'de Mart ayı öncü İmalat PMI verisi ise beklentilerin üzerinde artış gösterdi. FED açısından baktığımızda geçtiğimiz toplantıda sürekli olarak vurguladıkları iş gücü piyasasının güçlü duruşunun faiz artışı için destekleyici bir gelişme olduğunu söyleyebiliriz.

ABD endekslerine baktığımızda, teknoloji ağırlıklı Nasdaq %1,93 oranında değerlendirilerek en çok primlenen sektör olurken S&P 500 %1,43 ve Dow Jones %1,02 oranında yükseldi. Avrupa endekslerinde ise yatay negatif görünüm hakimdi. Euro Stoxx 50 endeksi %0,15 ve DAX %0,07 oranında değer kaybederken FTSE100 endeksi %0,09 oranında alıcılı kapandı. Chicago Fed Başkanı Charles Evans dün yaptığı açıklamada, faiz oranlarını çeyrek puanlık artışlarla artırmanın "rahat" olduğunu ve gerekirse 50 baz puanlık bir harekete "açık" olduğunu söyledi.

Dolar endeksi yükselişini sürdürüyor. DXY dün gün içinde en yüksek 98,96 seviyesi görse de daha sonraki saatlerde geriledi; bu sabah 98,4 seviyesinde. Dün 1,1004 bölgesinde başlayan EURUSD paritesi, bu sabah 1,1030 seviyesinde işlem görüyor. ABD 10 yıllık getirileri gün içerisinde %2,39 seviyesini denese de ABD kapanışına doğru %2,35 seviyesine geriledi. Almanya 10 yıllık tahvilin getirisi ise düne göre yükseldi ve gün içerisinde %0,55'e kadar çıktı; bu sabah %0,53 seviyesinde. Ons altın düne göre hafif yükselişle 1960 USD/ons seviyesinden işlem görmekte

Rusya Borsasında işlemler dün yaklaşık 1 aylık aranın ardından 33 hisse ile tekrar başladı ve Moskova MOEX borsası dün günü %4,37 artışla 2.578 puandan tamamladı. Rusya Merkez Bankası, Moskova borsası hisse senedi işlemlerinin bugün de devam edeceğini açıkladı. Rusya'nın dost ülkelerin doğalgazı bitcoin ile ödemesine izin vereceğiyle ilgili dün çıkan haberler ve risk iştahındaki artışla Bitcoin, son zamanlardaki dar işlem aralığından çıkarak neredeyse bir ay içinde ilk kez 44.000 doların üzerine çıktı.

Petrol fiyatlarında Avrupa Birliği liderlerinin Rusya'ya yönelik petrol ambargosu kararından kaçınmalarının etkisiyle son günlerdeki yükseliş ivmesi yerini yatay bir görünüme bıraktı. WTI ABD ham petrolü 112, Brent petrol ise 119 USD/varil seviyesinde yatay bir görünüm var.

Bugün ne bekliyoruz?

Bu sabah Asya piyasalarında, Çin Şangay'da 1.600 yeni vaka sayısı yeni bir rekor görülmesi ve Hong Kong'da artan kısıtlamalarla negatif seyir hakim. ABD vadelerinde ise yatay pozitif bir görünüm var.

Bugün yurt dışında; İngiltere'de Şubat ayına ilişkin perakende satışlar açıklanacak. Bir önceki ay perakende satışlarda aylık %1,9, yıllık %9,1 artış yaşanmıştı. Perakende satışların yıllık %6,2 artması bekleniyor. ABD tarafında Michigan tüketici güven endeksi ve bekleyen konut satışları açıklanacak. Öncü verilerle 59,7 seviyesinde açıklanan Michigan tüketici güven endeksinin final rakamları gelecek. Final rakamın da öncü ile aynı seviyede gerçekleşmesi bekleniyor.

Gelecek gündemde neler var?

Haftaya Salı günü Almanya'da perakende satışlar, ABD'de Conference Board Tüketici Güveni, Çarşamba günü ABD'de APD Özel Sektör İstihdam verisi ve 4. çeyrek GSYH verileri, Perşembe günü Çin'de PMI, ABD'de PCE enflasyonu ve Cuma günü ABD'de tarımdışı istihdam, işsizlik oranı ve İSM İmalat verileri öne çıkıyor.



ABD Piyasaları

Değişimler	Kapanış	Günlük değ.	Haftalık değ.	Aylık değ.	Yıllık değ
S&P 500	4,520.2	▲ 1.43%	▲ 2.46%	▲ 0.81%	▼ -5.70%
Nasdaq	14,191.8	▲ 1.93%	▲ 4.24%	▲ 1.26%	▼ -9.16%

Avrupa Piyasaları

Değişimler	Kapanış	Günlük değ.	Haftalık değ.	Aylık değ.	Yıllık değ
Dax	14,273.8	▼ -0.07%	▼ -0.79%	▼ -6.13%	▼ -11.63%
FTSE 100	7,467.4	▲ 0.09%	▲ 1.11%	▼ -1.40%	▼ -0.50%
MSCI Europe	1,896.4	▼ -0.15%	▼ -0.32%	▼ -6.39%	▼ -10.13%

Asya Piyasaları ve Asya GOÜ Piyasaları

Değişimler	Kapanış	Günlük değ.	Haftalık değ.	Aylık değ.	Yıllık değ
Shanghai Bileşik*	3,231.6	▼ -0.57%	▲ 0.52%	▼ -5.77%	▼ -11.03%
Hong Kong*	21,479.0	▼ -2.13%	▼ -0.10%	▼ -12.61%	▼ -7.78%
S&P BSE Sensex - Hindistan	57,498.1	▼ -0.17%	▼ -0.63%	▼ -0.21%	▼ -3.94%
IDX Composite - Endonezya	6,989.1	▼ -0.86%	▲ 0.36%	▲ 2.71%	▲ 4.39%
TAIEX - Tayvan	17,699.1	▼ -0.18%	▲ 1.44%	▼ -1.12%	▼ -4.47%

Diğer Gelişmekte Olan Ülke Piyasaları

Değişimler	Kapanış	Günlük değ.	Haftalık değ.	Aylık değ.	Yıllık değ
BIST 100 - Türkiye	2,176.2	▼ -0.32%	▲ 2.00%	▲ 8.94%	▲ 10.83%
MOEX - Rusya	2,578.5	▲ 4.37%	#N/A	▼ -25.71%	▼ -33.43%
WIG - Polonya	64,948.7	▲ 0.89%	▲ 1.27%	▼ -3.19%	▼ -7.83%
Prag SE - Prag	1,349.5	▲ 0.68%	▲ 2.71%	▼ -6.38%	▼ -6.09%
Tedavul All - Suudi Arabistan	12,948.4	▲ 0.03%	▲ 1.40%	▲ 5.71%	▲ 14.01%
FTSE/JSE All - Endonezya	74,349.9	▼ -0.65%	▲ 0.30%	▼ -1.76%	▼ -0.94%
DFM General - Birleşik Arap Emirlikleri	3,379.5	▲ 0.54%	▼ -0.89%	▲ 5.98%	▲ 5.08%

*Haftalık değişim, önceki haftanın son işlem günü; aylık değişim, önceki ayın son işlem günü; yıllık değişim ise yılın son işlem gününe göre değişimi ifade eder.

Yurt içi piyasalarda fiyatlamalar: Endeks küresel risk algısındaki baskılanma nedeniyle satıcıları başlangıç yapabilir

Dün piyasalarda neler oldu?

BIST 100 endeksi, dün güne yatay başlangıç yaptı. Endeks gün içinde hafif dalgalansa da yatay eğilimini sürdürürken %0,32 düşüyle 2.176 puan seviyesinde kapandı. Bankacılık endeksi %1,87, ulaştırma endeksi %0,30 geriledi, sınai endeks %0,04 düşüyle günü tamamladı.

Bugün ne bekliyoruz?

Bugün yurt içinde endeksin, küresel risk algısındaki baskılanma nedeniyle satıcıları başlangıç yapabileceğini tahmin ediyoruz.

Bugün TCMB, Mart ayına ilişkin kapasite kullanım oranı ve reel kesim güven endeksi verilerini yayımlayacak. Şubat ayında kapasite kullanım oranı %76,6 olurken, reel kesim güven endeksi 109,8 puan seviyesinde gelmişti. Aynı saatte TÜİK'ten Mart ayı için sektörel güven endeksleri verileri takip edilecek.

Gelecek gündemde neler var?

Gelecek hafta Çarşamba günü Ekonomik Güven Endeksi, Perşembe günü TÜİK Şubat ayı dış ticaret verisi ve Cuma günü Mart ayına ilişkin İmalat PMI verisi takip edilecek.

Ayrıca S&P'nin 2021 takviminde 1 Nisan Cuma günü Türkiye ile ilgili değerlendirmesi bulunuyor. Standard and Poors, takvimde yer alan günlerde bir değerlendirme raporu açıklamayabiliyor. S&P'nin raporu açıklanması durumunda, değerlendirmenin Cuma gecesi TSİ 23.00-23.30'da gelmesi bekleniyor.

BIST Verileri

Endeksler	BIST 100	BIST Banka	BIST Sınai
Kapanış	2,176.2	1,729.4	3,905.8
Günlük Değ.	▼ -0.32%	▼ -1.87%	▼ -0.04%
Haftalık Değ.	▲ 2.00%	▲ 1.01%	▲ 1.71%
Yıllık Değ.	▲ 17.15%	▲ 8.37%	▲ 14.74%
Hacim (milyar TL)	33.4	4.4	20.6
Günlük Değ.	▲ 0.63%	▼ -31.66%	▲ 17.94%
3 Aylık Ortalama Hacim (milyar TL)	30.8	5.4	15.3
Günlük Değ. - 3 Aylık Ort.	▲ 8.44%	▼ -17.58%	▲ 35.13%

*Haftalık değişim, önceki haftanın son işlem günü; yıllık değişim ise yılın son işlem gününe göre değişimi ifade eder.

Türkiye Kapanışının Ardından Piyasalar

	Türkiye Kapanışı	Türkiye Açılış Öncesi	Değişim
\$/TL	14.8209	14.8403	▲ 0.13%
€/₺	1.1008	1.1026	▲ 0.16%
\$/¥	121.85	121.53	▼ -0.26%
Altın	1,962.8	1,957.7	▼ -0.26%
S&P*	4,488.8	4,491.7	▲ 0.06%
Nasdaq*	14,563.9	14,579.5	▲ 0.11%

*Türkiye Açılış Öncesi için belirtilen rakamlar, bir önceki günün kapanış verileridir.

Türkiye - Ülke Risk Primleri (CDS)

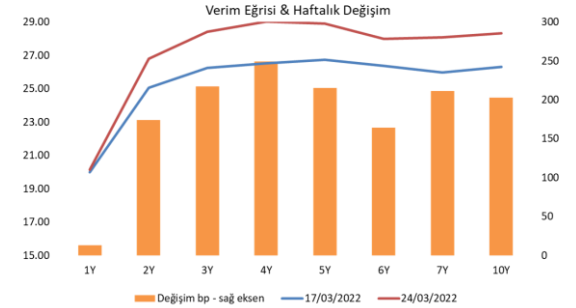
Değişimler	24/03/22	Günlük değ.	Haftalık değ.	Aylık değ.	Yıllık değ.
Türkiye 2 Yıllık	561.9	● 1.31%	● -2.78%	● 11.6%	#N/A
Türkiye 5 Yıllık	588.9	● 1.40%	● -3.42%	● 5.2%	#N/A
Türkiye 10 Yıllık	565.1	● 1.30%	● -4.40%	● 2.2%	#N/A

Tahvil & Döviz Piyasalarında Fiyatlamalar

Rusya-Ukrayna savaşına yönelik tansiyonun artmasıyla küresel tahvil faizlerinin yükselişini sürdürdüğü günde, ABD 10 yıllık tahvil faizi 6 bp artışla %2,35 seviyesinde fiyatlanırken, Fransa 10 yıllık tahvil faizi 6 bp artışla %1 seviyesine yaklaşarak %0,98 seviyesine yükseldi. Hazine eurotahvillerinde ise devam eden yurt içi talebin etkisiyle sınırlı satıcılı seyir izlendi. Yurt içi tahvil piyasasında tahvil faizleri zirve seviyelerde işlem görmeye devam ederken, işlem hacmi 1,6 milyar TL seviyesinde gerçekleşti. Bu çerçevede 5 yıl vadeli gösterge tahvil bileşik faizi 46 bp artışla %28,90, 10 yıl vadeli gösterge tahvil bileşik faizi ise 30 bp artışla %28,15 seviyesinden günü tamamladı.

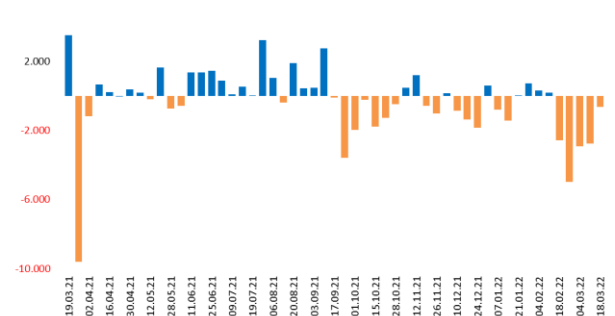
TL likidite tarafında TCMB 57 milyar TL'lik haftalık repo dönüşünü 64 milyar TL olarak yenilerken, APİ ile fonlama tutarı toplam 304 milyar TL'ye yükseldi. TCMB dün ayrıca haftalık vadeli Dolar/TL ve Altın/TL kotasyon swap işlemleriyle de 3,6 milyar TL ilave fonlama sağladı. Diğer yandan bugün valörlü yapılan 2 hafta ve 1 ay vadeli Dolar/TL swap ihaleleri sırasıyla %13,03 faiz ile 11,9 milyar TL ve %13,01 faiz ile 14,6 milyar TL olarak sonuçlandı.

TCMB tarafından dün yayımlanan haftalık menkul kıymet istatistik verisine göre 18 Mart ile biten haftada, DİBS stoku 6,7 milyar TL azalarak 1,472 trilyon TL nominal olurken, aynı hafta YD yerleşiklerin DİBS stoku ise yaklaşık 635 milyon TL azalışla son bir aydır düşüşünü sürdürerek 40 milyar TL seviyesine geriledi. Böylece YD yerleşiklerin DİBS stoku içindeki payı %2,75 oldu. Yurt içi yerleşiklerin döviz mevduatlarında ise geçtiğimiz hafta parite etkisinden arındırılmış olarak toplamda 830 milyon \$ artış izlendi. Dağılım olarak gerçek kişilerin döviz mevduatında 314 milyon \$ azalış, tüzel kişilerde ise 1,2 milyar \$ artış görüldü.



Dönem	Kasım 21	Aralık 21	Ocak 22	Şubat 22	24.03.22
Dönem Sonu TLREF Endeksi	1445,97	1466,05	1482,79	1498,93	1513,00
Aylık Ortalama	15,70%	15,33%	14,29%	14,12%	14,22%
PPK Toplantı Tarihi	14.04.2022 Perşembe	Günlük TLREF Oranı		14,20%	

Yurt Dışı Yerleşik DİBS Stoku Haftalık Değişimi (Nominal / Milyon TL)



Yurt İçi Haberler

- **TCMB yılın ilk yatırımcı toplantısını** gerçekleştirdi. Merkez Bankası Başkanı Şahap Kavcıoğlu, toplantıda enflasyonda geçici unsurlar devreden kalkınca Merkez Bankası politikası ile birlikte enflasyonun belirlenen patikaya evrileceğini söyleyerek enflasyonla ilgili kaygılarının olduğunu ancak enflasyonda ataletin olmadığını, olmayacağını düşündüklerini söyledi. Sunumda bölgesel çatışmadan dolayı Türkiye'nin Rusya'ya ihracatının yarıya yakın azaldığını, Ukrayna'ya ihracatın ise sıfırlandığı belirtildi. TCMB Başkanı Şahap Kavcıoğlu, yönetilen/yönlendirilen enerji kalemleri dışında üretici fiyatlarının tüketici fiyatlarına büyük ölçüde yansıdığını da belirtti.
- TCMB Mart toplantısına ilişkin **Para Politikası Kurulu toplantı özetlerini** yayımladı. PPK özetinde liralasmaya vurgu yapılırken, TCMB'nin tüm politika araçlarında kalıcı ve güçlendirilmiş liralasmayı teşvik eden geniş kapsamlı bir politika çerçevesi gözden geçirme sürecinin devam ettiği de belirtildi. PPK özetinde, uzun vadeli Türk lirası yatırım kredileri de dâhil olmak üzere kredilerin büyüme hızı ve erişilen finansman kaynaklarının amacına uygun şekilde iktisadi faaliyet ile buluşmasının finansal istikrar açısından önemli bir rol oynayacağını değerlendirildiği belirtildi.
- TCMB haftalık verilerine göre **yabancı yatırımcılar**, 18 Mart haftasında yerel sermaye piyasasından 213 milyon dolarlık çıkış yaptı. Hisse senedi portföylerinden nette 197 milyon dolar çıkış olurken DİBS portföylerinden ise nette 16 milyon dolar çıkış gerçekleşti.
- **Cumhurbaşkanımız Erdoğan** NATO Olağanüstü Liderler Zirvesi'nin ardından yaptığı açıklamada, savunma sanayimizin önüne konan kısıtlamaların kaldırılması gerektiğini, müttefikler arasında gizli-açık ambargoların gündeme dahi gelmemesi gerektiğini ve bu konudaki beklentilerini liderlerle paylaştığını söyledi.
- Uluslararası ürün fiyatlarında yaşanan artışın ardından **motorin fiyatlarına** bugünden geçerli olmak üzere zam geldi. İstanbul'da motorin fiyatı litre başına 1,39 TL artışla 23,66 TL oldu. Ankara'da ve İzmir'de motorin fiyatı 1,60 TL zamlarla 22,27 TL'ye çıktı.

Yurt Dışı Haberler

- **NATO zirvesinin** ardından yayınlanan ortak bildiriye, Rusya Devlet Başkanı Putin'e sert uyarıda bulunuldu. Bildiriye, "Putin, Ukrayna'aki askerlerini çekip savaşı sonlandırmalı. İttifakın her karış toprağını savunmayı sürdüreceğiz" denildi. NATO Genel Sekreteri Stoltenberg ise Ukrayna'ya barış gücü gönderilmeyeceğini ve çatışmanın topyekün bir Rusya-NATO savaşına dönmemesi gerektiğini vurguladı. Brüksel'deki Zirveden petrole ilişkin yaptırımlar çıkmadı.
- **G7 ülkelerinin liderleri**, Rusya'ya yönelik ekonomik ve mali yaptırımların tam olarak uygulanmasında kararlı olduğunu bildirdi. Gerektiğinde ek önlemleri uygulamaya hazır olduğunu işaret edilen bildiriye, Rusya'nın nükleer tesisleri tehlikeye atan her türlü faaliyetten kaçınması, kimyasal, biyolojik ve nükleer silahların veya ilgili malzemelerin kullanılmaması gerektiği uyarısında bulunuldu.
- **Biden** Brüksel'de katıldığı NATO Zirvesi'nin ardından basın toplantısı düzenleyerek gazetecilerin sorularını yanıtladı. ABD Başkanı Joe Biden, Rusya'nın Ukrayna'da kimyasal silah kullanması durumunda karşılık vereceklerini ve bu karşılığın da kimyasal silahın kullanım şekline bağlı olacağını söyledi. Biden ayrıca, Rusya'nın G20 üyeliğinden çıkarılması gerektiğini düşündüğünü söyledi.
- **ABD'de dayanıklı mal siparişleri**, Şubat'ta aylık %2,2 azalarak piyasa beklentilerinin üzerinde düşüş gösterdi. Nisan 2020'den bu yana en büyük düşüşü gösteren dayanıklı mal siparişlerinin %0,5 azalması öngörülüyordu. Ulaşım hariç siparişler geçen ay %0,6 azalırken, savunma hariç siparişler %2,7'lik düşüş kaydetti.
- **Meksika Merkez Bankası** faiz oranını 50 bp artışla %6,0'dan %6,5'e yükseltti. Bankanın faiz kararını açıklamasından önce Meksika Devlet Başkanı Obrador, dün günün erken saatlerde düzenlediği günlük basın toplantısında, 50 baz puan faiz artışı yapılacağını söyledi. Obrador'un yaptığı açıklama basında ses getirdi ve Merkez Bankası'nın bağımsız karar alma mekanizmasına ilişkin soru işaretleri oluşturdu. Devlet Başkanı Obrador daha sonra özür diledi.
- **Norveç Merkez Bankası** politika faizini beklentiler dahilinde 25 baz puan artışla %0,75'e yükseltti. Böylece banka Eylül ayından bu yana 3. kez faiz artırımına gitti. Banka gelecek toplantıda ilave faiz artışı mesajı verdi. Açıklamada enflasyonla mücadele amacıyla planlanandan daha hızlı faiz artırımını yapılacağı ifade edildi.
- **Almanya'da hükümet**, hızla yükselen enerji fiyatlarının haneler üzerinde oluşan yükü hafifletmesine yönelik yaklaşık 10 milyar Euro tutarında önlemler paketi açıkladı. Paket kapsamında yakıt fiyatları üç ayla sınırlı olmak üzere düşürülecek. Vergi mükellefi çalışanlara bir kereliğe mahsus 300 euroluk destek ödemesi yapılacak, Çocuklu ailelere, devletten aldıkları paraya ek olarak çocuk başına bir kereliğine 100 euroluk ödeme yapılacak. Kısa mesafe yolculuklarda toplu taşımayı teşvik için de ülke çapında özel bilet uygulaması getirilecek. Bu özel bilet için ayda 9 euro ödenecek.

25.03.2022

Açılış Raporu Hisse Senedi Piyasaları



Şirket Haberleri

Logo Yazılım (LOGO, Nötr): Şirket hisse başına brüt 0,90 TL net ise 0,81 TL nakit temettü dağıtacağını duyurdu. Temettü dağıtım tarihini ise 20.04.2022 olarak duyurdu. Hisse son kapanış fiyatına göre %2,1 temettü verimliliğine işaret ediyor.

Hisse Verileri	
Hisse Kodu	LOGO
Cari Fiyat (TL)	43,30
52H En Yüksek (TL)	53,85
52H En Düşük (TL)	32,50
Piyasa Değeri (mn TL)	4.330,0
Piyasa Değeri (mn USD)	292,4
Halka Açıklık Oranı (%)	65%
Endeks Payı (BIST100)	0,5%
Temettü Verimi	1,9%
3A Hacim (mn TL)	49,2

Piyasa Çarpanları	
F/K	16,4
FD/FAVÖK	14,5
FD/Satışlar	5,4
PD/DD	5,7

Relatif Performans	
S1H	4,4%
S1A	-7,0%
S3A	-10,4%
S1Y	-45,7%
YB	-13,1%

Nuh Çimento (NUHCM, Nötr): Şirket hisse başına brüt 2,15 TL net ise 1,9350 TL nakit temettü dağıtacağını duyurdu. Temettü dağıtım tarihini ise 28.03.2022 olarak duyurdu. Hisse son kapanış fiyatına göre %4,4 temettü verimliliğine işaret ediyor.

Hisse Verileri	
Hisse Kodu	NUHCM
Cari Fiyat (TL)	48,70
52H En Yüksek (TL)	61,79
52H En Düşük (TL)	31,94
Piyasa Değeri (mn TL)	7.315,4
Piyasa Değeri (mn USD)	494,1
Halka Açıklık Oranı (%)	16%
Endeks Payı (BIST100)	0,0%
Temettü Verimi	4,0%
3A Hacim (mn TL)	6,0

Piyasa Çarpanları	
F/K	11,4
FD/FAVÖK	13,1
FD/Satışlar	3,0
PD/DD	3,4

Relatif Performans	
S1H	1,7%
S1A	6,8%
S3A	-18,8%
S1Y	-72,5%
YB	-21,3%

 HALKYATIRIM

halkyatirim.com.tr | 444 42 55

Skor Kart: Şirketler ile ilgili Skor Kart'lara [buradan](#) ulaşabilirsiniz. Hisse senedine ilişkin güncel piyasa verilerinin yanı sıra, şirketin son 16 çeyreğine ilişkin önemli rasyo ve finansal verilerinin sunulduğu bir data setidir. Skor Kart ile bilanço dönemlerini takip edebilir, şirket bilançoları dahil tüm finansal verilere ulaşabilir ve güvenli yatırımın avantajlarından faydalanabilirsiniz.



Şirket Haberleri

Arçelik (ARCLK, Nötr): Pay geri alım işlemleri kapsamında 24.03.2022 tarihinde 57,30 TL - 57,60 TL fiyat aralığından (ortalama 57,4575 TL) 323.270 adet pay geri alınarak, Şirketin sahip olduğu ARCLK payları 56.222.314 adete ulaştı (Şirket sermayesine oranı %8,3203).

Hisse Verileri	
Hisse Kodu	ARCLK
Cari Fiyat (TL)	57,95
52H En Yüksek (TL)	59,60
52H En Düşük (TL)	28,88
Piyasa Değeri (mn TL)	39.158,4
Piyasa Değeri (mn USD)	2.644,7
Halka Açıklık Oranı (%)	25%
Endeks Payı (BIST100)	1,8%
Temettü Verimi	3,7%
3A Hacim (mn TL)	264,3

Piyasa Çarpanları	
F/K	12,8
FD/FAVÖK	8,1
FD/Satışlar	0,8
PD/DD	2,0
Relatif Performans	
S1H	-0,7%
S1A	-9,0%
S3A	-4,3%
S1Y	20,5%
YB	2,6%

Sabancı Holding (SAHOL, Nötr): Pay geri alım işlemleri kapsamında; Şirket tarafından 24.03.2022 tarihinde Borsa İstanbul'da pay başına 17,20 TL – 17,40 TL (ağırlıklı ortalama 17,32 TL) fiyat aralığından toplam 640.000 TL nominal değerli SAHOL payları geri alındı. Bu işlemlerle birlikte, 24.03.2022 tarihi itibarıyla geri alınan payların toplam nominal değeri 34.300.000 TL olup, bu payların sermayeye oranı %1,6810'a ulaştı.

Hisse Verileri	
Hisse Kodu	SAHOL
Cari Fiyat (TL)	17,28
52H En Yüksek (TL)	17,66
52H En Düşük (TL)	7,70
Piyasa Değeri (mn TL)	35.258,2
Piyasa Değeri (mn USD)	2.381,3
Halka Açıklık Oranı (%)	49%
Endeks Payı (BIST100)	3,1%
Temettü Verimi	3,9%
3A Hacim (mn TL)	402,1

Piyasa Çarpanları	
F/K	2,9
FD/FAVÖK	1,9
FD/Satışlar	1,5
PD/DD	0,7
Relatif Performans	
S1H	-0,1%
S1A	2,1%
S3A	13,2%
S1Y	51,3%
YB	13,5%

Çarpanlar Bazında BIST

BIST 100 F/K (Cari)

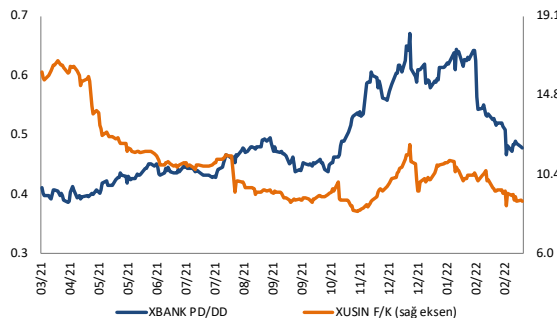


BIST100 F/K Çarpanı (Cari)

	Son 3 Ay	Son 1 Yıl
Kapanış	6.23x	6.23x
Minimum	5.83x	5.83x
Maksimum	8.28x	9.06x
Ortalama	7.08x	7.25x
Minimuma Uzaklık	0.40x	0.40x
Maksimuma Uzaklık	-2.04x	-2.82x
Performans	-11.7%	-24.2%

Mevcut durumda, son üç aylık ortalama çarpan seviyesine %14; son bir yıllık ortalama çarpan seviyesine %16.3 yakınız.

XBANK PD/DD / XUSIN F/K (Cari)



XBANK PD/DD Çarpanı (Cari)

	Son 3 Ay	Son 1 Yıl
Kapanış	0.54x	0.54x
Minimum	0.47x	0.39x
Maksimum	0.64x	0.67x
Ortalama	0.56x	0.49x
Minimuma Uzaklık	0.08x	0.16x
Maksimuma Uzaklık	-0.10x	-0.13x
Performans	-19.9%	30.8%

Mevcut durumda, son üç aylık ortalama çarpan seviyesine %4; son bir yıllık ortalama çarpan seviyesine %9.6 yakınız.

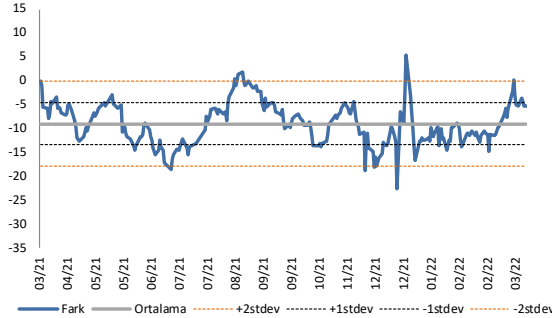
XUSIN F/K Çarpanı (Cari)

	Son 3 Ay	Son 1 Yıl
Kapanış	9.42x	9.42x
Minimum	8.65x	8.32x
Maksimum	11.13x	16.68x
Ortalama	9.91x	10.81x
Minimuma Uzaklık	0.77x	1.10x
Maksimuma Uzaklık	-1.71x	-7.26x
Performans	-18.6%	-44.5%

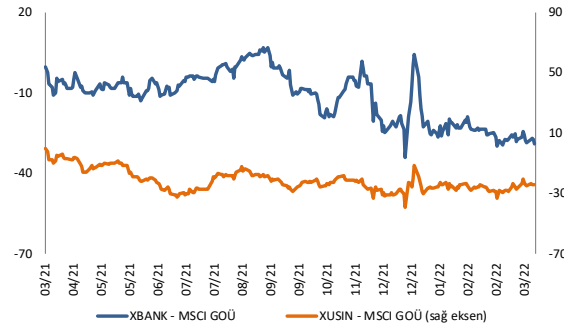
Mevcut durumda, son üç aylık ortalama çarpan seviyesine %5; son bir yıllık ortalama çarpan seviyesine %14.8 yakınız.

BIST vs MSCI GOÜ Piyasa Göstergeleri

BIST100 - MSCI GOÜ



XUSIN/XBANK - MSCI GOÜ Endeksleri

BIST 100 - MSCI GOÜ Endeksi Farkı
(Normalize Edilmiş)

	Son 3 Ay	Son 1 Yıl
Kapanış	-5.27	
Minimum	-16.8	-22.5
Maksimum	5.5	5.5
Ortalama	-9.5	-9.0
Minimuma Uzaklık	11.5	17.3
Maksimuma Uzaklık	-10.7	-10.7
Performans	-8.6%	-14.1%

Mevcut durumda, son üç aylık ortalama seviyeye 4.3 puan; son bir yıllık ortalama seviyeye 3.8 puan yakınız.

XBANK - MSCI GOÜ Bankacılık Endeksi Farkı
(Normalize Edilmiş)

	Son 3 Ay	Son 1 Yıl
Kapanış	-28.7	
Minimum	-29.6	-33.8
Maksimum	4.6	6.9
Ortalama	-23.1	-11.4
Minimuma Uzaklık	0.9	5.1
Maksimuma Uzaklık	-33.3	-35.6
Performans	2.9%	9.1%

Mevcut durumda, son üç aylık ortalama seviyeye 5.7 puan; son bir yıllık ortalama seviyeye 17.3 puan yakınız.

XUSIN - MSCI GOÜ Sanayi Endeksi Farkı
(Normalize Edilmiş)

	Son 3 Ay	Son 1 Yıl
Kapanış	-24.1	
Minimum	-32.6	-38.9
Maksimum	-10.9	0.0
Ortalama	-25.2	-21.3
Minimuma Uzaklık	8.6	14.8
Maksimuma Uzaklık	-13.2	-24.1
Performans	-4.2%	3.5%

Mevcut durumda, son bir yıllık maksimum seviyeye 24.1 puan yakınız.

25.03.2022

Açılış Raporu

Haftalık Takvim



halkyatirim.com.tr | 444 42 55

Tarih	TSİ	Ülke	Açıklanacak Veri	Dönemi	Beklenti	Önceki
21 Mart	04:15	Çin	1 Yıllık Kredi Oranı	Mart	3.70%	3.70%
21 Mart	04:15	Çin	5 Yıllık Kredi Oranı	Mart	4.60%	4.60%
21 Mart	10:00	Almanya	ÜFE (Aylık)	Şubat	-	2.2%
21 Mart	10:00	Almanya	ÜFE (Yıllık)	Şubat	-	25.0%
21 Mart	10:30	Euro Bölgesi	AMB Yetkilisi Lagarde'ın Konuşması			
21 Mart	11:00	Türkiye	Yabancı Turist İstatistikleri (Yıllık)	Şubat	-	151.4%
21 Mart	15:00	ABD	FED Yetkilisi Bostic'in Konuşması			
21 Mart	15:30	ABD	Chicago FED Ulusal Aktivite Endeksi	Şubat	-	0.69
21 Mart	19:00	ABD	FED Başkanı Powell'in Konuşması			
22 Mart	10:30	Euro Bölgesi	AMB Yetkilisi Guindos'un Konuşması			
22 Mart	12:35	Euro Bölgesi	AMB Yetkilisi Villerooy'un Konuşması			
22 Mart	17:00	ABD	Richmond Fed İmalat Endeksi	Mart	-	1
22 Mart	17:35	ABD	FED Yetkilisi Williams'in Konuşması			
22 Mart	21:00	ABD	FED Yetkilisi Daly'in Konuşması			
23 Mart	10:00	Türkiye	Tüketici Güveni	Mart	-	71.2
23 Mart	10:00	İngiltere	TÜFE (Aylık)	Şubat	-	-0.1%
23 Mart	10:00	İngiltere	TÜFE (Yıllık)	Şubat	5.9%	5.5%
23 Mart	16:15	Euro Bölgesi	AMB Yetkilisi Lagarde'ın Konuşması			
23 Mart	17:00	ABD	Yeni Konut Satışları (Aylık)	Şubat	1.6%	-4.5%
23 Mart	17:00	ABD	Yeni Konut Satışları	Şubat	814K	801K
23 Mart	18:00	Euro Bölgesi	Tüketici Güveni	Mart	-	-8.8
23 Mart	22:00	ABD	FED Yetkilisi Bullard'ın Konuşması			
24 Mart	02:50	Japonya	BoJ Toplantı Tutanaqları			
24 Mart	03:30	Japonya	Jibun Bank Hizmet PMI	Mart	-	44.2
24 Mart	03:30	Japonya	Jibun Bank İmalat PMI	Mart	-	52.7
24 Mart	11:30	Almanya	Markit İmalat PMI	Mart	54.0	58.4
24 Mart	11:30	Almanya	Markit Hizmet PMI	Mart	53.3	55.8
24 Mart	11:30	Almanya	İthalat Fiyat Endeksi (Aylık)	Şubat	-	4.3%
24 Mart	11:30	Almanya	İthalat Fiyat Endeksi (Yıllık)	Şubat	-	26.9%
24 Mart	12:00	Euro Bölgesi	Markit İmalat PMI	Mart	56.0	58.2
24 Mart	12:00	Euro Bölgesi	Markit Hizmet PMI	Mart	55.0	55.5
24 Mart	12:00	Euro Bölgesi	AMB Ekonomik Bülteni			
24 Mart	15:30	ABD	İşsizlik Maası Başvuruları	Haftalık	-	214K
24 Mart	15:30	ABD	Devam Eden İşsizlik Maası Başvuruları	Haftalık	-	1419K
24 Mart	15:30	ABD	Dayanıklı Mal Siparişleri	Şubat	-0.6%	1.6%
24 Mart	15:30	ABD	Çekirdek Dayanıklı Mal Siparişleri	Şubat	0.5%	0.7%
24 Mart	15:30	ABD	Savunma Dışı Sermaye Malı Siparişleri	Şubat	0.5%	1.0%
24 Mart	15:30	ABD	Savunma Dışı Sermaye Malı Teslimatı	Şubat	-	1.9%
24 Mart	15:30	ABD	Ödemeler Dengesi	4.Çeyrek	-\$217.6B	-\$214.8
24 Mart	16:45	ABD	S&P İmalat PMI	Mart	55.0	57.3
24 Mart	16:45	ABD	S&P Hizmet PMI	Mart	-	56.5
25 Mart		Çin	Ödemeler Dengesi	4.Çeyrek	-	\$119.4B
25 Mart	02:30	Japonya	Tokyo TÜFE (Yıllık)	Mart	1.2%	1.0%
25 Mart	02:30	Japonya	Tokyo Çekirdek TÜFE (Yıllık)	Mart	0.7%	0.5%
25 Mart	02:50	Japonya	ÜFE Hizmet (Yıllık)	Şubat	1.2%	1.2%
25 Mart	10:00	Türkiye	Kapasite Kullanım Oranı	Mart	-	76.6%
25 Mart	10:00	Türkiye	Reel Sektör Güveni (Mevsimsellikten Arındırılmış)	Mart	-	109.9
25 Mart	10:00	Türkiye	Reel Sektör Güveni	Mart	-	109.8
25 Mart	12:00	Almanya	IFO İş İklimi Endeksi	Mart	93.9	98.9
25 Mart	12:00	Almanya	IFO Beklenti Endeksi	Mart	-	99.2
25 Mart	12:00	Almanya	IFO Cari Dönem Endeksi	Mart	-	98.6
25 Mart	17:00	ABD	Michigan Üniversitesi Görünüm Endeksi	Mart	59.7	59.7
25 Mart	17:00	ABD	Bekleyen Konut Satışları (Aylık)	Şubat	1.0%	-5.7%
25 Mart	17:00	ABD	Bekleyen Konut Satışları (Yıllık)	Şubat	-	-9.1%
25 Mart	17:00	ABD	Michigan Üniversitesi 1 yıllık Enflasyon Beklentisi	Mart	-	5.4%
25 Mart	17:00	ABD	Michigan Üniversitesi 5 yıllık Enflasyon Beklentisi	Mart	-	3.0%
25 Mart	17:00	ABD	Michigan Üniversitesi Beklenti Endeksi	Mart	-	54.4

Kaynak: Bloomberg, TCMB, TÜİK, HLY Araştırma

Hafta başında güncellenmektedir.

Künye & Çekince



halkyatirim.com.tr | 444 42 55

Halk Yatırım Araştırma – Öneri Listesi Tanımları

(Aksi belirtilmedikçe önümüzdeki 12 ay için beklenen performans)

AL: %20 ve üzeri artış

TUT: %0 ile %20 aralığında artış

SAT : %0'ın altında azalış

Halk Yatırım Araştırma

Halkyatirimarastirma@halkyatirim.com.tr
+90 212 314 81 81

Banu KIVCI TOKALI	Araştırma Direktörü	BTokali@halkyatirim.com.tr +90 212 314 81 88
İlknur TURHAN	Müdür Perakende, Cam, Çimento, GYO, Mobilya , Gıda	ITurhan@halkyatirim.com.tr +90 212 314 81 85
Ebru USTA	Yönetmen Strateji, Makroekonomi	EUsta@halkyatirim.com.tr +90 212 314 82 16
Ayşegül BAYRAM	Uzman Telekom, Madencilik, Savunma, Yazılım, Teknoloji	ABayram@halkyatirim.com.tr +90 212 314 87 30
Mehmet Bilal BİRCAN	Uzman Havacılık, Dayanıklı Tüketim	MBircan@halkyatirim.com.tr +90 212 314 82 53
Emil ABDULLAYEV	Uzman Yardımcısı Demir-Çelik, Petrol & Gaz	EAbdullayev@halkyatirim.com.tr +90 212 314 87 24
Yasin SARIHAN	Uzman Yardımcısı Otomotiv	YSarihan@halkyatirim.com.tr +90 212 314 87 26

ÇEKİNCE

Bu rapor ve yorumlardaki yazılar, bilgiler ve grafikler yalnızca bilgi edinilmesi amacıyla derlenmiştir. Burada yer alan yatırım bilgi, yorum ve tavsiyeleri yatırım danışmanlığı kapsamında değildir. Yatırım danışmanlığı hizmeti, yetkili kuruluşlar tarafından kişilerin risk ve getiri tercihleri dikkate alınarak kişiye özel, imzalanacak yatırım danışmanlığı sözleşmesi çerçevesinde sunulmaktadır. Burada yer alan yorum ve tavsiyeler ise genel niteliktedir. Bu tavsiyeler mali durumunuz ile risk ve getiri tercihlerinize uygun olmayabilir. Bu nedenle, sadece burada yer alan bilgilere dayanılarak yatırım kararı verilmesi beklentilerinize uygun sonuçlar doğurmayabilir.

Halk Yatırım, bu bilgilerin doğru, eksiksiz ve değişmez olduğunu garanti etmez, bilgi eksikliği ve yanlışlığından hiçbir şekilde sorumlu tutulamaz. Raporunda yer alan ifadeler, hiçbir şekilde alış veya satış teklifi olarak değerlendirilemez. Halk Yatırım'ın rapordaki bilgiler dolayısıyla ortaya çıkabilecek doğrudan ve dolaylı kazanç ve zararlarla ilgili herhangi bir sorumluluğu yoktur.

Bu ileti 05 Kasım 2014 tarih ve 29166 sayılı Resmî Gazetede yayınlanan ve 01 Mayıs 2015 tarihinde yürürlüğe giren "Elektronik Ticaretin Düzenlenmesi Hakkında" çıkan kanunun 2.Maddesi c bendinde belirtilen Ticari Elektronik İleti kapsamında değildir.