

PİYASA YORUMU ARAŞTIRMA



HALKYATIRIM

halkyatirim.com.tr | 444 42 55

Küresel piyasalarda fiyatlamalar: Küresel piyasalarda karışık bir seyir izlenirken petrol fiyatları geri çekildi

Dün piyasalarda neler oldu?

Dün küresel piyasalarda karışık seyir hakim oldu. Önemli bir veri açıklamasının olmadığı günde piyasalar jeopolitik gelişmeleri değerlendirirken, ABD'de endeksler günün erken saatlerinde %1'i aşan yükselişler yaşamasına karşın kazançlarının tamamını geri verdi ve volatilitede artış görüldü. Nasdaq ve S&P 500 sırasıyla %2,04 ve %0,74 oranında değer kaybederek haftaya başlangıç yaparken, Dow Jones yatay bir şekilde günü sonlandırdı. Nasdaq Mart 2020 den beri ilk defa ayı piyasasına girmiş bulunuyor.

Çin'in Shenzhen eyaletinin koronavirüs vaka sayılarındaki artış nedeniyle kapanması, eyaletin bitişiğinde yer alan Hong Kong'ta dün halka açık teknoloji hisselerinde tarihi kayıplara yol açtı. Hang Seng teknoloji endeksi dün %11 düşükle tamamladı. ABD'de işlem gören Çin hisse senetleri, Pekin'in Rusya ile yakın ilişkisine ilişkin endişelerin ve Çin'in teknoloji devletine yönelik baskılarının etkisiyle sert bir şekilde değer kaybetmeye devam etti. Nasdaq Golden Dragon Çin Endeksi Pazartesi günü %12 civarı değer kaybetti.

Avrupa endeksleri ise, ABD'nin aksine günü pozitif bir şekilde sonlandırmayı başardı. Euro Stoxx 50 endeksi %1,47, FTSE100 %0,53 ve Alman DAX endeksi %2,21 oranında değer kazandı. Dolar Endeksi güne primli başla da kazanımlarının büyük bölümünü geri verdi. Gün içinde 99,292'ye kadar yükselen endeks, günü hafif kayıpla 98,9 bölgesinde tamamladı. Euro/dolar paritesi ise 1,10'un altındaki seyrini sürdürüyor.

Çarşamba günü toplantıda Fed'in 25 baz puanlık faiz artışını fiyatlayan piyasada ABD 10 yıllıklarının getirisi tekrar %2'yi aşarak %2,14 seviyesine yükseldi. Almanya 10 yıllık tahvil faizleri de 12 baz puan artışla %0,36 seviyesinde işlem gördü.

Altın ve gümüşte düşüş dün de devam etti. Geçen hafta 2.070 USD'ye kadar yükselen ons altın, gün boyu aşağı yönlü bir seyir izledi ve günü 1.955 USD seviyesinde sonlandırdı. Çin'de artan Covid vakaları nedeniyle geri gelen yasaklar, emtia piyasalarında kayıplara neden oldu. Endüstriyel metallerin tamamında değer kaybı yaşanırken Brent petrol bu sabah 102 USD/varil seviyesinde.

Bugün ne bekliyoruz?

Çin'de koronavirüs vakalarının yükseliş kaydetmesiyle yeni karantina kararları alınırken, bu sabah Asya piyasalarında Çin ve Hong Kong'ta endeksler %2 civarı satıcı, Japonya'da ise alıcılı bir seyir öne çıkıyor. ABD vadelerinde ise hafif toparlanma çabası görülüyor.

Veri takvimine baktığımızda bugün Almanya'da ZEW beklenti anketi, ABD Üretici Fiyat Endeksi (ÜFE) ve New York Fed sanayi endeksi verileri takip edilecek. ABD'de yıllık ÜFE son ay %9,7 artış göstermişti. Şubat ayı verisinde ise beklenti ÜFE'nin %10,0'a yükselmesi yönünde oluşuyor.

Rusya ile Ukrayna heyetleri arasında gerçekleştirilen müzakerelerin 4. turu dün sona erdi. Müzakereler bugün de devam edecek.

Gelecek gündemde neler var?

Yarın Fed'in faiz kararı ve Powell'in konuşması ile ABD perakende satışlar, Perşembe günü inşaat izinleri, konut başlangıçları, sanayi üretimi, kapasite kullanımı ve haftalık işsizlik maaşı başvuruları ile Cuma günü ikinci el konut satışları takip edilecek.



ABD Piyasaları

Değişimler	Kapanış	Günlük değ.	Haftalık değ.	Aylık değ.	Yıllık değ.
S&P 500	4,173.1	▼ -0.74%	▼ -2.03%	▼ -6.93%	▼ -12.94%
Nasdaq	12,581.2	▼ -2.04%	▼ -4.18%	▼ -10.23%	▼ -19.47%

Avrupa Piyasaları

Değişimler	Kapanış	Günlük değ.	Haftalık değ.	Aylık değ.	Yıllık değ.
Dax	13,929.1	▲ 2.21%	▲ 3.62%	▼ -8.40%	▼ -13.77%
FTSE 100	7,193.5	▲ 0.53%	▲ 1.33%	▼ -5.02%	▼ -4.15%
MSCI Europe	1,822.1	▲ 1.26%	▲ 1.68%	▼ -10.06%	▼ -13.66%

Asya Piyasaları ve Asya GOÜ Piyasaları

Değişimler	Kapanış	Günlük değ.	Haftalık değ.	Aylık değ.	Yıllık değ.
Shanghai Bileşik*	3,133.9	▼ -2.78%	▼ -4.92%	▼ -8.62%	▼ -13.72%
Hong Kong*	18,751.2	▼ -4.00%	▼ -10.24%	▼ -23.71%	▼ -19.49%
S&P BSE Sensex - Hindistan	56,434.1	▼ -0.09%	▲ 1.75%	▼ -2.06%	▼ -5.72%
IDX Composite - Endonezya	6,937.6	▼ -0.21%	▲ 0.20%	▲ 1.95%	▲ 3.62%
TAIEX - Tayvan	17,263.0	▼ -0.01%	▼ -0.98%	▼ -3.56%	▼ -6.82%

Diğer Gelişmekte Olan Ülke Piyasaları

Değişimler	Kapanış	Günlük değ.	Haftalık değ.	Aylık değ.	Yıllık değ.
BIST 100 - Türkiye	2,088.5	▲ 1.69%	▲ 2.28%	▲ 4.55%	▲ 6.36%
WIG - Polonya	60,044.1	▼ -2.09%	▲ 0.41%	▼ -10.50%	▼ -14.79%
Prag SE - Prag	1,315.1	▲ 0.96%	▲ 2.42%	▼ -8.76%	▼ -8.48%
Merval - Arjantin	84,955.9	▼ -4.54%	▼ -5.90%	▼ -4.75%	▼ -0.39%
Tel Aviv 35 - İsrail	1,912.8	▲ 0.61%	▼ -0.91%	▼ -1.00%	▼ -4.48%
Tedavul All - Suudi Arabistan	12,492.1	▼ -0.90%	▼ -1.51%	▲ 1.98%	▲ 10.00%
FTSE/JSE All - Endonezya	71,903.7	▼ -2.42%	▼ -2.69%	▼ -4.99%	▼ -4.19%
DFM General - Birleşik Arap Emirlikleri	3,353.5	▼ -1.44%	▼ -0.86%	▲ 5.16%	▲ 4.27%

*Haftalık değişim, önceki haftanın son işlem günü; aylık değişim, önceki ayın son işlem günü; yıllık değişim ise yılın son işlem gününe göre değişimi ifade eder.

Yurt içi piyasalarda fiyatlamalar: Çin'de büyüme endişeleri küresel piyasalarda baskı yaratıyor

Dün piyasalarda neler oldu?

Dün BIST 100 endeksi alımlarla güne başladı. Endekste gün içinde yoğunlaşan alımlarla 2.092 seviyesine kadar yükselen endeks günü %1,69 artışla 2.088 puan seviyesinde tamamladı. Bankacılık endeksi %1,11, ulaştırma endeksi %0,99 ve sınai endeks %1,42 artış gösterdi.

Bugün ne bekliyoruz?

Yurt içi piyasalara ilişkin olarak, endeksin açılıшта kar satışlarıyla karşılaşabileceğini tahmin ediyoruz.

Bugün yurt içinde bütçe dengesi ve konut satışları verileri takip edilecek. Yılın ilk ayında bütçe 30,04 milyar TL fazla vermişti. Türkiye genelinde konut satışları ise Ocak ayında bir önceki yılın aynı ayına göre %25,1 artarak 88 bin 306 olmuştu.

Cumhurbaşkanlığı Kabinesi bugün toplanıyor. Cumhurbaşkanımız Erdoğan başkanlığında Cumhurbaşkanlığı Külliyesi'ndeki toplantıda, başta Rusya-Ukrayna savaşıyla ilgili gelişmeler olmak üzere, bu konuda yürütülen diplomatik görüşmeler hakkında bilgi verilmesi bekleniyor. Toplantıda başta enflasyon olmak üzere ekonomik gelişmeler de ele alınacak. Saat 15.30'da başlayacak olan toplantının ardından Cumhurbaşkanı Erdoğan "Millete Sesleniş" konuşmasını yapacak.

Gelecek gündemde neler var?

Bu hafta yurt içinde Rusya-Ukrayna savaşındaki gelecek haber akışıyla birlikte Perşembe günü TCMB'nin faiz kararı izlenecek. Foreks anketine göre politika faizinin %14'te sabit bırakılacağı tahmin ediliyor.

TCMB 17 Aralık 2021 tarihindeki PPK toplantısında, 2022 yılının ilk çeyreğine kadar bekle-gör politikası izleyeceğini, alınan tedbirlerin sonuçlarının görülmesi sonrası durumun tekrar değerlendirileceğini bildirmişti. Rusya ve Ukrayna savaşının etkileri küresel piyasalarda olduğu gibi yurt içi piyasalarda da devam ederken, TCMB'nin faiz kararı Fed'in faiz artışına başlaması beklenen 16 Mart tarihinin ertesi gününde gelecek.

Bu hafta yurt içinde ayrıca, yarın konut fiyat endeksi verileri takip edilecek.

BIST Verileri

Endeksler	BIST 100	BIST Banka	BIST Sınai
Kapanış	2,088.5	1,673.6	3,752.3
Günlük Değ.	▲ 1.69%	▲ 1.11%	▲ 1.42%
Haftalık Değ.	▲ 2.28%	▲ 1.73%	▲ 1.03%
Yıllık Değ.	▲ 12.43%	▲ 4.88%	▲ 10.23%
Hacim (milyar TL)	28.5	3.9	14.1
Günlük Değ.	▼ -22.94%	▼ -4.01%	▼ -17.70%
3 Aylık Ortalama Hacim (milyar TL)	32.8	6.3	15.7
Günlük Değ. - 3 Aylık Ort.	▼ -13.15%	▼ -37.40%	▼ -9.75%

*Haftalık değişim, önceki haftanın son işlem günü; yıllık değişim ise yılın son işlem gününe göre değişimi ifade eder.

Türkiye Kapanışının Ardından Piyasalar

	Türkiye Kapanışı	Türkiye Açılışı Öncesi	Değişim
\$/TL	14.8106	14.7820	▼ -0.19%
€/€	1.0965	1.0978	▲ 0.12%
Altın	1,957.6	1,932.3	▼ -1.29%

*Türkiye Açılışı Öncesi için belirtilen rakamlar, bir önceki günün kapanış verileridir.

Türkiye - Üke Risk Primleri (CDS)

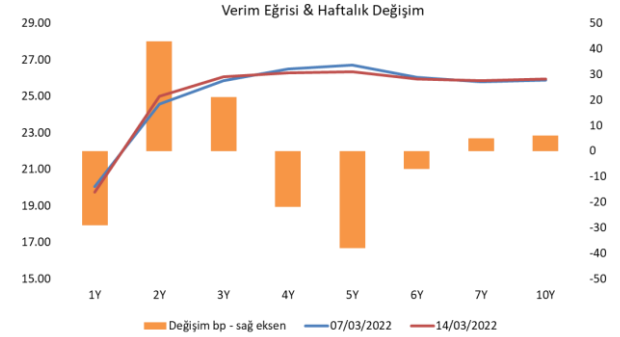
Değişimler	14/03/22	Günlük değ.	Haftalık değ.	Aylık değ.	Yıllık değ.
Türkiye 2 Yıllık	611.8	● -2.30%	● -0.42%	● 33.6%	● 136.5%
Türkiye 5 Yıllık	643.9	● -1.96%	● -0.22%	● 25.1%	● 99.6%
Türkiye 10 Yıllık	626.1	● -1.90%	● -0.22%	● 23.2%	● 73.8%

Tahvil & Döviz Piyasalarında Fiyatlamalar

Veri takviminin yoğun olduğu haftaya küresel tahvil piyasaları satıcılar başlangıç yaparken, bugün açıklanacak olan ABD ÜFE verisi öncesi ABD 10 yıllık tahvil faizi 11 bp yükselerek %2,10 ile Temmuz 2019'dan bu yana en yüksek seviyesini gördü. Almanya 10 yıllık tahvil faizi 9 bp artışla %0,34, İngiltere 10 yıllık tahvil faizi 9 bp artışla %1,58 seviyesinde fiyatlandı. Döviz verim eğrisinde ise kayda değer bir değişim yaşanmazken, Hazine 10 yıl vadeli gösterge tahvili %8,87 seviyesinde kapanış gerçekleştirdi. Türkiye 5 yıllık CDS primi 12 bp gerileyerek 654 bp seviyesinde işlem gördü. Yurt içi tahvil piyasasında işlem hacmi 1,1 milyar TL seviyesinde gerçekleşirken, sınırlı satıcı görünüm izlenen günde, 5 yıl vadeli gösterge tahvil bileşik faizi önceki güne göre 10 bp artışla %26,38, 10 yıl vadeli gösterge tahvil bileşik faizi 25 bp artışla %25,96 seviyesinden günü tamamladı.

TL likidite tarafında TCMB 60 milyar TL'lik haftalık repo dönüşünü 47 milyar TL olarak yenilerken, API ile fonlama tutarı toplam 305 milyar TL'ye geriledi. TLREF oranı ise %14,26 ile politika faizinin üzerinde oluştu. TCMB dün ayrıca haftalık vadeli Dolar/TL ve Altın/TL kotasyon swap işlemleri ile de 4,8 milyar TL ilave fonlama sağladı. Diğer yandan bugün valörlü 3 aylık Dolar/TL swap ihalesinde ortalama %13,20 TL faizi ile 36,3 milyar TL işlem gerçekleşti.

TCMB tarafından yayınlanan haftalık menkul kıymet istatistikleri verisine göre ÖSBA stoku 04 Mart ile biten haftada bir önceki haftaya göre 2,1 milyar TL azalarak 142,5 milyar TL seviyesinde oluştu. İlgili haftada ÖSBA stokunu en çok artıran grup 311 milyon TL ile Sigorta Şirketleri olurken, en çok azaltan grup 1,2 milyon TL ile Yatırım Fonları oldu.



Dönem	Kasım 21	Aralık 21	Ocak 22	Şubat 22	14.03.22
Dönem Sonu TLREF Endeksi	1445,97	1466,05	1482,79	1498,93	1507,16
Aylık Ortalama	15,70%	15,33%	14,29%	14,12%	14,28%
PPK Toplantı Tarihi	17.03.2022 Perşembe	Günlük TLREF Oranı		14,26%	

Özel Sektör Borçlanma Aracı Yatırımcı Grubu Dağılımı (milyon TL)				
	04.03.2022	25.02.2022	Fark	31.12.2021
TOPLAM	142.592	144.771	- 2.179	151.074
Yatırım Fonları	48.427	49.696	- 1.269	51.830
Emeklilik Fonları	21.027	21.493	- 465	21.856
Hanehalkı	18.421	18.664	- 244	18.350
Bankalar	11.165	11.148	17	16.492
Genel Yönetim	15.730	15.766	- 36	14.699
Finansal Olmayan Kuruluşlar	10.960	11.385	- 425	11.044
Sigorta Şirketleri	8.449	8.138	311	8.455
Kar Amacı Olmayan Kuruluşlar	3.231	3.346	- 115	2.951
Yurt Dışı Yerleşikler	2.070	2.028	42	2.005
Merkez Bankası	1.154	1.154	-	1.154
Finansal Yardımcılar	1.041	1.063	- 21	1.131
Diğer Finansal Araçlar	918	891	27	1.109

Yurt İçi Haberler

- **Yurt içinde otomotiv üretimi ve ihracatı** düştü. OSD verilerine göre, Ocak-Şubat döneminde toplam otomotiv üretimi yıllık bazda %12 azalarak 196.194 adet, otomobil üretimi %20 azalarak 109. 322 adet oldu. İhracat da yıllık %11 azaldı.
- Türkiye Fırıncılar Federasyonu Başkanı Halil İbrahim Balcı **Ankara'da 200 gram ekmek fiyatının** 2,25 liradan 2,75 liraya yükseltildiğini açıkladı.
- **Motorinde** bu gece yarısından geçerli olmak üzere 2,38 liralık indirim beklendiği kaydedildi. Gerçekleştirilecek indirimle motorinin litre fiyatında ortalama %10 oranında bir indirim olacak.
- **Cumhurbaşkanlığı Kabinesi** bugün toplanıyor. Cumhurbaşkanımız Erdoğan başkanlığında Cumhurbaşkanlığı Külliyesi'ndeki toplantıda, başta Rusya-Ukrayna savaşıyla ilgili gelişmeler olmak üzere, bu konuda yürütülen diplomatik görüşmeler hakkında bilgi verilmesi bekleniyor. Toplantıda başta enflasyon olmak üzere ekonomik gelişmeler de ele alınacak. Saat 15:30'da başlayacak olan toplantının ardından Cumhurbaşkanı Erdoğan "Milletle Sesleniş" konuşmasını yapacak.

Yurt Dışı Haberler

- **AB, Rusya'ya yeni yaptırımları onayladı.** Avrupa Birliği (AB), Rusya'ya lüks mal ihracatının yasaklanmasını, ülkeden demir-çelik ithalatının engellenmesini ve bazı oligarkların mal varlıklarının dondurulmasını içeren dördüncü yaptırım paketini onayladı.
- **Beyaz Saray Sözcüsü Jen Psaki**, Çin'in Rusya'ya askeri malzeme desteği vermesi ve Rusya'ya uygulanan yaptırımları delmesi durumunda bunun Pekin yönetimi için sonuçları olacağını söyledi.
- **Rusya** AB ülkelerine 30 Haziran'a kadar tahıl, üçüncü ülkelere ise beyaz şeker ve şeker kamışı ihracatını 31 Ağustos'a kadar geçici olarak yasakladı.
- **Çin yeni koronavirüs vaka sayısında** 5.280 yeni vaka sayısı ile pandeminin başlangıcından bu yana en yüksek sayıyı bildirdi.

Yurt Dışı Haberler

- Rusya'nın Ukrayna'yı işgalinin ardından ülkedeki operasyonlarını durduran şirketlere yenileri eklendi. Geçen hafta ülkedeki bankacılık faaliyetlerini sonlandırmayı değerlendirdiğini açıklayan **Citigroup** ülkede diğer alanlardaki faaliyetlerini durduracağını, devam eden operasyonlarını da azaltacağını açıkladı. ABD'li ilaç şirketi **Pfizer** da ülkede yeni klinik deneyler yapılmayacağını duyurdu.
- Geçen hafta tarihi oynaklık yaşanan **nikelde** krizin ortasındaki yatırımcının bankalarla anlaşmasının ardından işlemler yeniden başlıyor. Londra Metal Borsası'ndan yapılan açıklamada işlemlerin 16 Mart itibariyle yeniden açılacağı bildirildi.
- **Ukrayna Devlet Başkanı Vladimir Zelenskiy**, 16 Mart Çarşamba günü ABD Kongre üyelerine hitap edecek.
- **Çin'de** Ocak-Şubat döneminde sanayi üretimi bir önceki yılın aynı dönemine göre %4'lük beklentiye karşılık %7,5 arttı. Ülkede perakende satışlarda da beklentiyi aşan bir performans kaydedildi. Buna göre yılın ilk iki ayında perakende satışlar %3'lük beklentiye karşılık %6,7 arttı.
- **Morgan Stanley**, Çin ekonomisi için 2022 ilk çeyrek GSYH büyüme tahminini sıfıra indirdi. Banka, daha önce ekonominin 2022 ilk çeyrekte bir önceki çeyreğe göre %0,6 büyüyeceğini tahmin etmişti. Morgan Stanley, Çin'in COVID-19'un yayılmasına karşı uyguladığı sıkı tedbirlerin hedeflenen büyümenin yakalanmasını engelleyeceğini savunarak, Çin için 2022 yılı GSYH büyüme tahminini %5,3'ten %5,1'e indirdi. Çin hükümeti ise 2022'de %5,5 büyüme hedefliyor.

Açılış Raporu

Hisse Senedi Piyasaları



Şirket Haberleri

Mavi Giyim (MAVI, Pozitif): Mavi 4Ç21'de hem piyasa ortalama beklentisi olan 57 mın TL hem de beklentimiz olan 42 mın TL'lik net kar beklentisinin oldukça üzerinde, geçen yıl açıkladığı 17 mın TL'lik net zararın aksine IFRS 16 dahil 122 mın TL net kar kaydetti. Beklentimizin üzerinde gerçekleşen ciro ve operasyonel kar rakamının yanı sıra, 21,3 mın TL'lik ertelenmiş vergi gelirinin etkisiyle net karda beklentimizin üzerinde gerçekleşti. MAVI'nin 4Ç21'de konsolide gelirleri, hem piyasa ortalama beklentisi olan 1,24 mır TL, hem de beklentimiz olan 1,22 mır TL'nin üzerinde yıllık bazda %120 artışla 1,43 mır TL seviyesinde gerçekleşti. 4Ç21'de IFRS 16 etkisi dahil FAVÖK, hem beklentimiz olan 184 mın TL hem de piyasa ortalama beklentisi olan 207 mın TL'nin oldukça üzerinde yıllık bazda %214 artışla 288 mın TL düzeyinde gerçekleşti. Mavi Yönetim Kurulu toplam dağıtılabılır karın %30'unun temettü olarak 16 Ağustos 2022'den itibaren nakden dağıtılmasını Genel Kurul'un onayına sunmaya karar verdi. Bu teklif, hisse başına brüt 2,4252111 TL net ise 2,1826899 TL nakit temettü dağıtımına denk geliyor. Hissenin son kapanış fiyatına göre %3,4 temettü verimliliğine işaret ediyor. Her anlamda beklentilerin üzerinde gelen güçlü son çeyrek finansal sonuçlarının hisse performansına yansımalarının 'pozitif' olacağını düşünüyoruz.

Emlak Konut GYO (EKGYO, Nötr): T.C. Çevre, Şehircilik ve İklim Değişikliği Bakanlığı (Toplu Konut İdaresi Başkanlığı) mülkiyet ve tasarrufundaki muhtelif taşınmazların, toplam 3.910.322.975 TL (KDV Hariç) bedel üzerinden satın alınmasına ilişkin; Şirket ile T.C. Çevre, Şehircilik ve İklim Değişikliği Bakanlığı arasında protokol imzalandı.

Hisse Verileri	
Hisse Kodu	MAVI
Cari Fiyat (TL)	64,85
52H En Yüksek (TL)	83,95
52H En Düşük (TL)	39,39
Piyasa Değeri (mın TL)	3.220,3
Piyasa Değeri (mın USD)	216,1
Halka Açıklık Oranı (%)	73%
Endeks Payı (BIST100)	0,4%
Temettü Verimi	3,4%
3A Hacim (mın TL)	51,7

Piyasa Çarpanları	
F/K	8,0
FD/FAVÖK	3,1
FD/Satışlar	0,7
PD/DD	2,9
Relatif Performans	
S1H	6,4%
S1A	-5,1%
S3A	-13,6%
S1Y	-9,6%
YB	-19,4%

Hisse Verileri	
Hisse Kodu	EKGYO
Cari Fiyat (TL)	2,16
52H En Yüksek (TL)	2,89
52H En Düşük (TL)	1,69
Piyasa Değeri (mın TL)	8.208,0
Piyasa Değeri (mın USD)	550,7
Halka Açıklık Oranı (%)	51%
Endeks Payı (BIST100)	0,8%
Temettü Verimi	4,8%
3A Hacim (mın TL)	582,4

Piyasa Çarpanları	
F/K	5,7
FD/FAVÖK	5,2
FD/Satışlar	1,6
PD/DD	0,5
Relatif Performans	
S1H	-1,7%
S1A	-8,7%
S3A	-16,5%
S1Y	-38,6%
YB	-11,5%

Skor Kart: Şirketler ile ilgili Skor Kart'lara [buradan](#) ulaşabilirsiniz. Hisse senedine ilişkin güncel piyasa verilerinin yanı sıra, şirketin son 16 çeyreğine ilişkin önemli rasyo ve finansal verilerinin sunulduğu bir data setidir. Skor Kart ile bilanço dönemlerini takip edebilir, şirket bilançoları dahil tüm finansal verilere ulaşabilir ve güvenli yatırımın avantajlarından faydalanabilirsiniz.

Şirket Haberleri

Ford Otosan (FROTO, Pozitif): Ford Otosan, Ford Romania'nın Craiova tesisleri ve üretim faaliyetlerini devralacağını açıkladı. Gerçekleşecek olan devralma ile birlikte toplamda 575 milyon euro ödeme gerçekleşecek olup, toplam kapasitenin 900 binin üzerine çıkması ve çalışan sayısının 20 bini aşması bekleniyor. Gerçekleşecek olan devralma ve üretim kapasitesinin orta ve uzun vadede hisse performansına etkisini pozitif olarak değerlendiriyoruz.

Pegasus (PGSUS, Nötr): Toplam yolcu sayısı Şubat ayında yıllık bazda %48 artış ile 1,57 milyon oldu. İç hatlar yolcu sayısı yıllık %7 azalış gösterirken, dış hatlar yolcu sayısı ise yıllık %207 artış kaydetti. Toplam yolcu doluluk oranı yıllık 3,7 puan artış ile %81,7 seviyesinde gerçekleşirken, iç hatlar doluluk oranı yıllık 2,3 puan artışla %85,9, dış hatlar doluluk oranı yıllık 12,8 puan artışla %78,3 seviyesinde gerçekleşti.

Hisse Verileri	
Hisse Kodu	FROTO
Cari Fiyat (TL)	268,20
52H En Yüksek (TL)	315,40
52H En Düşük (TL)	149,46
Piyasa Değeri (mn TL)	94.114,1
Piyasa Değeri (mn USD)	6.314,6
Halka Açıklık Oranı (%)	18%
Endeks Payı (BIST100)	3,2%
Temettü Verimi	4,7%
3A Hacim (mn TL)	447,2

Piyasa Çarpanları	
F/K	10,7
FD/FAVÖK	10,5
FD/Satışlar	1,4
PD/DD	9,3
Relatif Performans	
S1H	4,4%
S1A	6,4%
S3A	-1,8%
S1Y	22,7%
YB	0,2%

Hisse Verileri	
Hisse Kodu	PGSUS
Cari Fiyat (TL)	91,55
52H En Yüksek (TL)	114,00
52H En Düşük (TL)	58,70
Piyasa Değeri (mn TL)	9.365,5
Piyasa Değeri (mn USD)	628,4
Halka Açıklık Oranı (%)	36%
Endeks Payı (BIST100)	0,6%
Temettü Verimi	0,0%
3A Hacim (mn TL)	273,4

Piyasa Çarpanları	
F/K	---
FD/FAVÖK	16,9
FD/Satışlar	3,6
PD/DD	1,4
Relatif Performans	
S1H	2,8%
S1A	-16,2%
S3A	-7,5%
S1Y	-26,1%
YB	-4,7%

Skor Kart: Şirketler ile ilgili Skor Kart'lara [buradan](#) ulaşabilirsiniz. Hisse senedine ilişkin güncel piyasa verilerinin yanı sıra, şirketin son 16 çeyreğine ilişkin önemli rasyo ve finansal verilerinin sunulduğu bir data setidir. Skor Kart ile bilanço dönemlerini takip edebilir, şirket bilançoları dahil tüm finansal verilere ulaşabilir ve güvenli yatırımın avantajlarından faydalanabilirsiniz.

Çarpanlar Bazında BIST

BIST 100 F/K (Cari)

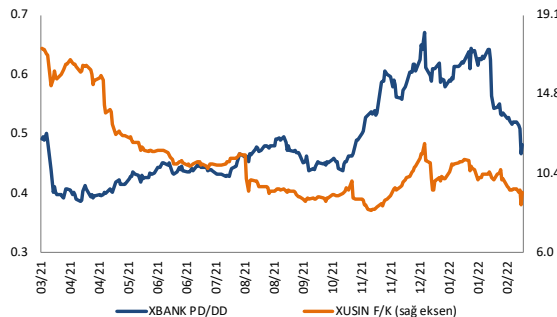


BIST100 F/K Çarpanı (Cari)

	Son 3 Ay	Son 1 Yil
Kapanış	6.09x	6.09x
Minimum	5.83x	5.83x
Maksimum	9.06x	9.29x
Ortalama	7.31x	7.32x
Minimuma Uzaklık	0.25x	0.25x
Maksimuma Uzaklık	-2.97x	-3.20x
Performans	-30.3%	-34.8%

Mevcut durumda, son üç aylık ortalama çarpan seviyesine %20; son bir yıllık ortalama çarpan seviyesine %20.3 yakınız.

XBANK PD/DD / XUSIN F/K (Cari)



XBANK PD/DD Çarpanı (Cari)

	Son 3 Ay	Son 1 Yil
Kapanış	0.53x	0.53x
Minimum	0.47x	0.39x
Maksimum	0.67x	0.67x
Ortalama	0.57x	0.49x
Minimuma Uzaklık	0.06x	0.14x
Maksimuma Uzaklık	-0.15x	-0.15x
Performans	-21.0%	-2.9%

Mevcut durumda, son üç aylık ortalama çarpan seviyesine %9; son bir yıllık ortalama çarpan seviyesine %6.9 yakınız.

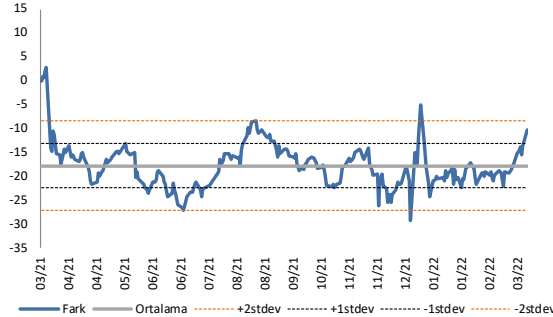
XUSIN F/K Çarpanı (Cari)

	Son 3 Ay	Son 1 Yil
Kapanış	9.17x	9.17x
Minimum	8.65x	8.32x
Maksimum	12.01x	17.29x
Ortalama	10.09x	11.01x
Minimuma Uzaklık	0.52x	0.85x
Maksimuma Uzaklık	-2.84x	-8.12x
Performans	-19.3%	-50.0%

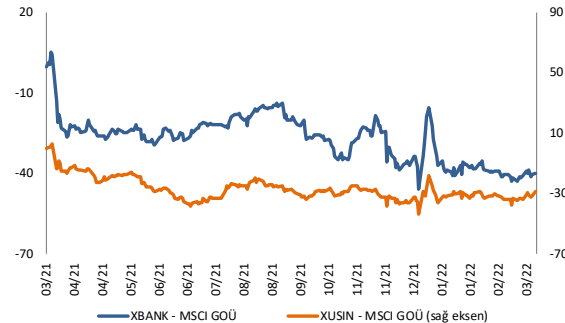
Mevcut durumda, son üç aylık ortalama çarpan seviyesine %10; son bir yıllık ortalama çarpan seviyesine %20.1 yakınız.

BIST vs MSCI GOÜ Piyasa Göstergeleri

BIST100 - MSCI GOÜ



XUSIN/XBANK - MSCI GOÜ Endeksleri

BIST 100 - MSCI GOÜ Endeksi Farkı
(Normalize Edilmiş)

	Son 3 Ay	Son 1 Yıl
Kapanış	-10.28	-10.28
Minimum	-29.3	-29.3
Maksimum	-5.1	2.9
Ortalama	-18.7	-17.8
Minimuma Uzaklık	19.0	19.0
Maksimuma Uzaklık	-5.2	-13.2
Performans	-9.8%	-17.7%

Mevcut durumda, son üç aylık ortalama seviyeye 8.4 puan; son bir yıllık ortalama seviyeye 7.5 puan yakınız.

XBANK - MSCI GOÜ Bankacılık Endeksi Farkı
(Normalize Edilmiş)

	Son 3 Ay	Son 1 Yıl
Kapanış	-39.7	-39.7
Minimum	-45.7	-45.7
Maksimum	-15.2	5.1
Ortalama	-37.3	-27.0
Minimuma Uzaklık	6.0	6.0
Maksimuma Uzaklık	-24.5	-44.8
Performans	0.3%	3.0%

Mevcut durumda, son üç aylık ortalama seviyeye 2.4 puan; son bir yıllık ortalama seviyeye 12.7 puan yakınız.

XUSIN - MSCI GOÜ Sanayi Endeksi Farkı
(Normalize Edilmiş)

	Son 3 Ay	Son 1 Yıl
Kapanış	-28.6	-28.6
Minimum	-43.3	-43.3
Maksimum	-18.2	3.3
Ortalama	-31.3	-26.8
Minimuma Uzaklık	14.7	14.7
Maksimuma Uzaklık	-10.4	-31.9
Performans	-4.7%	0.6%

Mevcut durumda, son bir yıllık maksimum seviyeye 31.9 puan yakınız.

15.03.2022

Açılış Raporu

Haftalık Takvim



halkyatirim.com.tr | 444 42 55

Haftalık Veri Takvimi						
Tarih	TSl	Ülke	Açıklanacak Veri	Dönemi	Beklenti	Önceki
14 Mart	10:00	Almanya	Toptan Satış Fiyat Endeksi (Aylık)	Şubat	-	2.3%
14 Mart	10:00	Almanya	Toptan Satış Fiyat Endeksi (Yıllık)	Şubat	-	16.2%
15 Mart	04:20	Çin	1 Yıllık Yuan Kredi Faizi	Mart	2.85%	2.85%
15 Mart	10:00	Türkiye	Konut Satışları	Şubat	-	88.3K
15 Mart	10:00	Türkiye	Konut Satışları (Yıllık)	Şubat	-	25.1%
15 Mart	11:00	Türkiye	Bütçe Dengesi	Şubat	-	30.0B
15 Mart	13:00	Euro Bölgesi	ZEW Beklenti Anketi	Mart	-	48.6
15 Mart	13:00	Almanya	ZEW Beklenti Anketi	Mart	5.0	54.3
15 Mart	13:00	Almanya	ZEW Cari Durum Anketi	Ocak	-33.0	-8.1
15 Mart	13:00	Almanya	Ödemeler Dengesi	Ocak	-	23.9B
15 Mart	13:00	Euro Bölgesi	Sanayi Üretimi (Aylık)	Ocak	0.3%	1.2%
15 Mart	13:00	Euro Bölgesi	Sanayi Üretimi (Yıllık)	Ocak	-0.3%	1.6%
15 Mart	15:30	ABD	ÜFE (Aylık)	Şubat	0.9%	1.0%
15 Mart	15:30	ABD	ÜFE (Yıllık)	Şubat	10.0%	9.7%
15 Mart	15:30	ABD	Çekirdek ÜFE (Aylık)	Şubat	0.6%	0.8%
15 Mart	15:30	ABD	Çekirdek ÜFE (Yıllık)	Şubat	8.7%	8.3%
15 Mart	15:30	ABD	Empire İmalat Endeksi	Mart	7.8	3.1
15 Mart	15:30	ABD	İthalat Fiyat Endeksi (Yıllık)	Şubat	-	10.8%
16 Mart	02:50	Japonya	Diş Ticaret Dengesi	Şubat	-21.0B	-2191B
16 Mart	02:50	Japonya	İhracat Değişim (Yıllık)	Şubat	20.7%	9.6%
16 Mart	02:50	Japonya	İthalat Değişim (Yıllık)	Şubat	25.1%	39.6%
16 Mart	07:30	Japonya	Sanayi Üretimi (Aylık)	Ocak	-	-1.3%
16 Mart	07:30	Japonya	Sanayi Üretimi (Yıllık)	Ocak	-	-0.9%
16 Mart	07:30	Japonya	Kapasite Kullanım Oranı (Aylık)	Ocak	-	-0.4%
16 Mart	04:30	Çin	Yeni Konut Fiyatları	Şubat	-	-0.04%
16 Mart	14:30	Türkiye	Konut Fiyat Endeksi (Aylık)	Ocak	-	7.85%
16 Mart	14:30	Türkiye	Konut Fiyat Endeksi (Yıllık)	Ocak	-	59.59%
16 Mart	15:30	ABD	Perakende Satışlar (Aylık)	Şubat	0.4%	3.8%
16 Mart	15:30	ABD	Çekirdek Perakende Satışlar (Aylık)	Şubat	0.8%	3.3%
16 Mart	15:30	ABD	İthalat Fiyat Endeksi (Aylık)	Şubat	1.5%	2.0%
16 Mart	15:30	ABD	İthalat Fiyat Endeksi (Yıllık)	Şubat	-	10.8%
16 Mart	15:30	ABD	İhracat Fiyat Endeksi (Aylık)	Şubat	1.6%	2.9%
16 Mart	15:30	ABD	İhracat Fiyat Endeksi (Yıllık)	Şubat	-	15.1%
16 Mart	17:00	ABD	NAHB Konut Piyasası Endeksi	Mart	81	82
16 Mart	21:00	ABD	FOMC Faiz Kararı	Mart	0.50%	0.25%
16 Mart	21:30	ABD	FED Başkanı Powell'in Basın Toplantısı	-	-	-
17 Mart	12:30	Euro Bölgesi	AMB Başkanı Lagarde'in Konuşması	-	-	-
17 Mart	13:00	Euro Bölgesi	TÜFE (Aylık)	Şubat	0.9%	0.9%
17 Mart	13:00	Euro Bölgesi	TÜFE (Yıllık)	Şubat	5.8%	5.1%
17 Mart	13:00	Euro Bölgesi	Çekirdek TÜFE (Yıllık)	Şubat	2.7%	2.7%
17 Mart	13:15	Euro Bölgesi	AMB Yetkilisi Lane'in Konuşması	-	-	-
17 Mart	14:00	Türkiye	TCMB PPK Faiz Kararı	Mart	14.00%	14.00%
17 Mart	15:00	İngiltere	BoE Faiz Kararı	Mart	0.75%	0.50%
17 Mart	15:30	ABD	İşsizlik Hakkı Başvurular	Haftalık	-	227K
17 Mart	15:30	ABD	Devam Eden Başvurular	Haftalık	-	1494K
17 Mart	15:30	ABD	Konut Başlangıçları (Aylık)	Şubat	3.8%	-4.1%
17 Mart	15:30	ABD	Konut Başlangıçları	Şubat	1700K	1638K
17 Mart	15:30	ABD	İnşaat İzinleri (Aylık)	Şubat	-1.5%	0.7%
17 Mart	15:30	ABD	İnşaat İzinleri	Şubat	1868K	1899K
17 Mart	15:30	ABD	Philadelphia FED Beklenti Anketi	Mart	16.0	16.0
17 Mart	15:45	Euro Bölgesi	AMB Yetkilisi Schnabel'in Konuşması	-	-	-
17 Mart	16:15	ABD	Sanayi Üretimi (Aylık)	Şubat	0.5%	1.4%
17 Mart	16:15	ABD	Kapasite Kullanım Oranı	Şubat	77.9%	77.6%
17 Mart	17:30	Euro Bölgesi	AMB Yetkilisi Visco'nun Konuşması	-	-	-
18 Mart	02:30	Japonya	BoJ Politika Faizi Kararı	Mart	-	-0.10%
18 Mart	02:30	Japonya	Ulusal Çekirdek TÜFE (Yıllık)	Şubat	0.6%	0.2%
18 Mart	02:30	Japonya	Ulusal TÜFE (Yıllık)	Şubat	1.0%	0.5%
18 Mart	07:30	Japonya	Terliany Sanayi Endeksi (Aylık)	Ocak	-1.0%	0.4%
18 Mart	17:00	ABD	Devam Eden Konut Satışları (Aylık)	Şubat	-5.4%	6.7%
18 Mart	17:00	ABD	Devam Eden Konut Satışları	Şubat	6.15M	6.50M
18 Mart	20:20	ABD	FED Yetkilisi Barkin'in Konuşması	-	-	-
18 Mart	21:00	ABD	FED Yetkilisi Bowman'in Konuşması	-	-	-

Kaynak: Bloomberg, TCMB, TÜİK, HLY Araştırma

Hafta başında güncellenmektedir.

Künye & Çekince



halkyatirim.com.tr | 444 42 55

Halk Yatırım Araştırma – Öneri Listesi Tanımları

(Aksi belirtilmedikçe önümüzdeki 12 ay için beklenen performans)

AL: %20 ve üzeri artış

TUT: %0 ile %20 aralığında artış

SAT : %0'ın altında azalış

Halk Yatırım Araştırma

Halkyatirimarastirma@halkyatirim.com.tr
+90 212 314 81 81

Banu KIVCI TOKALI	Araştırma Direktörü	BTokali@halkyatirim.com.tr +90 212 314 81 88
İlknur TURHAN	Müdür Perakende, Cam, Çimento, GYO, Mobilya , Gıda	ITurhan@halkyatirim.com.tr +90 212 314 81 85
Ebru USTA	Yönetmen Strateji, Makroekonomi	EUsta@halkyatirim.com.tr +90 212 314 82 16
Ayşegül BAYRAM	Uzman Telekom, Madencilik, Savunma, Yazılım, Teknoloji	ABayram@halkyatirim.com.tr +90 212 314 87 30
Mehmet Bilal BİRCAN	Uzman Havacılık, Dayanıklı Tüketim	MBircan@halkyatirim.com.tr +90 212 314 82 53
Emil ABDULLAYEV	Uzman Yardımcısı Demir-Çelik, Petrol & Gaz	EAbdullayev@halkyatirim.com.tr +90 212 314 87 24
Yasin SARIHAN	Uzman Yardımcısı Otomotiv	YSarihan@halkyatirim.com.tr +90 212 314 87 26

ÇEKİNCE

Bu rapor ve yorumlardaki yazılar, bilgiler ve grafikler yalnızca bilgi edinilmesi amacıyla derlenmiştir. Burada yer alan yatırım bilgi, yorum ve tavsiyeleri yatırım danışmanlığı kapsamında değildir. Yatırım danışmanlığı hizmeti, yetkili kuruluşlar tarafından kişilerin risk ve getiri tercihleri dikkate alınarak kişiye özel, imzalanacak yatırım danışmanlığı sözleşmesi çerçevesinde sunulmaktadır. Burada yer alan yorum ve tavsiyeler ise genel niteliktedir. Bu tavsiyeler mali durumunuz ile risk ve getiri tercihlerinize uygun olmayabilir. Bu nedenle, sadece burada yer alan bilgilere dayanılarak yatırım kararı verilmesi beklentilerinize uygun sonuçlar doğurmayabilir.

Halk Yatırım, bu bilgilerin doğru, eksiksiz ve değişmez olduğunu garanti etmez, bilgi eksikliği ve yanlışlığından hiçbir şekilde sorumlu tutulamaz. Raporunda yer alan ifadeler, hiçbir şekilde alış veya satış teklifi olarak değerlendirilemez. Halk Yatırım'ın rapordaki bilgiler dolayısıyla ortaya çıkabilecek doğrudan ve dolaylı kazanç ve zararlarla ilgili herhangi bir sorumluluğu yoktur.

Bu ileti 05 Kasım 2014 tarih ve 29166 sayılı Resmî Gazetede yayınlanan ve 01 Mayıs 2015 tarihinde yürürlüğe giren "Elektronik Ticaretin Düzenlenmesi Hakkında" çıkan kanunun 2.Maddesi c bendinde belirtilen Ticari Elektronik İleti kapsamında değildir.