

# PİYASA YORUMU ARAŞTIRMA



**HALKYATIRIM**

halkyatirim.com.tr | 444 42 55

## Küresel piyasalarda fiyatlamalar: Enerji ambargoları ve devam eden jeopolitik risklerle küresel piyasalar satıcılı seyir izledi

### Dün piyasalarda neler oldu?

Dün küresel piyasalarda, enerji ambargoları ve jeopolitik risklerin devam etmesiyle satıcılı seyir devam etti. ABD'nin Rusya'ya karşı yaptırımlarını enerji ürünlerine de genişletmeyi planladığı haberi, seans öncesinde endeks vadeli kontralarının ekşiye dönmesinde önemli rol oynadı. ABD hisse senedi piyasalarının açılışının ardından konuşan Biden, enerji ithalat yasağı haberlerini doğruladı ve detayları kamuoyu ile paylaştı.

Ukrayna Cumhurbaşkanı Volodymyr Zelensky'nin, Rusya'nın komşusunu işgal etmesinin nedenlerinden biri olan NATO üyeliği için artık baskı yapmadığını söylemesi ile birlikte seans ortasında ABD endeksleri %1-2 arasında primlenmesine karşın, gün içi oynaklığın oldukça yüksek olduğu ortamda kazanımlar korunamadı ve negatif kapanışlar görüldü.

Dow Jones endeksi %0,56, S&P 500 endeksi %0,72 ve Nasdaq endeksi %0,28 oranında düşüş yaşayarak günü sonlandırdı. Avrupa majör endekslerinde ise yatay negatif fiyatlamalar hakim oldu. VIX endeksi nispeten yüksek seyretmeye devam ediyor, bu sabah 35 seviyesinin üzerinde.

Veriler tarafında, ABD Ocak ayı ticaret açığının beklentilerin üzerinde 89,7 milyar USD olduğu açıklanırken; aylık bazda Almanya sanayi üretiminde artış ise tahminlerin üzerinde %2,7 seviyesinde geldi.

Dün sabah 2.000 USD seviyesinin üzerine çıkan ons altında güvenli liman talebi ile yükseliş dün devam etti. Ağustos 2020'de görülen zirveye yaklaşan altın, en yüksek \$2.070,43 seviyesini kaydettikten sonra günü yaklaşık %2,5 primle \$2.050 civarında tamamladı. Benzer bir seyir izleyen gümüş, gün içi en yüksek \$26,94 seviyesini kaydetti. Brent petrol fiyatları ABD'nin ithalatı yasaklama haberleriyle yükselişini sürdürdü; Brent petrol bu sabah 131,3 USD/varil seviyesinde.

Önceki gün seansı %66 yükselişle 48.078 seviyesinde tamamlayan LME Nikel kontratı, dün sabah saatlerinde fiyatın 101.000 USD'nin üstüne çıkmasıyla Londra Metal Borsası tarafından Türkiye saatiyle 11:15'te işleme kapatıldı ve o saate kadar geçen işlemlerin tümü iptal edildi. Ürünün tekrar işleme açılması için net bir tarih belirtilmezken 11 Mart'tan önce olmasının beklenmediği belirtiliyor.

ABD tahvil piyasasında satıcılı seyir dün de devam etti. Güne %1,76 seviyesinde başlayan ABD 10 yıllık tahvil getirisi gün içinde %1,87'ye kadar yükselerek günü %1,85 seviyesinde tamamladı. Dün 2.000 USD direncini test eden altın, Ağustos 2020'den bu yana en yüksek seviyeyi görmüş oldu.

Bu sabah Çin'de Şubat ayı enflasyon verilerini takip ediyoruz. Çin'de tüketici ve üretici enflasyonunda yavaşlama kaydedilirken; Şubat ayında, Ocak ayında olduğu gibi ve beklentiler doğrultusunda TÜFE yıllık bazda %0,9 artış gösterdi. ÜFE ise yıllık bazda %9,1'den %8,8'e geriledi.

### Bugün ne bekliyoruz?

Bu sabah Asya piyasalarında jeopolitik gerilimle satıcılı seyir öne çıkıyor. ABD vadeli cephesinde ise toparlanma eğilimi görülüyor. Rusya-Ukrayna savaşıyla ilgili gelişmeler bugün yine en önemli gündem maddesi olacak. Bugün ayrıca ABD'de JOLTS açılan iş sayısı verisi piyasalar tarafından takip edilecek.

### Gelecek gündemde neler var?

Avrupa Merkez Bankası (ECB) faiz kararı en önemli gündem maddelerinden biri olarak takvimde yer alıyor. ECB faiz kararı ve ABD Şubat ayı enflasyon rakamları yarın açıklanacak. ABD'de Ocak ayında tüketici fiyatları aylık %0,6 ve yıllık bazda %7,5 artış göstermişti. Veride beklenti enflasyonun bu ay da artışını sürdüreceği ve aylık bazda %0,8'lik artışla yıllık enflasyonun %7,5'ten %7,9'a yönünde oluşuyor. Rusya-Ukrayna savaşı Fed'in agresif faiz artışı beklentilerini azaltırken beklendenen daha yüksek gelebilecek TÜFE verisi daha hızlı aksiyon alma yönündeki beklentileri destekleyebilir.



## ABD Piyasaları

Değişimler	Kapanış	Günlük değ.	Haftalık değ.	Aylık değ.	Yıllık değ
S&P 500	4,170.7	▼ -0.72%	▼ -4.42%	▼ -6.98%	▼ -12.99%
Nasdaq	12,795.6	▼ -0.28%	▼ -5.48%	▼ -8.71%	▼ -18.10%

## Avrupa Piyasaları

Değişimler	Kapanış	Günlük değ.	Haftalık değ.	Aylık değ.	Yıllık değ
Dax	12,831.5	▼ -0.02%	▼ -6.33%	▼ -15.62%	▼ -20.56%
FTSE 100	6,964.1	▲ 0.07%	▼ -3.80%	▼ -8.05%	▼ -7.21%
MSCI Europe	1,720.9	▼ -0.47%	▼ -6.62%	▼ -15.06%	▼ -18.45%

## Asya Piyasaları ve Asya GOÜ Piyasaları

Değişimler	Kapanış	Günlük değ.	Haftalık değ.	Aylık değ.	Yıllık değ
Shanghai Bileşik*	3,238.0	▼ -1.69%	▼ -6.98%	▼ -5.59%	▼ -10.86%
Hong Kong*	20,281.0	▼ -2.33%	▼ -9.73%	▼ -17.49%	▼ -12.92%
S&P BSE Sensex - Hindistan	53,977.2	▲ 1.04%	▼ -2.04%	▼ -6.32%	▼ -9.82%
TAIEX - Tayvan	16,825.3	▼ -2.06%	▼ -6.18%	▼ -6.01%	▼ -9.18%

## Diğer Gelişmekte Olan Ülke Piyasaları

Değişimler	Kapanış	Günlük değ.	Haftalık değ.	Aylık değ.	Yıllık değ
BIST 100 - Türkiye	2,011.4	▲ 0.70%	▼ -0.59%	▲ 0.69%	▲ 2.43%
WIG - Polonya	57,908.8	▼ -1.12%	▼ -5.08%	▼ -13.69%	▼ -17.82%
Prag SE - Prag	1,261.6	▲ 2.57%	▼ -7.52%	▼ -12.47%	▼ -12.21%
Merval - Arjantin	88,061.1	▲ 0.13%	▼ -3.82%	▼ -1.26%	▲ 3.25%
TeI Aviv 35 - İsrail	1,915.6	▼ -1.05%	▼ -1.43%	▼ -0.85%	▼ -4.33%
Tedavul All - Suudi Arabistan	12,851.2	▲ 0.34%	▲ 0.74%	▲ 4.91%	▲ 13.16%
FTSE/JSE All - Endonezya	72,398.6	▼ -1.22%	▼ -6.45%	▼ -4.34%	▼ -3.54%
DFM General - Birleşik Arap Emirlikleri	3,411.9	▼ -0.20%	▼ -2.01%	▲ 6.99%	▲ 6.08%

\*Haftalık değişim, önceki haftanın son işlem günü; aylık değişim, önceki ayın son işlem günü; yıllık değişim ise yılın son işlem gününe göre değişimi ifade eder.

## Yurt içi piyasalarda fiyatlamlar: Küresel baskıyla endeks zayıflama eğiliminde kalabilir

## Dün piyasalarda neler oldu?

Dün BIST 100 endeksi alımlarla güne başladı. Endekste gün içinde sanayi hisselerinde yoğunlaşan alımlarla 2.031 seviyesine kadar yükselen endeks, günü %0,70 artışla 2.011,35 seviyesinden tamamladı. Bankacılık endeksi %0,64 düşüş, sinai endeks %0,72 artış ve ulaştırma endeksi %1,99 düşüş gösterdi.

## Bugün ne bekliyoruz?

Bugün yurt içinde beklenen önemli bir veri bulunmuyor.

Yurt içi piyasalara ilişkin olarak, endeksin toparlanma eğiliminin jeopolitik risklerle sınırlı kalabileceğini tahmin ediyoruz.

## Gelecek gündemde neler var?

Bu hafta Perşembe günü işsizlik verisi, Cuma günü ise TCMB ödemeler dengesi raporunu yayımlarken, TÜİK sanayi üretimi, perakende satışlar ve ciro endekslerini açıklayacak. Ayrıca TCMB Piyasa Katılımcıları Anketi sonuçları da yayımlanacak. Perşembe günü açıklanacak işgücü verilerinde, mevsim etkilerinden arındırılmış işsizlik oranı Aralık ayında bir önceki aya göre değişim göstermeyerek %11,2 seviyesinde gerçekleşmişti.

Cuma günü açıklanacak cari denge verisinde ise, 2021 yılının son ayında açık aylık bazda 3,84 milyar dolar seviyesinde olmuştur. Foreks anketine göre, veride aylık cari açık medyan beklentisi 7,2 milyar USD ve 2022 yılı için medyan cari açık beklentisi 28 milyar USD açık yönünde oluştu.

Sanayi üretimi ise Aralık ayında bir önceki aya göre %1,6, geçen yıl aynı aya göre %14,4 artış göstermişti. Bir önceki Piyasa Katılımcıları Anketi'nde yıl sonu için tüketici fiyatları beklentisi %34,06, GSYH beklentisi %3,7 seviyesinde oluşmuştu.

## BIST Verileri

Endeksler	BIST 100	BIST Banka	BIST Sınai
Kapanış	2,011.4	1,618.6	3,663.1
Günlük Değ.	▲ 0.70%	▼ -0.65%	▲ 0.72%
Haftalık Değ.	▼ -0.59%	▼ -2.23%	▼ -0.23%
Yıllık Değ.	▲ 8.27%	▲ 1.43%	▲ 7.61%
Hacim (milyar TL)	37.4	4.6	19.6
Günlük Değ.	▲ 9.51%	▲ 16.16%	▲ 2.14%
3 Aylık Ortalama Hacim (milyar TL)	33.6	6.7	15.9
Günlük Değ. - 3 Aylık Ort.	▲ 11.42%	▼ -31.04%	▲ 23.21%

\*Haftalık değişim, önceki haftanın son işlem günü; yıllık değişim ise yılın son işlem gününe göre değişimi ifade eder.

## Türkiye Kapanışının Ardından Piyasalar

	Türkiye Kapanışı	Türkiye Açılışı Öncesi	Değişim
\$/TL	14.5465	14.5282	▼ -0.13%
€/Ş	1.0891	1.0924	▲ 0.30%
\$/#	115.46	115.78	▲ 0.28%
Altın	2,045.0	2,054.9	▲ 0.48%

\*Türkiye Açılışı Öncesi için belirtilen rakamlar, bir önceki günün kapanış verileridir.

## Türkiye - Ülkeler Risk Primleri (CDS)

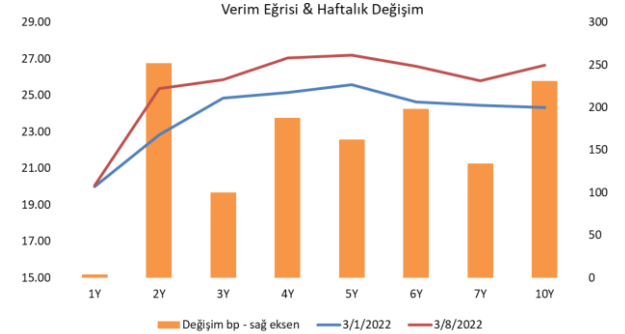
Değişimler	08/03/22	Günlük değ.	Haftalık değ.	Aylık değ.	Yıllık değ.
Türkiye 2 Yıllık	651.7	● 3.48%	● 21.43%	● 31.5%	● 148.1%
Türkiye 5 Yıllık	682.1	● -0.10%	● 14.60%	● 26.5%	● 109.0%
Türkiye 10 Yıllık	663.8	● -1.79%	● 12.63%	● 20.5%	● 82.7%

## Tahvil &amp; Döviz Piyasalarında Fiyatlamalar

Rusya-Ukrayna savaşına yönelik gelişmeler ile emtia fiyatlarındaki artış devam ederken, küresel tahvil faizleri yükselişini sürdürdü. ABD 10 yıllık tahvil faizi 8 bp artışla %1,85, Almanya 10 yıllık tahvil faizi 12 bp artışla pozitif bölgeye geçerek %0,10 seviyesine yükseldi. Hazine eurotahvillerinde ise sert satışlar sonrası gelen tepki alımlarıyla sınırlı alıcılı görünüm izlendi. Hazine 10 yıl vadeli gösterge tahvili %9,30 seviyesinde fiyatlanırken, Türkiye 5 yıllık CDS primi 688 bp seviyesine geriledi. Yurt içi tahvil piyasasında ise işlem hacmi 2,1 milyar TL seviyesinde gerçekleşirken, satış ağırlık geçen günün ardından 5 yıl vadeli gösterge tahvil bileşik faizi 21 bp artışla %27,19 seviyesi ile 2008 yılından bu yana en yüksek kapanışını yaparken, 10 yıl vadeli gösterge tahvil bileşik faizi 66 bp artışla %26,66 seviyesi ile zirvede gününü tamamladı.

TL likidite tarafında TCMB 34 milyar TL'lik haftalık repo dönüşünü 38 milyar TL olarak yenilerken, APİ ile fonlama tutarı toplam 336 milyar TL'ye yükseldi. TLREF oranı ise %14,52 ile politika faizinin üzerinde oluştu. TCMB dün haftalık vadeli Dolar/TL ve Altın/TL kotasyon swap işlemleriyle 3,4 milyar TL fonlama sağladı. Diğer yandan bugün valörlü yapılan 2 hafta ve 1 ay vadeli Dolar/TL swap ihaleleri sırasıyla %13,06 faiz ile 9,3 milyar TL ve %13,08 faiz ile 7,1 milyar TL olarak sonuçlandı.

Hazine dün 2023 vadeli bono ve 2023 vadeli sabit kuponlu tahvilin yeniden ihracını gerçekleştirdi. Bono ihalesinde ortalama bileşik faiz %22,43 olurken, sabit kuponlu tahvilde %25,36 seviyesinde gerçekleşti. Böylece Hazine iki ihalede toplam 8,3 milyar TL borçlanmış oldu. Hazine'nin, Mart ayı borçlanma programına göre ayın kalanında yapılacak ihalelerde 25,2 milyar TL borçlanma planı bulunmaktadır.



Dönem	Kasım 21	Aralık 21	Ocak 22	Şubat 22	08.03.22
Dönem Sonu TLREF Endeksi	1445,97	1466,05	1482,79	1498,93	1503,63
Aylık Ortalama	15,70%	15,33%	14,29%	14,12%	14,29%
PPK Toplantı Tarihi	17.03.2022 Perşembe	Günlük TLREF Oranı	14,52%		

## İHALELER

İhale Tarihi	İtfai Tarihi	Kıymet Türü	ROT Dahil Satış Tutarı (Milyon TL)	Getiri
08.03.22	25.01.23	Hazine Bonosu	3.837	%22,43 yıllık bileşik
08.03.22	20.09.23	Sabit Kuponlu	4.489	%25,36 yıllık bileşik



## Yurt İçi Haberler

- TÜİK, Şubat ayı için **finansal yatırım araçlarının reel getiri oranlarını** açıkladı. Finansal yatırım araçları aylık bazda TÜFE ile indirildiğinde tüm yatırım araçlarında negatif reel getiriler sağlandığı görülürken en az kayıp ise %0,81 oranıyla DİBS'de, en yüksek kayıp ise %4,94 ile BIST-100 endeksinde gerçekleşti. Yıllık olarak değerlendirildiğinde külçe altın; TÜFE ile indirildiğinde %28,13 oranıyla yatırımcısına en yüksek reel getiriyi sağlayan yatırım aracı olurken; külçe altını yıllık %24,86 reel getiri ile ABD doları izledi.
- **Hububat Tedarikçileri Derneği** (HUBUDER), Rusya-Ukrayna gerilimine bağlı olarak son günlerde Türkiye'de buğday stokları, üretim ve piyasa gelişmeleriyle ilgili açıklama yaptı. Dernek Başkanı Eren, buğday tedarikçileri ile sanayicilerin lisanslı depolarda, piyasada, limanlardaki stokları ile kamudaki mevcut buğday stokları hasat dönemine kadar tüketim ihtiyacını karşılayacak seviyede olduğunu, dolayısıyla buğdayda mevcut stok ve üretim yönüyle endişe edilecek bir durum olmadığını söyledi.
- **Cumhurbaşkanımız Erdoğan**, son günlerde gündemde olan ayçiçek yağı konusunda açıklamalarda bulundu. Kadın muhtarlar toplantısında konuşan Erdoğan "Bizim ayçiçek yağı, zeytinyağı sorunumuz yoktur" dedi. Erdoğan, ayçiçek ve zeytinyağında stokçuluk yapanlara gerekli cezanın verileceğini de ekledi.
- **EPGİS** açıklamasına göre, dün gece yarısından itibaren benzinde 1,07 ve motorinde 1,59 TL/LT pompa satış fiyatlarına yansıtacak şekilde zam yapıldı.
- **Apple** Türkiye ürün fiyatlarına yaklaşık %20 zam yaptı.
- Dün gerçekleştirilen **Ekonomi Koordinasyon Kurulu** toplantısının ardından yapılan açıklamada, kamuoyunda tartışmalara yol açan bazı gıda ürünlerine yönelik manipülatif ve asılsız iddiaların aksine arz güvenliğine yönelik bir sıkıntının olmadığını ilgili kurum ve kuruluşlar tarafından teyit edildiği ve Rusya-Ukrayna savaşının Türkiye ekonomisi üzerindeki etkilerini azaltmaya yönelik atılacak tüm adımların eşgüdüm içerisinde uygulanmaya devam edileceği belirtildi.

## Yurt Dışı Haberler

- **ABD Başkanı Joe Biden**, Ukrayna savaşı yaptırımları kapsamında ABD'nin Rusya'dan tüm enerji, petrol ve gaz ithalatını yasakladıklarını duyurdu. Enerji Enformasyon İdaresi (EIA) verilerine göre, ABD geçen yıl petrol ve petrol ürünleri ithalatının çoğunu Kanada'dan gerçekleştirdi. Kanada'yı Meksika takip ederken, Rusya %8 payla ABD'nin geçen yıl en çok petrol ve petrol ürünleri ithal ettiği 3. ülke konumunda yer almıştı.
- **İngiltere** Çalışma, Enerji ve Endüstriyel Strateji Bakanı Kwasi Kwarteng, İngiltere'nin 2022 sonuna kadar Rus petrol ve petrol ürünlerinin ithalatını aşamalı olarak durduracağını açıkladı.
- **Rusya Devlet Başkanı Vladimir Putin**, ülkesinden bazı ürün ve ham maddelerin ihracatının ve ithalatının 31 Aralık'a kadar yasaklanması talimatını verdi. Listede olan ürünler daha sonraki günlerde açıklanacak.
- **Rusya Merkez Bankası'ndan kambiyo kontrolü** kararı geldi. Rusya Merkez Bankası'ndan yapılan yazılı açıklamaya göre, ekonomideki son durum göz önüne alınarak yapılan düzenleme kamuoyu ile paylaşıldı. Buna göre bankaların 9 Mart-9 Eylül tarihleri arasında döviz cinsinden satış yapamayacakları belirtildi. Açıklamada döviz cinsinden mevduat sahiplerinin para çekme limitlerinin de maksimum 10 bin dolar olacak şekilde yeniden düzenlendiği, mevduat sahiplerinin bunun üstündeki rakamları sadece Rus rublesi olarak çekebileceği kaydedildi.
- **Polonya**, ordu envanterindeki tüm MiG-29 uçaklarını derhal ve ücretsiz olarak ABD'nin Almanya'daki Ramstein Hava Üssü'ne taşımaya ve ABD hükümetinin emrine vermeye hazır olduğunu açıkladı.
- Uluslararası kredi derecelendirme kuruluşu **Fitch Ratings**, Rusya'nın kredi notunu "B"den "C"ye düşürdü. Fitch böylece Rusya'nın notunu en düşük ikinci seviyeye indirirken, ülke tahvillerinde temerrüdün yakın olduğunu belirtti.
- **Almanya'da sanayi üretimi** Ocak'ta tedarik zinciri sıkıntılarına rağmen tahminleri aştı. Açıklanan verilere göre Almanya'da toplam sanayi üretimi Ocak ayında aylık bazda %0,5'lik artış beklentisine karşılık %2,7 arttı. Önceki ayın verisi de %1,1'e yukarı yönlü revize edildi. Sanayi üretimi yıllık bazda da beklentilerin üzerinde, %1,8 artış gösterdi. Veriler Ocak ayında beklentilerin üzerinde gelse de gelecek aylarda Rusya-Ukrayna krizinin sanayi üretimine olumsuz yansımaları bekleniyor.

## Yurt Dışı Haberler

- **Euro Bölgesi ekonomisi**, geçen yılın dördüncü çeyreğinde bir önceki çeyreğe göre %0,3 büyümeye kaydetti. Büyüme 2020'nin aynı dönemine göre de %4,6 olarak gerçekleşti. Böylece, 2021 yılı genelinde AB ve Euro Bölgesi ekonomisi %5,3 büyüdü.
- **Shell**, Rusya'dan spot ham petrol alımlarını durduracağını açıkladı. Şirket Rus boru gazı ve LNG alımlarından da çekileceğini duyurdu. Shell, geçen hafta Rusya'dan varil başına 28,50 dolar indirimle ham petrol satın almıştı.
- **McDonald's**, Rusya'daki 850 restoranını geçici olarak kapatma kararı aldı. Benzer bir karar kahve üreticisi ve işletmecisi Starbucks'dan da geldi. **Starbucks**, Rusya'daki tüm ticari faaliyetlerini askıya aldığı duyurdu.
- **Avrupa Birliği** enerji ve savunma harcamalarını finanse etmek için büyük ölçekli ortak tahvil ihracına hazırlanıyor. Konu hakkında bilgi sahibi olan kaynaklar, planın AB liderlerinin Perşembe günü Fransa'da gerçekleştireceği acil zirvenin ardından açıklanabileceğini belirtti.
- **Japon hükümetinin** aldığı karara göre, Rusya ve Belarus'tan hükümet yetkilisi ve iş insanlarından toplamda 32 kişi ile askeri bağlantılı 12 firmanın mal varlıkları dondurulurken, Rusya'ya yönelik petrol rafineri ekipmanı ihracatı da durduruldu.
- **Çin**, aralarında Gazprom ve Rusal'ın yer aldığı Rus emtia ve enerji şirketlerinden hisse almayı veya bu şirketlerdeki mevcut paylarını yükseltmeyi değerlendiriyor.





### Şirket Haberleri

**Türk Hava Yolları (THYAO, Nötr):** Şubat 2019 döneminde 5,2 milyon olan toplam yolcu sayısı, 2022 yılının aynı döneminde 4 milyon olarak gerçekleşti. Yolcu doluluk oranı Şubat 2022 döneminde %68,5 olarak gerçekleşti. Taşınan Kargo-Posta, Şubat 2019 döneminde 113.618 ton iken, 2022 yılının aynı döneminde %3,5'lik artışla 117.568 tona ulaştı. Ocak – Şubat 2019 döneminde 10,9 milyon olan toplam yolcu sayısı, 2022 yılının aynı döneminde 7,9 milyon olarak gerçekleşti. Yolcu doluluk oranı 2019 yılının aynı dönemine göre 12,4 puanlık azalma ile %67,2 olarak gerçekleşti.

**Sasa Polyester (SASA, Pozitif):** Sasa Polyester, 1.120.000.000 TL sermaye karşılığında pay sahiplerine %100 oranında bedelsiz kâr payı dağıtılmasına, bu hususun Olağan Genel Kurul'un onayına sunulmasına karar verildiğini bildirdi.

Hisse Verileri	
Hisse Kodu	THYAO
Cari Fiyat (TL)	25,30
52H En Yüksek (TL)	30,48
52H En Düşük (TL)	10,72
Piyasa Değeri (mn TL)	34.914,0
Piyasa Değeri (mn USD)	2.441,3
Halka Açıklık Oranı (%)	50%
Endeks Payı (BIST100)	3,4%
Temettü Verimi	0,0%
3A Hacim (mn TL)	3.765,5

Piyasa Çarpanları	
F/K	4,3
FD/FAVÖK	7,1
FD/Satışlar	2,0
PD/DD	0,4

Relatif Performans	
S1H	-1,9%
S1A	-12,3%
S3A	23,8%
S1Y	41,3%
YB	18,1%

Hisse Verileri	
Hisse Kodu	SASA
Cari Fiyat (TL)	50,75
52H En Yüksek (TL)	61,00
52H En Düşük (TL)	25,82
Piyasa Değeri (mn TL)	56.840,0
Piyasa Değeri (mn USD)	3.974,5
Halka Açıklık Oranı (%)	18%
Endeks Payı (BIST100)	2,0%
Temettü Verimi	0,0%
3A Hacim (mn TL)	1.022,4

Piyasa Çarpanları	
F/K	81,5
FD/FAVÖK	19,9
FD/Satışlar	4,6
PD/DD	13,7

Relatif Performans	
S1H	6,9%
S1A	5,3%
S3A	7,9%
S1Y	46,9%
YB	-12,2%

**Skor Kart:** Şirketler ile ilgili Skor Kart'lara [buradan](#) ulaşabilirsiniz. Hisse senedine ilişkin güncel piyasa verilerinin yanı sıra, şirketin son 16 çeyreğine ilişkin önemli rasyo ve finansal verilerinin sunulduğu bir data setidir. Skor Kart ile bilanço dönemlerini takip edebilir, şirket bilançoları dahil tüm finansal verilere ulaşabilir ve güvenli yatırımın avantajlarından faydalanabilirsiniz.

# Açılış Raporu

## Hisse Senedi Piyasaları



### Şirket Haberleri

**Arçelik (ARCLK, Nötr):** Pay geri alım işlemleri kapsamında 08.03.2022 tarihinde 54,15 TL - 54,50 TL fiyat aralığından (ortalama 54,3021 TL) 713.935 adet pay geri alınarak, Şirketin sahip olduğu ARCLK payları 54.594.044 adete ulaştı (Şirket sermayesine oranı %8,0793).

Hisse Verileri	
Hisse Kodu	ARCLK
Cari Fiyat (TL)	54,60
52H En Yüksek (TL)	59,60
52H En Düşük (TL)	26,62
Piyasa Değeri (mn TL)	36.894,8
Piyasa Değeri (mn USD)	2.579,8
Halka Açıklık Oranı (%)	25%
Endeks Payı (BIST100)	1,8%
Temettü Verimi	3,9%
3A Hacim (mn TL)	283,1

Piyasa Çarpanları	
F/K	12,0
FD/FAVÖK	7,8
FD/Satışlar	0,8
PD/DD	1,9
Relatif Performans	
S1H	-3,4%
S1A	1,8%
S3A	10,7%
S1Y	34,7%
YB	4,5%

**Sabancı Holding (SAHOL, Nötr):** Pay geri alım işlemleri kapsamında; 08.03.2022 tarihinde Borsa İstanbul'da pay başına 15,12 TL – 15,20 TL (ağırlıklı ortalama 15,16 TL) fiyat aralığından toplam 250.000 TL nominal değerli SAHOL payları geri alındı. Bu işlemlerle birlikte, 08.03.2022 tarihi itibarıyla geri alınan payların toplam nominal değeri 29.385.000 TL olup, bu payların sermayeye oranı %1,4402'ye ulaştı.

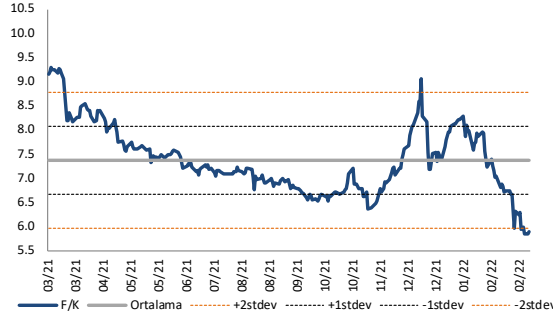
Hisse Verileri	
Hisse Kodu	SAHOL
Cari Fiyat (TL)	15,20
52H En Yüksek (TL)	17,66
52H En Düşük (TL)	7,70
Piyasa Değeri (mn TL)	31.014,1
Piyasa Değeri (mn USD)	2.168,6
Halka Açıklık Oranı (%)	49%
Endeks Payı (BIST100)	3,0%
Temettü Verimi	4,4%
3A Hacim (mn TL)	473,1

Piyasa Çarpanları	
F/K	2,6
FD/FAVÖK	1,8
FD/Satışlar	1,4
PD/DD	0,6
Relatif Performans	
S1H	-3,6%
S1A	0,6%
S3A	4,9%
S1Y	15,5%
YB	6,6%

**Skor Kart:** Şirketler ile ilgili Skor Kart'lara [buradan](#) ulaşabilirsiniz. Hisse senedine ilişkin güncel piyasa verilerinin yanı sıra, şirketin son 16 çeyreğine ilişkin önemli rasyo ve finansal verilerinin sunulduğu bir data setidir. Skor Kart ile bilanço dönemlerini takip edebilir, şirket bilançoları dahil tüm finansal verilere ulaşabilir ve güvenli yatırımın avantajlarından faydalanabilirsiniz.

## Çarpanlar Bazında BIST

BIST 100 F/K (Cari)

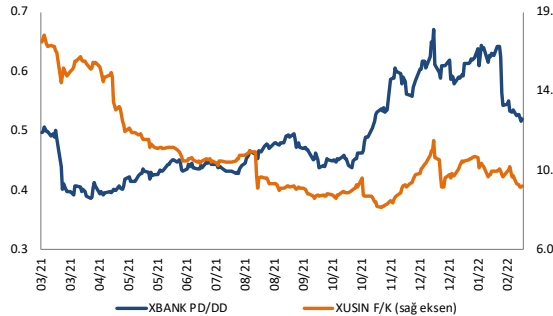


BIST100 F/K Çarpanı (Cari)

	Son 3 Ay	Son 1 Yıl
Kapanış	5.89x	5.89x
Minimum	5.83x	5.83x
Maksimum	9.06x	9.30x
Ortalama	7.45x	7.38x
Minimuma Uzaklık	0.05x	0.05x
Maksimuma Uzaklık	-3.17x	-3.42x
Performans	-26.1%	-36.4%

*Mevcut durumda, son üç aylık ortalama çarpan seviyesine %27; son bir yıllık ortalama çarpan seviyesine %25.4 yakınız.*

XBANK PD/DD / XUSIN F/K (Cari)



XBANK PD/DD Çarpanı (Cari)

	Son 3 Ay	Son 1 Yıl
Kapanış	0.48x	0.48x
Minimum	0.47x	0.39x
Maksimum	0.67x	0.67x
Ortalama	0.58x	0.49x
Minimuma Uzaklık	0.01x	0.09x
Maksimuma Uzaklık	-0.19x	-0.19x
Performans	-13.5%	-3.0%

*Mevcut durumda, son üç aylık ortalama çarpan seviyesine %21; son bir yıllık ortalama çarpan seviyesine %2.4 yakınız.*

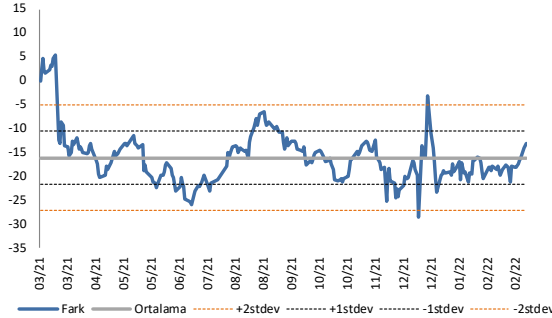
XUSIN F/K Çarpanı (Cari)

	Son 3 Ay	Son 1 Yıl
Kapanış	8.89x	8.89x
Minimum	8.65x	8.32x
Maksimum	12.01x	17.89x
Ortalama	10.20x	11.17x
Minimuma Uzaklık	0.24x	0.57x
Maksimuma Uzaklık	-3.12x	-9.00x
Performans	-5.9%	-45.9%

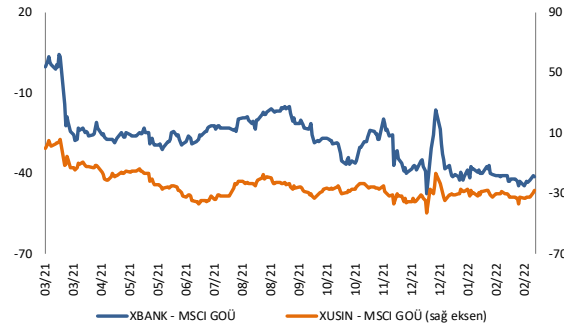
*Mevcut durumda, son üç aylık ortalama çarpan seviyesine %15; son bir yıllık ortalama çarpan seviyesine %25.6 yakınız.*

## BIST vs MSCI GOÜ Piyasa Göstergeleri

## BIST100 - MSCI GOÜ



## XUSIN/XBANK - MSCI GOÜ Endeksleri

BIST 100 - MSCI GOÜ Endeksi Farkı  
(Normalize Edilmiş)

	Son 3 Ay	Son 1 Yıl
Kapanış	-13.24	
Minimum	-28.5	-28.5
Maksimum	-3.1	5.4
Ortalama	-17.9	-16.1
Minimuma Uzaklık	15.3	15.3
Maksimuma Uzaklık	-10.1	-18.7
Performans	-5.1%	-10.4%

*Mevcut durumda, son üç aylık ortalama seviyeye 4.7 puan; son bir yıllık ortalama seviyeye 2.9 puan yakınız.*

XBANK - MSCI GOÜ Bankacılık Endeksi Farkı  
(Normalize Edilmiş)

	Son 3 Ay	Son 1 Yıl
Kapanış	-41.3	
Minimum	-47.4	-47.4
Maksimum	-16.3	4.3
Ortalama	-38.5	-27.6
Minimuma Uzaklık	6.1	6.1
Maksimuma Uzaklık	-25.0	-45.6
Performans	2.4%	9.8%

*Mevcut durumda, son üç aylık ortalama seviyeye 2.8 puan; son bir yıllık ortalama seviyeye 13.7 puan yakınız.*

XUSIN - MSCI GOÜ Sanayi Endeksi Farkı  
(Normalize Edilmiş)

	Son 3 Ay	Son 1 Yıl
Kapanış	-27.6	
Minimum	-42.7	-42.7
Maksimum	-16.1	6.5
Ortalama	-30.3	-24.6
Minimuma Uzaklık	15.0	15.0
Maksimuma Uzaklık	-11.5	-34.1
Performans	-1.2%	7.1%

*Mevcut durumda, son bir yıllık maksimum seviyeye 34.1 puan yakınız.*

09.03.2022

Açılış Raporu

## Haftalık Takvim


 HALKYATIRIM

halkyatirim.com.tr | 444 42 55

Haftalık Veri Takvimi							
Tarih	Tsİ	Ülke	Açıklanacak Veri	Dönemi	Beklenti	Önceki	
7 Mart	-	Çin	Dış Ticaret Dengesi ( milyar dolar)	Şubat	97.25	103.25	
7 Mart	-	Çin	İthalat (Yılbaşından bugüne yıllık değişim )	Şubat	16.8%	22.2%	
7 Mart	-	Çin	İhracat (Yılbaşından bugüne yıllık değişim )	Şubat	-	50.1%	
7 Mart	10:00	Almanya	Fabrika Siparişleri ( Aylık )	Ocak	2.0%	2.8%	
7 Mart	10:00	Almanya	Fabrika Siparişleri ( Yıllık )	Ocak	-	5.5%	
7 Mart	10:00	Almanya	Perakende Satışlar ( Aylık )	Ocak	1.5%	-5.5%	
7 Mart	10:00	Almanya	Perakende Satışlar ( Yıllık )	Ocak	9.1%	0.0%	
7 Mart	12:30	Euro Bölgesi	Sentix Yatırımcı Güveni	Mart	10.0	16.6	
7 Mart	17:30	Türkiye	Hazine Nakit Dengesi ( milyar TL)	Şubat	-	-37.8	
8 Mart	02:50	Japonya	Bütçe Dengesi ( milyar yen )	Ocak	-880.2	-370.8	
8 Mart	02:50	Japonya	Dış Ticaret Dengesi	Ocak	-1913B	-318.7	
8 Mart	10:00	Almanya	Sanayi Üretimi ( Aylık )	Ocak	0.5%	-0.3%	
8 Mart	10:00	Almanya	Sanayi Üretimi ( Yıllık )	Ocak	-2.0%	-4.1%	
8 Mart	13:00	Euro Bölgesi	GSYİH (Çeyreklik, Final)	4.Çeyrek	0.3%	0.3%	
8 Mart	13:00	Euro Bölgesi	GSYİH (Yıllık, Final)	4.Çeyrek	4.6%	4.6%	
8 Mart	16:30	ABD	Dış Ticaret Dengesi ( milyar dolar)	Ocak	-87.2	-80.7	
9 Mart	02:50	Japonya	GSYİH ( Çeyreklik )	4.Çeyrek	1.4%	1.3%	
9 Mart	02:50	Japonya	GSYİH ( Yıllık )	4.Çeyrek	5.7%	5.4%	
9 Mart	-	Çin	Yeni Yuan Kredileri	Şubat	1400.B	3980B	
9 Mart	04:30	Çin	TÜFE ( Yıllık )	Şubat	0.8%	0.9%	
9 Mart	04:30	Çin	ÜFE ( Yıllık )	Şubat	8.6%	9.1%	
9 Mart	18:00	ABD	JOLTS Açık İş Pozisyonları Başvuruları	Ocak	10968K	10925K	
10 Mart	02:50	Japonya	ÜFE ( Yıllık )	Şubat	8.6%	8.6%	
10 Mart	10:00	Türkiye	İşsizlik Oranı	Ocak	-	11.2%	
10 Mart	15:45	Euro Bölgesi	AMB Politika Faiz Kararı	Mart	0.0%	0.0%	
10 Mart	16:30	Euro Bölgesi	AMB Başkanı Lagerde'in Basın Toplantısı	Mart	-	-	
10 Mart	16:30	ABD	Haftalık İşsizlik Maaşı Başvuruları	5 Mart	-	215K	
10 Mart	16:30	ABD	Devam Eden İşsizlik Maaşı Başvuruları	26 Şubat	-	1476K	
10 Mart	16:30	ABD	TÜFE ( Aylık )	Şubat	0.8%	0.6%	
10 Mart	16:30	ABD	TÜFE ( Yıllık )	Şubat	7.9%	7.5%	
10 Mart	16:30	ABD	Çekirdek TÜFE ( Aylık )	Şubat	0.6%	0.6%	
10 Mart	16:30	ABD	Çekirdek TÜFE ( Yıllık )	Şubat	6.4%	6.0%	
11 Mart	10:00	Almanya	TÜFE ( Aylık )	Şubat	0.9%	0.9%	
11 Mart	10:00	Almanya	TÜFE ( Yıllık )	Şubat	5.1%	5.1%	
11 Mart	10:00	Türkiye	Sanayi Üretimi ( Aylık )	Ocak	-	1.6%	
11 Mart	10:00	Türkiye	Sanayi Üretimi ( Yıllık )	Ocak	-	14.4%	
11 Mart	10:00	Türkiye	Cari Denge	Ocak	-7.20B	-3.84B	
11 Mart	10:00	Türkiye	12 Aylık Enflasyon Beklentisi	Mart	-	24.83%	
11 Mart	18:00	ABD	Michigan Güven Endeksi (Öncü)	Mart	62.8	62.8	

Kaynak: Bloomberg, TCMB, TÜİK, HLY Araştırma  
Hafta başında güncellenmektedir.



# Künye & Çekince



halkyatirim.com.tr | 444 42 55

## Halk Yatırım Araştırma – Öneri Listesi Tanımları

(Aksi belirtilmedikçe önümüzdeki 12 ay için beklenen performans)

**AL:** %20 ve üzeri artış

**TUT:** %0 ile %20 aralığında artış

**SAT :** %0'ın altında azalış

### Halk Yatırım Araştırma

Halkyatirimarastirma@halkyatirim.com.tr  
+90 212 314 81 81

Banu KIVCI TOKALI	Araştırma Direktörü	BTokali@halkyatirim.com.tr +90 212 314 81 88
İlknur TURHAN	Müdür Perakende, Cam, Çimento, GYO, Mobilya , Gıda	ITurhan@halkyatirim.com.tr +90 212 314 81 85
Ebru USTA	Yönetmen Makroekonomi	EUsta@halkyatirim.com.tr +90 212 314 82 16
Ayşegül BAYRAM	Uzman Strateji Telekom, Madencilik, Savunma, Yazılım, Teknoloji	ABayram@halkyatirim.com.tr +90 212 314 87 30
Mehmet Bilal BİRCAN	Uzman Havacılık, Dayanıklı Tüketim	MBircan@halkyatirim.com.tr +90 212 314 82 53
Emil ABDULLAYEV	Uzman Yardımcısı Demir-Çelik	EAbdullayev@halkyatirim.com.tr +90 212 314 87 24
Yasin SARIHAN	Uzman Yardımcısı Otomotiv	YSarihan@halkyatirim.com.tr +90 212 314 87 26

## ÇEKİNCE

Bu rapor ve yorumlardaki yazılar, bilgiler ve grafikler yalnızca bilgi edinilmesi amacıyla derlenmiştir. Burada yer alan yatırım bilgi, yorum ve tavsiyeleri yatırım danışmanlığı kapsamında değildir. Yatırım danışmanlığı hizmeti, yetkili kuruluşlar tarafından kişilerin risk ve getiri tercihleri dikkate alınarak kişiye özel, imzalanacak yatırım danışmanlığı sözleşmesi çerçevesinde sunulmaktadır. Burada yer alan yorum ve tavsiyeler ise genel niteliktedir. Bu tavsiyeler mali durumunuz ile risk ve getiri tercihlerinize uygun olmayabilir. Bu nedenle, sadece burada yer alan bilgilere dayanılarak yatırım kararı verilmesi beklentilerinize uygun sonuçlar doğurmayabilir.

Halk Yatırım, bu bilgilerin doğru, eksiksiz ve değişmez olduğunu garanti etmez, bilgi eksikliği ve yanlışlığından hiçbir şekilde sorumlu tutulamaz. Raporda yer alan ifadeler, hiçbir şekilde alış veya satış teklifi olarak değerlendirilemez. Halk Yatırım'ın rapordaki bilgiler dolayısıyla ortaya çıkabilecek doğrudan ve dolaylı kazanç ve zararlarla ilgili herhangi bir sorumluluğu yoktur.

Bu ileti 05 Kasım 2014 tarih ve 29166 sayılı Resmî Gazetede yayınlanan ve 01 Mayıs 2015 tarihinde yürürlüğe giren "Elektronik Ticaretin Düzenlenmesi Hakkında" çıkan kanunun 2.Maddesi c bendinde belirtilen Ticari Elektronik İleti kapsamında değildir.